OCBS

BÁO CÁO NGÀY

THỊ TRƯỜNG TÍCH LŨY – CƠ HỘI MUA CỔ PHIẾU

Ngày 01.04.2026

NHẬN ĐỊNH THỊ TRƯỜNG PHIÊN HÔM QUA

- Phiên giao dịch cuối cùng của quý I/2026 khép lại mà không xuất hiện hiệu ứng "làm đẹp" danh mục rõ rệt, phản ánh tâm lý thận trọng vẫn chi phối thị trường. Dòng tiền duy trì trạng thái chọn lọc, khiến diễn biến chung tiếp tục phân hóa mạnh. Dù VN-Index tăng nhẹ gần 12 điểm, độ rộng thị trường không thực sự tích cực khi số mã tăng – giảm khá cân bằng và chất lượng tăng giá có dấu hiệu suy yếu về cuối phiên. Nhóm vốn hóa lớn giằng co mạnh, các trụ luân phiên nâng đỡ nhưng chưa tạo được sự đồng thuận, trong khi nhóm midcap và penny lại nổi bật hơn với nhiều mã tăng mạnh, thậm chí kịch trần.
- Điểm đáng chú ý là dòng tiền vẫn tập trung mạnh vào một số nhóm ngành, đặc biệt là chứng khoán – nơi ghi nhận mức tăng đồng đều và thanh khoản cao. Điều này cho thấy khẩu vị rủi ro của nhà đầu tư chưa biến mất, nhưng đang dịch chuyển sang các cơ hội ngắn hạn thay vì lan tỏa rộng. Thanh khoản cải thiện nhẹ về cuối phiên, cùng với việc khối ngoại đảo chiều mua ròng, phần nào giúp thị trường giữ được nhịp cân bằng. Tuy vậy, áp lực bán cũng gia tăng ở nhóm giảm sâu, cho thấy sự phân hóa ngày càng rõ nét giữa các cổ phiếu.

Biến động ngành

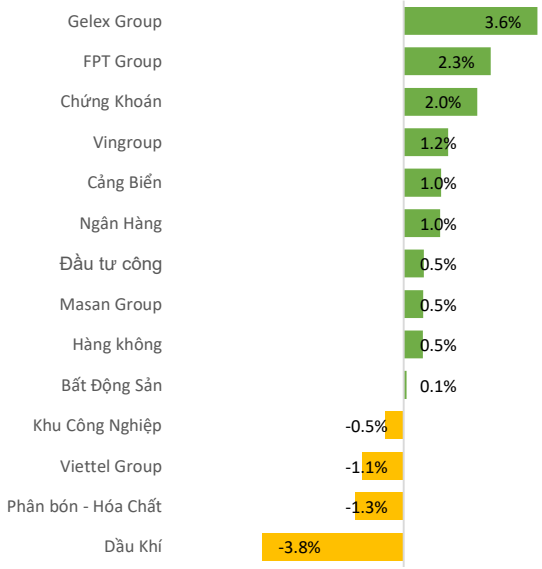

Khối ngoại mua/bán ròng trên HOSE

Đơn vị: Tỷ VND

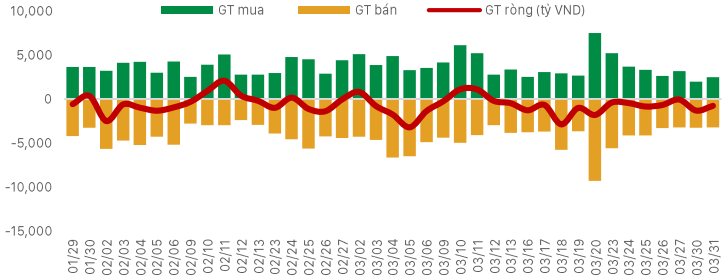

Khối ngoại - Top CP mua bán ròng trong ngày

Đơn vị: Tỷ VND

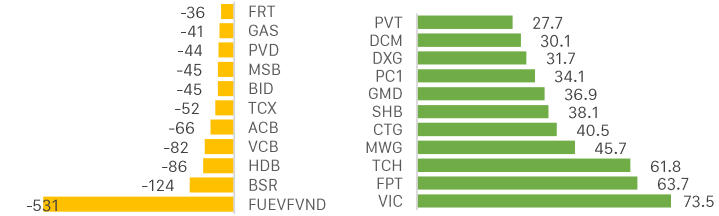

CHỨNG KHOÁN THẾ GIỚI

Thị trường	Điểm số	%Δ	YTD
Vnindex	1,670.0	0.43%	-6.4%
Hnxindex	251.0	0.16%	0.9%
Hang Seng	24,872.0	0.49%	-3.0%
Shanghai	3,892.0	-0.80%	-1.9%
JP225	51,847.0	-0.07%	2.9%

THỊ TRƯỜNG HÀNG HÓA

Chỉ số	Giá (USD)	%Δ	YTD
Vàng	4,587.3	1.60%	6.11%
Dầu WTI	103.0	0.07%	79.35%
Dầu Brent	107.2	-0.19%	76.12%
Cao su	200.3	1.26%	11.34%
Ure	677.5	0.37%	75.29%
Quặng sắt	808.0	-0.62%	2.34%
Thép	3,121.0	-0.73%	0.81%

THỊ TRƯỜNG NGOẠI TỆ

Chỉ số	Giá (USD)	%Δ	YTD
DXY	100.3	-0.26%	1.98%
USD/VND	26,340.0	-0.02%	0.15%
USD/JPY	159.4	-0.20%	1.71%
USD/CNY	6.9	-0.17%	-1.02%
EUR/USD	1.1	0.25%	-2.09%

CHIẾN LƯỢC THỊ TRƯỜNG HÔM NAY

- Về kỹ thuật, VN-Index tiếp tục dao động quanh vùng MA50 và đang tiếp cận đường MA20, phản ánh xu hướng ngắn hạn đang dần ổn định. Dải Bollinger Bands đang thu hẹp, chỉ báo khả năng thị trường sắp bước vào pha biến động mạnh hơn trong các phiên tới. Chỉ báo MACD đã xuất hiện chỉ báo mua vào và đồ thị Histogram sắp chuyển xanh. RSI hồi phục nhẹ từ vùng quá bán, hiện quanh ngưỡng trung tính 40–45, phản ánh lực cầu bắt đáy đã xuất hiện.
- Khối lượng giao dịch duy trì ở mức trung bình thấp không hẳn là tín hiệu tiêu cực, mà phản ánh trạng thái "nén" của dòng tiền sau giai đoạn biến động mạnh. Tuy nhiên, điểm đáng chú ý là áp lực bán không còn quá lớn, trong khi lực cầu vẫn âm thầm hiện diện ở nhiều nhóm cổ phiếu, đặc biệt là midcap và các ngành có câu chuyện riêng. Diễn biến hiện tại cho thấy thị trường đang trong trạng thái tích lũy trung tính, với biên độ dao động thu hẹp dần – một đặc điểm thường thấy trước các nhịp biến động mạnh.
- Dòng tiền dù chưa lan tỏa rộng nhưng có xu hướng chọn lọc, tập trung vào các cổ phiếu có nền tảng tốt và tín hiệu kỹ thuật tích cực. Đây là dấu hiệu cho thấy nội lực thị trường vẫn được duy trì, thay vì suy yếu. Trong bối cảnh đó, khả năng xuất hiện một nhịp "bùng nổ" là hoàn toàn có thể xảy ra nếu có thêm các yếu tố hỗ trợ như thông tin tích cực từ thị trường quốc tế. Chỉ cần một chất xúc tác phù hợp, thị trường có thể nhanh chóng chuyển sang pha tăng với biên độ lớn hơn. Nhà đầu tư cần tận dụng các nhịp rung lắc tích lũy thêm cổ phiếu. Nhóm cổ phiếu quan tâm: TCX, SSI, HCM, DCM, DGW, EIB, MBB, VPB, BID, GEX, MSN, GVR, HAG, MWG, VIC, NVL

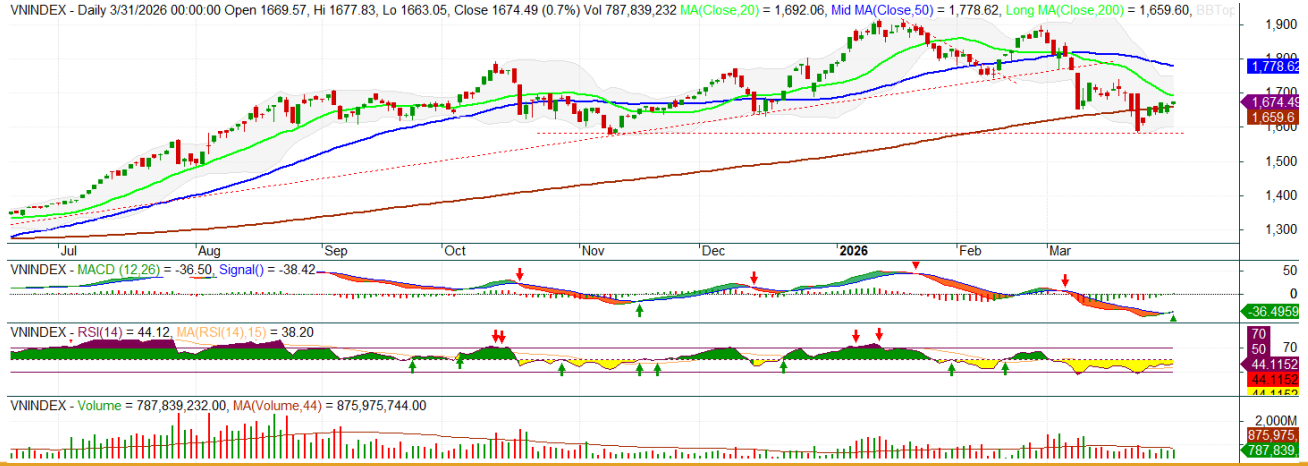

Độ rộng thị trường

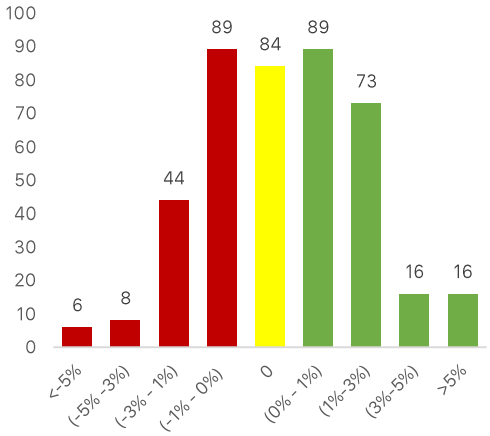

Biểu đồ PE lịch sử

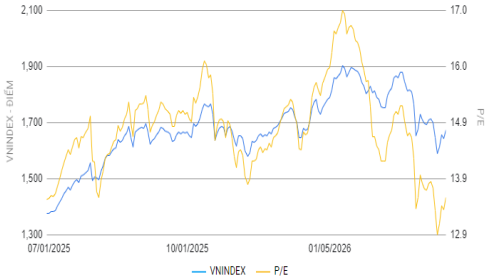

CỔ PHIẾU QUAN TÂM

Cổ phiếu quan tâm

CP	Giá	%	Hỗ trợ	Note
DGW	45.80	0.0	40	Giá đang hồi phục. Mục tiêu gần 50
GEX	37.00	1.9	30	Giá đang hồi. Mục tiêu gần 38-40
HAG	16.40	0.0	16	CP đang tích lũy. Mục tiêu 19
MBB	26.45	2.7	22	Giá đang hồi phục. MBB giữ giá tốt nhất nhóm NH
BID	39.40	-0.1	37	Giá đang đảo chiều. Mục tiêu gần 45
VCI	26.70	2.1	24	Đang đảo chiều tăng. Kỳ vọng vượt 30
EIB	23.60	2.6	21	Giá đang tích lũy. Hỗ trợ quanh 21
VHM	103.00	0.0	90	Giá đang đảo chiều. Lưu ý kháng cự 110
MWG	81.80	1.2	70	Giá đang ở nền thấp. Mục tiêu trở lại giá 90
HDG	29.60	1.0	26	Đang xu hướng tăng. Kháng cự gần 33
NLG	29.00	0.9	25	Giá đang xu hướng tăng từ đáy. Mục tiêu 35
TCX	51.20	-2.3	43	Giá đang đảo chiều từ đáy. Mục tiêu 60
DCM	48.30	-1.4	40	Giá đang đảo chiều. Mục tiêu trở lại 50-55

Các nhóm cổ phiếu trọng tâm

- Nhóm Vingroup: Đang hồi phục khá. VIC, VHM tăng khá nhất
- Nhóm Gelex: đang đảo chiều mạnh. GEX, GEE thu hút dòng tiền mạnh
- Nhóm BDS: Dòng tiền đang tập trung mạnh. Một số cổ phiếu đang xu hướng tăng HDG, NLG, NVL
- Nhóm Chứng Khoán: đang tăng mạnh, nổi bật ở HCM, BSI, MBS, VIX, VPX, SSI

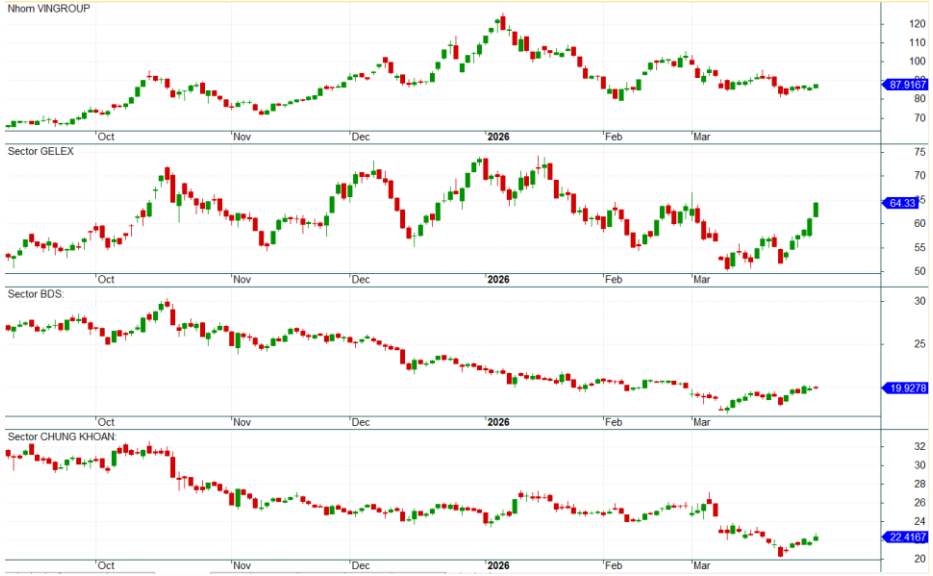

CỔ PHIẾU QUAN TÂM: NGÂN HÀNG VIETINBANK (CTG)

OCBS

HỘI TỤ - PHÂN KỲ MACD

XU HƯỚNG ĐẢO CHIỀU

Đường MACD (-0.76) > đường tín hiệu (-0.91)

Histogram chuyển xanh, chỉ báo mua vào

CHỈ SỐ SỨC MẠNH TƯƠNG ĐỐI - RSI

SẮP VƯỢT ĐƯỜNG 50

RSI(14): 46.9

Sắp vượt lên đường 50

XU HƯỚNG GIÁ TRUNG HẠN

ĐANG TÍCH LŨY ĐÁY

Chờ cắt kênh tăng giá trung hạn

MIỄN TRỪ TRÁCH NHIỆM

Các thông tin, số liệu thống kê và khuyến nghị trong bản báo cáo này, bao gồm cả các nhận định cá nhân, được dựa trên các nguồn thông tin công bố đại chúng theo quy định của pháp luật, hoặc các nguồn thông tin mà chúng tôi cho rằng đáng tin cậy tính đến thời điểm phát hành báo cáo. Phòng Phân Tích Ngành và cổ phiếu chỉ sử dụng mà không thực hiện xác minh lại các thông tin này, do đó Phòng Phân Tích Ngành và cổ phiếu không đảm bảo về tính chính xác và đầy đủ của các thông tin này.

Các nhận định, khuyến nghị, so sánh trong bản báo cáo này được đưa ra dựa trên cơ sở phân tích chi tiết và cẩn trọng, theo đánh giá chủ quan của người lập là hợp lý tại thời điểm thực hiện báo cáo. Do đó các phân tích này có thể thay đổi trong tương lai theo tình hình biến động thực tế mà chúng tôi không có trách nhiệm tự động cập nhật liên tục, trừ trường hợp được yêu cầu chính thức từ Ban lãnh đạo Công ty hoặc ràng buộc trong các điều khoản điều kiện của hợp đồng kinh tế đã được công ty ký kết với các đối tác liên quan.

Báo cáo phân tích, định giá này nhằm mục đích tham khảo. Báo cáo phân tích này và các tài liệu đi kèm được lập bởi Phòng Phân Tích Ngành và cổ phiếu – CTCP Chứng Khoán OCBS, tất cả các quyền sở hữu trí tuệ liên quan đến báo cáo này đều thuộc sở hữu của CTCP Chứng khoán OCBS. Công ty nghiêm cấm mọi việc sử dụng, in ấn, sao chép, tái xuất bản toàn bộ hoặc từng phần bản Báo cáo này vì bất cứ mục đích gì mà không có sự chấp thuận của Công ty.

THÔNG TIN LIÊN HỆ

Công ty Cổ phần Chứng khoán OCBS

Tầng 26, Tòa nhà The Hallmark, Số 15 đường Trần Bạch Đằng, Phường An Khánh, Thành phố Hồ Chí Minh, Việt Nam

Điện thoại: (024) 7770 1212

Website: https://ocbs.com.vn/

Phòng phân tích

Email: research@ocbs.com.vn