



BÁO CÁO NGÀY

THỊ TRƯỜNG VẪN TRONG TRẠNG THÁI ĐIỀU CHỈNH

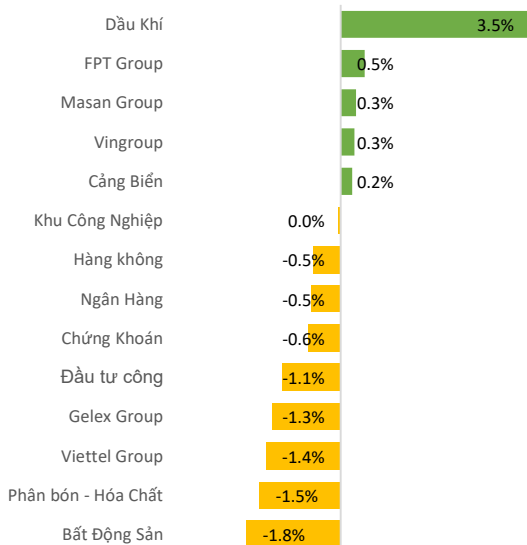
Ngày 01.06.2026

A modern glass skyscraper with a grid of windows. The words "The Hallmark" are mounted on the facade in large, bold, yellow 3D letters. The building is set against a backdrop of a city skyline with various skyscrapers and a river in the distance under a clear blue sky.

The
Hallmark

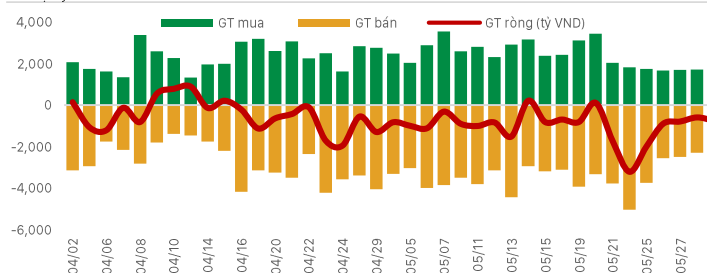
- Phiên cuối tuần khép lại với diễn biến kém tích cực khi VN-Index gần như đi ngang nhưng bức tranh bên trong thị trường lại khá yếu. Chỉ số chỉ giảm nhẹ 0,18 điểm nhờ sự nâng đỡ của một số cổ phiếu vốn hóa lớn, đặc biệt là nhóm dầu khí, trong khi số lượng cổ phiếu giảm giá áp đảo đáng kể so với số mã tăng. Thanh khoản tiếp tục suy giảm mạnh, phản ánh tâm lý thận trọng và sự thiếu vắng dòng tiền mới.
- Điểm sáng đáng chú ý nhất là nhóm dầu khí với GAS tăng kịch trần, BSR tăng 4,39% và PLX tăng 3,93%. Tuy nhiên, sự bứt phá này vẫn mang tính chất hồi phục kỹ thuật nhiều hơn là khởi đầu của một xu hướng tăng mới, bởi giá dầu thế giới đang diễn biến trái chiều và nhóm dầu khí từng có một nhịp tăng ngắn hạn tương tự nhưng nhanh chóng suy yếu sau đó.
- Bên cạnh đó, khối ngoại tiếp tục duy trì trạng thái bán ròng mạnh với gần 4.900 tỷ đồng trong cả tuần. Áp lực bán liên tục từ nhà đầu tư nước ngoài đang tạo thêm rào cản cho nỗ lực hồi phục của thị trường.

Biến động ngành



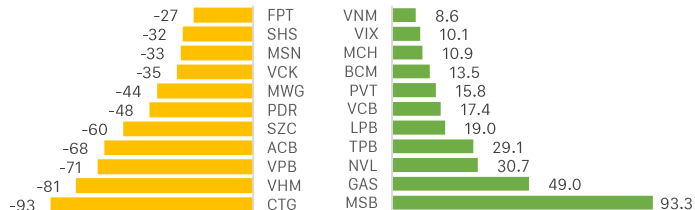
Khối ngoại mua/bán ròng trên HOSE

Đơn vị: Tỷ VND



Khối ngoại - Top CP mua bán ròng trong ngày

Đơn vị: Tỷ VND



CHỨNG KHOÁN THẾ GIỚI

Thị trường	Điểm số	%Δ	YTD
Vnindex	1,863.0	-0.01%	4.4%
Hnxindex	294.9	3.28%	18.6%
Hang Seng	25,182.0	0.70%	-1.8%
Shanghai	4,069.0	-0.73%	2.5%
JP225	66,330.0	2.53%	31.8%

THỊ TRƯỜNG HÀNG HÓA

Chỉ số	Giá (USD)	%Δ	YTD
Vàng	4,541.4	1.02%	5.13%
Dầu WTI	87.4	-1.73%	52.14%
Dầu Brent	91.1	-1.70%	49.75%
Cao su	228.3	2.79%	26.90%
Ure	447.5	1.02%	15.78%
Quặng sắt	783.5	0.38%	-0.76%
Thép	3,180.0	0.47%	2.71%

THỊ TRƯỜNG NGOẠI TỆ

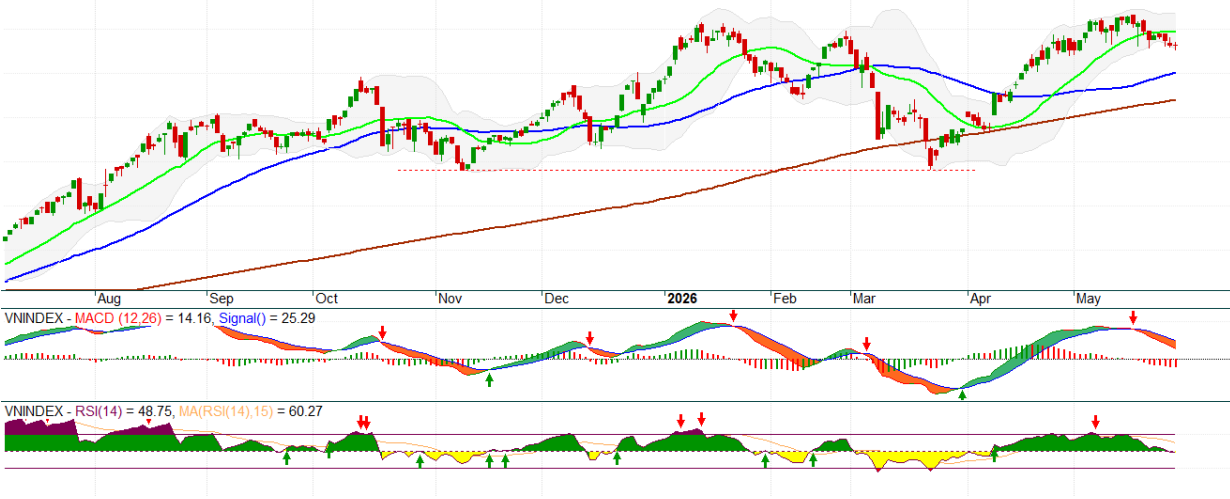
Chỉ số	Giá (USD)	%Δ	YTD
DXY	98.9	-0.11%	0.60%
USD/VND	26,312.5	-0.06%	0.05%
USD/JPY	159.3	0.02%	1.61%
USD/CNY	6.8	-0.13%	-3.04%
EUR/USD	1.2	0.07%	-0.69%

CHIẾN LƯỢC THỊ TRƯỜNG HÔM NAY

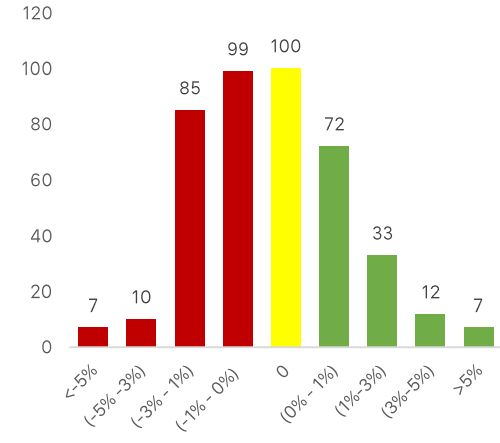


- Thị trường đã có 2 tuần giảm liên tiếp tuy nhiên mức giảm ở mức vừa phải khoảng -2% mỗi tuần vì vậy chưa kích hoạt làn sóng bán tháo diện rộng. Dòng tiền đầu cơ vẫn tận dụng cơ hội ở một vài nhóm cổ phiếu đơn lẻ với biên dao động hẹp từ 3% - 5%.
- Về góc nhìn kỹ thuật, VN-Index đang di chuyển xuống cách xa hơn so với đường MA20 và chưa xuất hiện dấu hiệu tạo đáy ngắn hạn. Đường MACD vẫn trong trạng thái giảm và hướng xuống trong khi RSI đã rơi xuống dưới ngưỡng 50 cho cảnh báo trạng thái giảm trung hạn. Hiện tại chưa có nhiều tin xấu có thể gây áp lực lên chỉ số nhưng để có thể tạo làn sóng đảo chiều, thị trường cần nhiều tin hỗ trợ mạnh và dòng tiền đẩy mạnh hơn ở nhóm Big cap để gia tăng động lực. Các nhóm cổ phiếu Vingroup đang cho dấu hiệu dòng tiền dần quay lại là dấu hiệu tích cực. Ngoài ra nhóm ngân hàng cũng đang ở vùng giá khá thấp là điểm lưu ý.
- Thị trường vẫn đang trong thế downtrend vì vậy nhà đầu tư tiếp tục giữ vị thế tài khoản an toàn. Trong các nhịp rung lắc mạnh nhà đầu tư có thể tận dụng tích lũy dần nhóm cổ phiếu mục tiêu đã chạm các hỗ trợ mạnh.

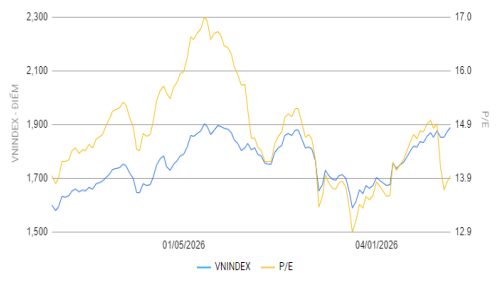
VNINDEX - Daily 5/29/2026 00:00:00 Open 1864.42, Hi 1873.17, Lo 1851.04, Close 1863.49 (-0.0%) Vol 556,018,688 MA(Close,20) = 1,894.79, Mid MA(Close,50) = 1,802.13, Long MA(Close,200) = 1,740.14



Độ rộng thị trường



Biểu đồ PE lịch sử



Cổ phiếu quan tâm theo tính hiệu TA và dòng tiền

CP	Giá	%	Hỗ trợ	Note
MSB	15.30	1.3	13	Giá đang tăng trưởng. Mục tiêu gần 16
TCX	42.00	0.5	40	Giá đang tích lũy. Hỗ trợ mạnh quanh 40
VHM	156.00	-1.1	120	Giá hồi phục mạnh ngay tại hỗ trợ.
VIC	211.30	0.2	140	Giá đang dao động quanh 210. Hỗ trợ gần 200
GEX	32.10	-0.6	30	Giá đang điều chỉnh. Chờ hỗ trợ mạnh 30
VPL	93.50	1.9	80	Giá trong xu hướng tăng. Hỗ trợ quanh 90
VRE	32.25	0.0	30	Giá đang điều chỉnh. Hỗ trợ mạnh 30
HAG	15.30	-1.3	15	CP đang tích lũy. Lưu ý vùng hỗ trợ 15
MWG	76.30	-1.8	70	Giá đang ở nền thấp. Mục tiêu trở lại giá 90
MBB	25.00	0.0	25	Giá phục hồi. Mục tiêu gần trên 26
GVR	34.90	1.6	30	Giá đang dao động. Hỗ trợ gần 33
BSR	29.75	4.4	28	Giá đang biến động mạnh. Chờ mua quanh 28

Các nhóm cổ phiếu trọng tâm

- Nhóm Vingroup: Có dấu hiệu tích cực trở lại
- Nhóm ngân hàng: đang có xu hướng tăng. Nhóm bank đáng chú ý MBB, ACB, MSB, TCB
- Nhóm chứng khoán: đang dần phục hồi. Nhóm ưu tiên VND, MBS, SSI, TCX
- Nhóm Gelex: Đang dao động. Đang rơi về hỗ trợ mạnh



Các thông tin, số liệu thống kê và khuyến nghị trong bản báo cáo này, bao gồm cả các nhận định cá nhân, được dựa trên các nguồn thông tin công bố đại chúng theo quy định của pháp luật, hoặc các nguồn thông tin mà chúng tôi cho rằng đáng tin cậy tính đến thời điểm phát hành báo cáo. Phòng Phân Tích Ngành và cổ phiếu chỉ sử dụng mà không thực hiện xác minh lại các thông tin này, do đó Phòng Phân Tích Ngành và cổ phiếu không đảm bảo về tính chính xác và đầy đủ của các thông tin này.

Các nhận định, khuyến nghị, so sánh trong bản báo cáo này được đưa ra dựa trên cơ sở phân tích chi tiết và cẩn trọng, theo đánh giá chủ quan của người lập là hợp lý tại thời điểm thực hiện báo cáo. Do đó các phân tích này có thể thay đổi trong tương lai theo tình hình biến động thực tế mà chúng tôi không có trách nhiệm tự động cập nhật liên tục, trừ trường hợp được yêu cầu chính thức từ Ban lãnh đạo Công ty hoặc ràng buộc trong các điều khoản điều kiện của hợp đồng kinh tế đã được công ty ký kết với các đối tác liên quan.

Báo cáo phân tích, định giá này nhằm mục đích tham khảo. Báo cáo phân tích này và các tài liệu đi kèm được lập bởi Phòng Phân Tích Ngành và cổ phiếu – CTCP Chứng Khoán OCBS, tất cả các quyền sở hữu trí tuệ liên quan đến báo cáo này đều thuộc sở hữu của CTCP Chứng khoán OCBS. Công ty nghiêm cấm mọi việc sử dụng, in ấn, sao chép, tái xuất bản toàn bộ hoặc từng phần bản Báo cáo này vì bất cứ mục đích gì mà không có sự chấp thuận của Công ty.

THÔNG TIN LIÊN HỆ

Công ty Cổ phần Chứng khoán OCBS

Tầng 26, Tòa nhà The Hallmark, Số 15 đường Trần Bạch Đằng, Phường An Khánh, Thành phố Hồ Chí Minh, Việt Nam

Điện thoại: (024) 7770 1212

Website: <https://ocbs.com.vn/>

Phòng phân tích

Email: research@ocbs.com.vn