



BÁO CÁO NGÀY

VNINDEX VƯỢT 1700

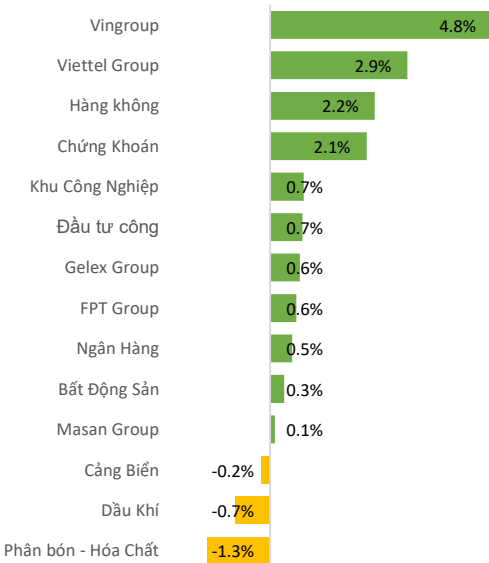
Ngày 02.04.2026

A modern glass skyscraper with a grid of windows. The words "The Hallmark" are mounted on the upper part of the facade in large, bold, yellow 3D letters. The building is set against a backdrop of a city skyline and a river under a blue sky with light clouds.

The
Hallmark

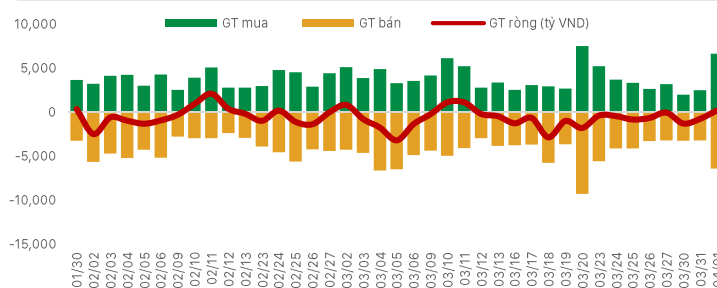
- Thị trường ghi nhận diễn biến tích cực khi VN-Index duy trì sắc xanh trong suốt phiên và đóng cửa tăng mạnh hơn 28 điểm, tương đương +1,7%. Dù áp lực bán gia tăng rõ rệt trong phiên chiều, đặc biệt ở nhóm vốn hóa lớn, nhưng lực cầu hấp thụ vẫn khá tốt. Độ rộng thị trường nghiêng hẳn về bên mua với số mã tăng gấp đôi số mã giảm, phản ánh tâm lý nhà đầu tư vẫn khá lạc quan.
- Điểm đáng chú ý là sự vận động mang tính "bù trừ" trong rõ VN30, khi một số cổ phiếu suy yếu được cân bằng bởi các mã khác giữ nhịp tăng, qua đó giúp chỉ số không bị ảnh hưởng tiêu cực. Thanh khoản duy trì ổn định giữa hai phiên sáng – chiều cho thấy cung cầu tương đối cân bằng, áp lực chốt lời chủ yếu diễn ra ở vùng giá cao nhưng chưa tạo ra biến động lớn.
- Dòng tiền tiếp tục tập trung mạnh vào nhóm cổ phiếu có thanh khoản cao, đặc biệt là các mã chứng khoán, bất động sản và tiêu dùng. Một số cổ phiếu thậm chí tăng trần với thanh khoản tốt, cho thấy dòng tiền đầu cơ vẫn hoạt động tích cực. Ngược lại, nhóm đầu khi chịu áp lực điều chỉnh do ảnh hưởng từ giá dầu thế giới giảm mạnh trong phiên.

Biến động ngành



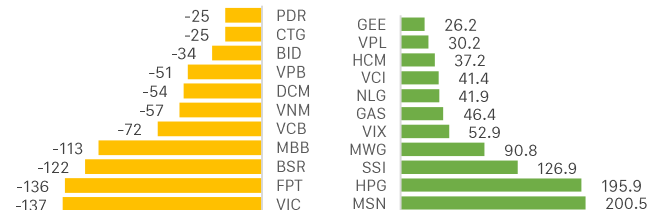
Khối ngoại mua/bán ròng trên HOSE

Đơn vị: Tỷ VND



Khối ngoại - Top CP mua bán ròng trong ngày

Đơn vị: Tỷ VND



CHỨNG KHOÁN THẾ GIỚI

Thị trường	Điểm số	%Δ	YTD
Vnindex	1,706.0	1.87%	-4.4%
Hnxindex	251.5	0.19%	1.1%
Hang Seng	25,294.0	2.04%	-1.3%
Shanghai	3,949.0	1.46%	-0.5%
JP225	53,920.0	5.59%	7.0%

THỊ TRƯỜNG HÀNG HÓA

Chỉ số	Giá (USD)	%Δ	YTD
Vàng	4,726.5	1.11%	9.53%
Dầu WTI	99.2	-2.18%	72.28%
Dầu Brent	102.4	-1.54%	67.79%
Cao su	203.4	1.40%	13.06%
Ure	677.5	0.37%	75.29%
Quặng sắt	813.0	0.62%	2.98%
Thép	3,125.0	0.00%	0.94%

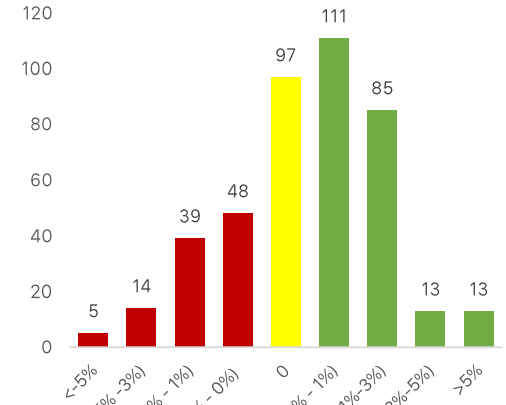
THỊ TRƯỜNG NGOẠI TỆ

Chỉ số	Giá (USD)	%Δ	YTD
DXY	99.5	-0.47%	1.20%
USD/VND	26,337.5	-0.01%	0.14%
USD/JPY	158.5	-0.13%	1.16%
USD/CNY	6.9	-0.20%	-1.45%
EUR/USD	1.2	0.41%	-1.20%

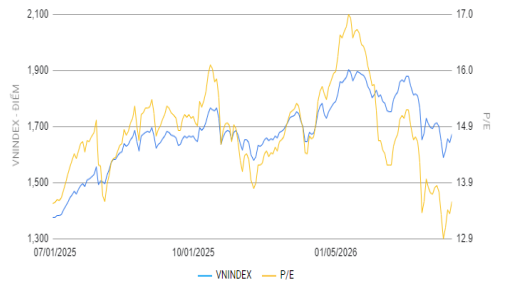
CHIẾN LƯỢC THỊ TRƯỜNG HÔM NAY

- VN-Index tiếp tục duy trì xu hướng tăng ngắn hạn sau khi bứt phá qua vùng 1700 điểm – khu vực kháng cự quan trọng tương ứng với đỉnh hồi phục trước đó. Việc chỉ số giữ vững trên ngưỡng này cho thấy lực cầu đang chiếm ưu thế, đồng thời củng cố tín hiệu tích cực về mặt xu hướng. Tuy nhiên, diễn biến trong phiên cho thấy áp lực bán tại vùng giá cao đang gia tăng, thể hiện qua việc nhiều cổ phiếu thu hẹp đà tăng về cuối phiên.
- Về kỹ thuật, các chỉ báo động lượng vẫn đang duy trì tín hiệu tích cực, nhưng có dấu hiệu chững lại khi tiến vào vùng quá mua ngắn hạn. Các chỉ báo MACD vẫn đang cho xu hướng tăng trong khi RSI sắp vượt qua vùng 50. Cần thấy rằng phiên tăng tốc vừa qua do một phần hiệu ứng lạc quan từ thị trường quốc tế, vì vậy khi các tin tức tốt tạm lắng xuống thị trường sẽ định giá lại mặt bằng cổ phiếu.
- Sau nhịp bứt phá mạnh vượt mốc 1700 điểm, thị trường đang bước vào giai đoạn nhạy cảm khi đan xen giữa kỳ vọng tăng tiếp và áp lực chốt lời ngắn hạn. Việc chỉ số duy trì được xu hướng tăng với nền thanh khoản ổn định cho thấy dòng tiền chưa rút ra, thậm chí vẫn có xu hướng luân chuyển giữa các nhóm ngành để tìm kiếm cơ hội. Điều này phản ánh động lực tăng của thị trường chưa kết thúc, đặc biệt trong bối cảnh tâm lý nhà đầu tư đang nghiêng về kịch bản tích cực. Nhà đầu tư tiếp tục nắm giữ cổ phiếu. Nhóm cổ phiếu quan tâm: TCX, SSI, HCM, DGW, EIB, MBB, VPB, BID, GEX, MSN, GVR, HAG, MWG, VIC, NLG

Độ rộng thị trường



Biểu đồ PE lịch sử



Cổ phiếu quan tâm

CP	Giá	%	Hỗ trợ	Note
DGW	46.00	0.4	40	Giá đang hồi phục. Mục tiêu gần 50
GEX	37.05	0.1	30	Giá đang hồi. Mục tiêu gần 38-40
HAG	16.35	-0.3	16	CP đang tích lũy. Mục tiêu 19
MBB	26.50	0.2	22	Giá đang hồi phục. MBB giữ giá tốt nhất nhóm NH
BID	40.25	2.2	37	Giá đang đảo chiều. Mục tiêu gần 45
VCI	27.35	2.4	24	Đang đảo chiều tăng. Kỳ vọng vượt 30
EIB	23.40	-0.8	21	Giá đang tích lũy. Hỗ trợ quanh 21
VHM	110.20	7.0	90	Giá đang đảo chiều. Lưu ý kháng cự 110
MWG	82.40	0.7	70	Giá đang ở nền thấp. Mục tiêu trở lại giá 90
HDG	29.00	-2.0	26	Đang xu hướng tăng. Kháng cự gần 33
NLG	29.85	2.9	25	Giá đang xu hướng tăng từ đáy. Mục tiêu 35
TCX	51.90	1.4	43	Giá đang đảo chiều từ đáy. Mục tiêu 60
VIC	141.00	4.4	120	Giá đang tăng. Lưu ý kháng cự gần 160

Các nhóm cổ phiếu trọng tâm

- Nhóm Vingroup: Đang hồi phục khá. VIC, VHM tăng tốt nhất
- Nhóm Gelex: đang đảo chiều mạnh. GEX, GEE thu hút dòng tiền mạnh
- Nhóm BDS: Dòng tiền đang tập trung mạnh. Một số cổ phiếu đang xu hướng tăng HDG, NLG, NVL
- Nhóm ngân hàng: đang tăng tốt, nổi bật ở BID, VCB, MBB, VPB, TCB



CỔ PHIẾU QUAN TÂM: CHỨNG KHOÁN SSI (SSI)



HỘI TỤ - PHÂN KỲ MACD

XU HƯỚNG ĐẢO CHIỀU
Đường MACD (-1.08) > đường tín hiệu (-1.13)



Histogram chuyển xanh, chỉ báo mua vào xuất hiện

CHỈ SỐ SỨC MẠNH TƯƠNG ĐỐI - RSI

SẮP CHẠM ĐƯỜNG 50
RSI(14): 46.31



Đang hướng lên đường 50

XU HƯỚNG GIÁ TRUNG HẠN

ĐANG TÍCH LŨY ĐÁY



Đà giảm đã chậm lại và tích lũy

Các thông tin, số liệu thống kê và khuyến nghị trong bản báo cáo này, bao gồm cả các nhận định cá nhân, được dựa trên các nguồn thông tin công bố đại chúng theo quy định của pháp luật, hoặc các nguồn thông tin mà chúng tôi cho rằng đáng tin cậy tính đến thời điểm phát hành báo cáo. Phòng Phân Tích Ngành và cổ phiếu chỉ sử dụng mà không thực hiện xác minh lại các thông tin này, do đó Phòng Phân Tích Ngành và cổ phiếu không đảm bảo về tính chính xác và đầy đủ của các thông tin này.

Các nhận định, khuyến nghị, so sánh trong bản báo cáo này được đưa ra dựa trên cơ sở phân tích chi tiết và cẩn trọng, theo đánh giá chủ quan của người lập là hợp lý tại thời điểm thực hiện báo cáo. Do đó các phân tích này có thể thay đổi trong tương lai theo tình hình biến động thực tế mà chúng tôi không có trách nhiệm tự động cập nhật liên tục, trừ trường hợp được yêu cầu chính thức từ Ban lãnh đạo Công ty hoặc ràng buộc trong các điều khoản điều kiện của hợp đồng kinh tế đã được công ty ký kết với các đối tác liên quan.

Báo cáo phân tích, định giá này nhằm mục đích tham khảo. Báo cáo phân tích này và các tài liệu đi kèm được lập bởi Phòng Phân Tích Ngành và cổ phiếu – CTCP Chứng Khoán OCBS, tất cả các quyền sở hữu trí tuệ liên quan đến báo cáo này đều thuộc sở hữu của CTCP Chứng khoán OCBS. Công ty nghiêm cấm mọi việc sử dụng, in ấn, sao chép, tái xuất bản toàn bộ hoặc từng phần bản Báo cáo này vì bất cứ mục đích gì mà không có sự chấp thuận của Công ty.

THÔNG TIN LIÊN HỆ

Công ty Cổ phần Chứng khoán OCBS

Tầng 26, Tòa nhà The Hallmark, Số 15 đường Trần Bạch Đằng, Phường An Khánh, Thành phố Hồ Chí Minh, Việt Nam

Điện thoại: (024) 7770 1212

Website: <https://ocbs.com.vn/>

Phòng phân tích

Email: research@ocbs.com.vn