



# BÁO CÁO NGÀY

THANH KHOẢN SUY GIẢM – VNINDEX RƠI MẠNH

Ngày 02.06.2026

A modern glass skyscraper with a grid of windows. The words "The Hallmark" are mounted on the facade in large, 3D, gold-colored letters. The building is set against a backdrop of a city skyline with various skyscrapers and a river in the distance under a blue sky with light clouds.

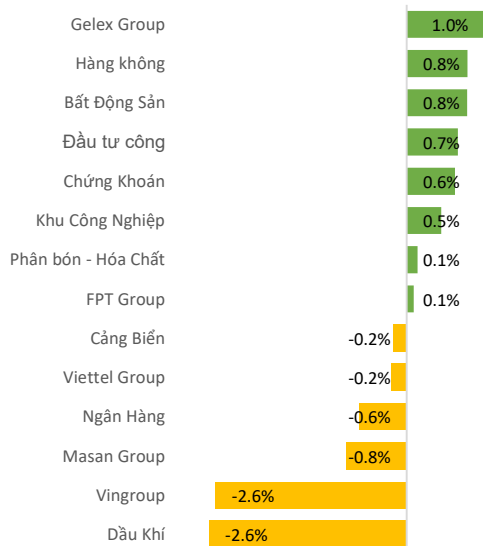
The  
Hallmark

# NHẬN ĐỊNH THỊ TRƯỜNG CUỐI TUẦN



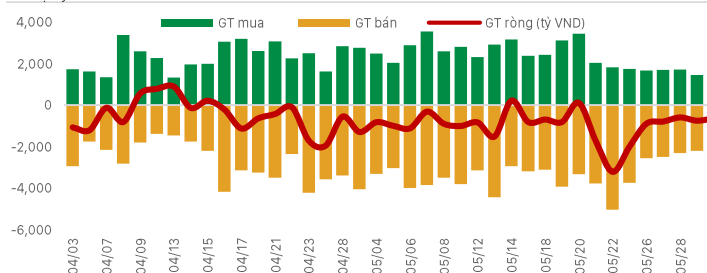
- Thị trường tiếp tục trải qua một phiên giao dịch kém tích cực khi VN-Index giảm gần 19 điểm dưới áp lực bán mạnh từ nhóm vốn hóa lớn. Điểm đáng chú ý là dù độ rộng thị trường nghiêng về phía tăng giá với số mã tăng nhiều hơn số mã giảm, nhưng sự cải thiện này chủ yếu đến từ nhóm cổ phiếu vừa và nhỏ có thanh khoản thấp. Điều đó cho thấy dòng tiền chưa thực sự quay lại thị trường mà chủ yếu mang tính đầu cơ ngắn hạn.
- Thực tế, phần lớn các cổ phiếu tăng mạnh đều có giá trị giao dịch khá thấp, trong khi dòng tiền đáng kể chỉ tập trung vào một số ít mã như FPT, MWG, VND, VIX, GEE và CII. Điều này phản ánh sự thiếu lan tỏa của dòng tiền và chưa đủ cơ sở để xác nhận một xu hướng hồi phục bền vững. Hiện tượng tiết cung vẫn đang hỗ trợ giá ở một số cổ phiếu nhỏ, tuy nhiên đây là yếu tố mang tính kỹ thuật hơn là dấu hiệu của sức mạnh thị trường. Khối ngoại trong ngày cũng giao dịch sụt giảm mạnh ở cả hai chiều mua bán nhưng vẫn bán ròng hơn 600 tỷ đồng trong đó nhóm ngân hàng bị bán khá mạnh ở ACB, MSB, CTG, VPB.

## Biến động ngành



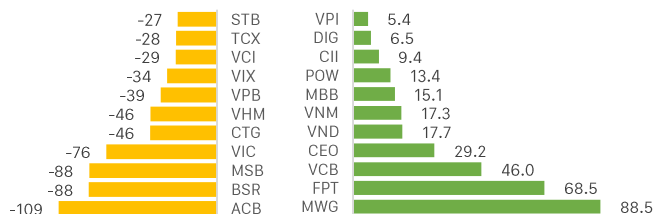
## Khối ngoại mua/bán ròng trên HOSE

Đơn vị: Tỷ VND



## Khối ngoại - Top CP mua bán ròng trong ngày

Đơn vị: Tỷ VND



## CHỨNG KHOÁN THẾ GIỚI

Thị trường	Điểm số	%Δ	YTD
Vnindex	1,845.0	-1.01%	3.4%
Hnxindex	305.2	3.47%	22.7%
Hang Seng	25,370.0	0.75%	-1.0%
Shanghai	4,058.0	-0.27%	2.2%
JP225	66,943.0	0.92%	33.0%

## THỊ TRƯỜNG HÀNG HÓA

Chỉ số	Giá (USD)	%Δ	YTD
Vàng	4,498.8	-0.94%	4.19%
Dầu WTI	91.2	4.44%	58.90%
Dầu Brent	94.3	3.54%	55.03%
Cao su	228.3	2.79%	26.90%
Ure	447.5	1.02%	15.78%
Quặng sắt	781.0	-0.32%	-1.08%
Thép	3,190.0	0.54%	3.04%

## THỊ TRƯỜNG NGOẠI TỆ

Chỉ số	Giá (USD)	%Δ	YTD
DXY	99.0	0.13%	0.73%
USD/VND	26,324.0	0.04%	0.09%
USD/JPY	159.5	0.12%	1.73%
USD/CNY	6.8	0.00%	-3.04%
EUR/USD	1.2	-0.08%	-0.77%

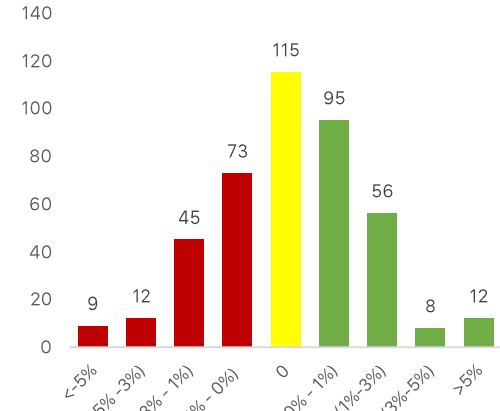
# CHIẾN LƯỢC THỊ TRƯỜNG HÔM NAY



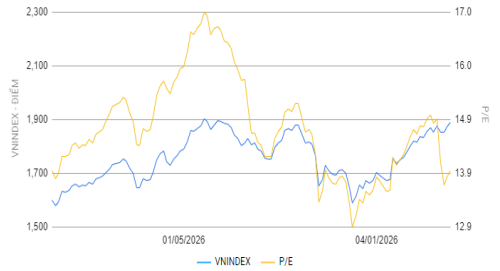
- Ở chiều ngược lại, nhóm blue-chip tiếp tục là lực cản chính. Nhiều cổ phiếu trụ cột như VIC, VHM, GAS, STB, TCB hay TPB đồng loạt suy yếu trong phiên chiều, cho thấy áp lực bán vẫn đang hiện hữu ở nhóm dẫn dắt. Thanh khoản của rổ VN30 gia tăng nhưng giá lại giảm sâu hơn, xác nhận nguồn cung đang chiếm ưu thế. Bên cạnh đó, khối ngoại vẫn duy trì trạng thái bán ròng, tập trung vào nhóm ngân hàng và bất động sản, tạo thêm áp lực lên tâm lý nhà đầu tư.
- Về mặt kỹ thuật, VN-Index đã đi xuống cách xa hơn đường MA20 và rơi xuống dưới vùng hỗ trợ tâm lý 1850. Các chỉ báo MACD tiếp tục trong trạng thái giảm và sắp chạm đến đường 0. RSI đã rơi xuống dưới vùng 50 xác lập đi vào chu kỳ giảm trung hạn. Cộng với thanh khoản chung đang dần cạn kiệt, thị trường có thể chịu thêm áp lực điều chỉnh trong các phiên tới.
- Thị trường đang trong trạng thái downtrend vì vậy nhà đầu tư vẫn ưu tiên giữ tài khoản ở vị thế an toàn. Việc giải ngân chỉ ưu tiên với các cổ phiếu đã về các vùng hỗ trợ sâu và tích lũy giá. Một số cổ phiếu đang xây nền tốt đáng chú ý có MBB, TCB, HAG, MWG, BSR, VHM, VIC, TCX, FPT.



## Độ rộng thị trường



## Biểu đồ PE lịch sử

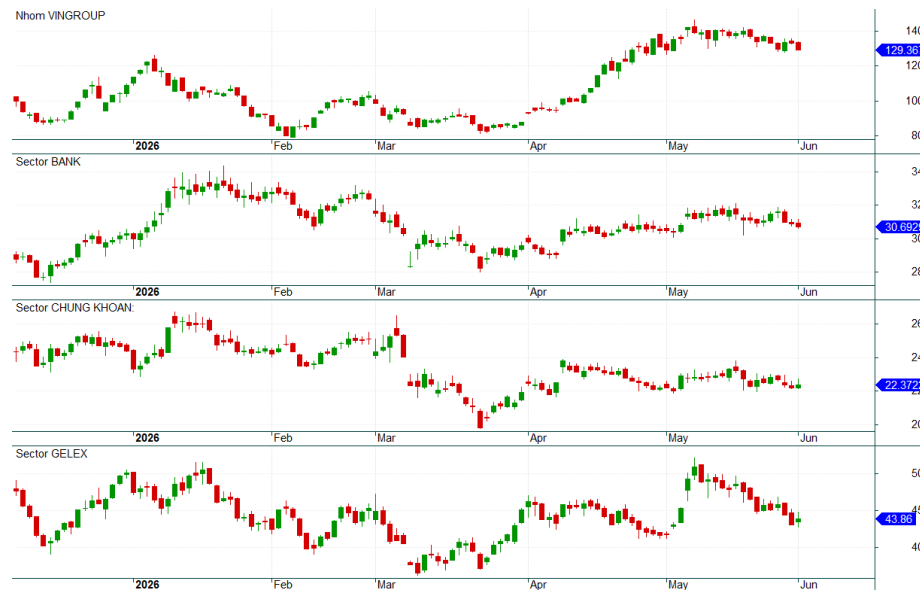


## Cổ phiếu quan tâm theo tính hiệu TA và dòng tiền

CP	Giá	%	Hỗ trợ	Note
TCB	32.35	-1.2	30	Giá đang tăng trưởng. Mục tiêu gần 35
TCX	41.50	-1.2	40	Giá đang tích lũy. Hỗ trợ mạnh quanh 40
VHM	152.00	-2.6	120	Giá dao động trong biên 150-160
VIC	204.90	-3.0	140	Giá đang dao động quanh 210. Hỗ trợ gần 200
GEX	32.20	0.3	30	Giá đang điều chỉnh. Chờ hỗ trợ quanh 30
VPL	92.20	-1.4	80	Giá trong xu hướng tăng. Hỗ trợ quanh 90
VRE	31.20	-3.3	30	Giá đang điều chỉnh. Hỗ trợ mạnh 30
HAG	15.45	1.0	15	CP đang tích lũy. Lưu ý vùng hỗ trợ 15
MWG	79.10	3.7	70	Giá đang ở nền thấp. Mục tiêu trở lại giá 90
MBB	25.10	0.4	25	Giá phục hồi. Mục tiêu gần trên 26
GVR	35.05	0.4	30	Giá đang dao động. Hỗ trợ gần 33-35
BSR	28.60	-3.9	28	Giá đang biến động mạnh. Chờ mua quanh 28

## Các nhóm cổ phiếu trọng tâm

- Nhóm Vingroup: Có dấu hiệu tích cực trở lại. Chờ mua ở các nhịp điều chỉnh
- Nhóm ngân hàng: đang có xu hướng tăng. Nhóm bank đáng chú ý MBB, ACB, MSB, TCB
- Nhóm chứng khoán: đang tích lũy. Nhóm ưu tiên VND, MBS, SSI, TCX
- Nhóm Gelex: Đang dao động. Đang rơi về hỗ trợ mạnh



Các thông tin, số liệu thống kê và khuyến nghị trong bản báo cáo này, bao gồm cả các nhận định cá nhân, được dựa trên các nguồn thông tin công bố đại chúng theo quy định của pháp luật, hoặc các nguồn thông tin mà chúng tôi cho rằng đáng tin cậy tính đến thời điểm phát hành báo cáo. Phòng Phân Tích Ngành và cổ phiếu chỉ sử dụng mà không thực hiện xác minh lại các thông tin này, do đó Phòng Phân Tích Ngành và cổ phiếu không đảm bảo về tính chính xác và đầy đủ của các thông tin này.

Các nhận định, khuyến nghị, so sánh trong bản báo cáo này được đưa ra dựa trên cơ sở phân tích chi tiết và cẩn trọng, theo đánh giá chủ quan của người lập là hợp lý tại thời điểm thực hiện báo cáo. Do đó các phân tích này có thể thay đổi trong tương lai theo tình hình biến động thực tế mà chúng tôi không có trách nhiệm tự động cập nhật liên tục, trừ trường hợp được yêu cầu chính thức từ Ban lãnh đạo Công ty hoặc ràng buộc trong các điều khoản điều kiện của hợp đồng kinh tế đã được công ty ký kết với các đối tác liên quan.

Báo cáo phân tích, định giá này nhằm mục đích tham khảo. Báo cáo phân tích này và các tài liệu đi kèm được lập bởi Phòng Phân Tích Ngành và cổ phiếu – CTCP Chứng Khoán OCBS, tất cả các quyền sở hữu trí tuệ liên quan đến báo cáo này đều thuộc sở hữu của CTCP Chứng khoán OCBS. Công ty nghiêm cấm mọi việc sử dụng, in ấn, sao chép, tái xuất bản toàn bộ hoặc từng phần bản Báo cáo này vì bất cứ mục đích gì mà không có sự chấp thuận của Công ty.

## THÔNG TIN LIÊN HỆ

### Công ty Cổ phần Chứng khoán OCBS

Tầng 26, Tòa nhà The Hallmark, Số 15 đường Trần Bạch Đằng, Phường An Khánh, Thành phố Hồ Chí Minh, Việt Nam

Điện thoại: (024) 7770 1212

Website: <https://ocbs.com.vn/>

### Phòng phân tích

Email: [research@ocbs.com.vn](mailto:research@ocbs.com.vn)