



BÁO CÁO NGÀY

ĐIỀU CHỈNH NGẮN HẠN

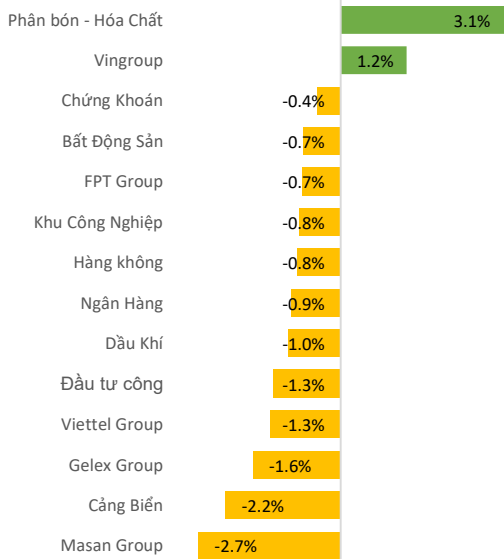
Ngày 03.04.2026

A modern glass skyscraper with a grid-like facade. The words "The Hallmark" are mounted on the upper part of the building in large, bold, yellow 3D letters. The building is set against a backdrop of a city skyline and a river under a blue sky with light clouds.

The
Hallmark

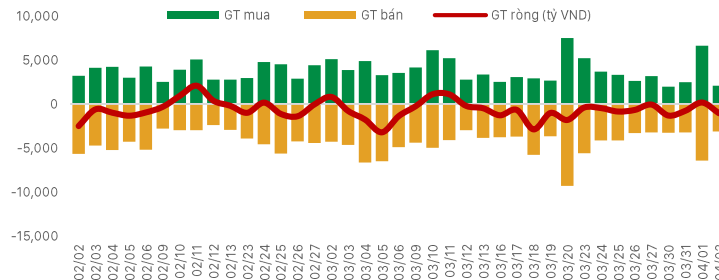
- Thị trường quay đầu điều chỉnh sau khi thông tin quốc tế không đáp ứng kỳ vọng, khiến tâm lý nhà đầu tư chuyển sang trạng thái thận trọng. Diễn biến giảm là hợp lý trong bối cảnh trước đó thị trường đã “định giá trước” những kỳ vọng tích cực. Khi thông tin thực tế không có yếu tố mới, phản ứng mừng hụt là điều khó tránh khỏi.
- Đáng chú ý, dù chỉ số giảm không đáng kể, độ rộng thị trường lại nghiêng mạnh về phía giảm, phản ánh áp lực điều chỉnh lan tỏa ở nhiều nhóm cổ phiếu. Tuy nhiên, điểm tích cực là thanh khoản duy trì ở mức thấp, cho thấy lực bán không mang tính hoảng loạn mà chủ yếu đến từ tâm lý thận trọng và đứng ngoài quan sát của dòng tiền.
- Thị trường hiện đang quay lại trạng thái cân bằng cung – cầu sau nhịp tăng ngắn trước đó. Đây có thể được xem là một pha tích lũy lại, khi cả bên mua và bên bán đều chưa sẵn sàng tạo ra biến động lớn. Trong ngắn hạn, bối cảnh vẫn thiếu động lực rõ ràng khi các yếu tố quốc tế còn nhiều bất định, trong khi thông tin trong nước cần thêm thời gian để phát huy tác động.

Biến động ngành



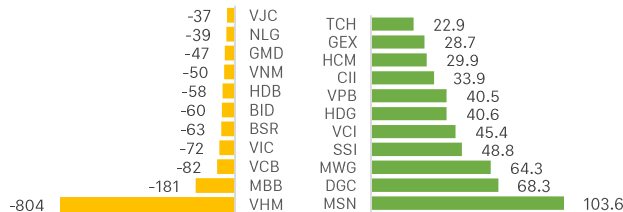
Khối ngoại mua/bán ròng trên HOSE

Đơn vị: Tỷ VND



Khối ngoại - Top CP mua bán ròng trong ngày

Đơn vị: Tỷ VND



CHỨNG KHOÁN THẾ GIỚI

Thị trường	Điểm số	%Δ	YTD
Vnindex	1,695.0	-0.46%	-5.0%
Hnxindex	250.4	-0.44%	0.6%
Hang Seng	25,100.0	-0.77%	-2.1%
Shanghai	3,919.0	-0.74%	-1.3%
JP225	52,575.0	-2.17%	4.4%

THỊ TRƯỜNG HÀNG HÓA

Chỉ số	Giá (USD)	%Δ	YTD
Vàng	4,630.7	-3.23%	7.15%
Dầu WTI	107.0	6.90%	86.22%
Dầu Brent	108.5	7.22%	78.25%
Cao su	198.8	-2.26%	10.51%
Ure	677.5	0.37%	75.29%
Quặng sắt	805.0	-0.86%	1.96%
Thép	3,109.0	0.19%	0.42%

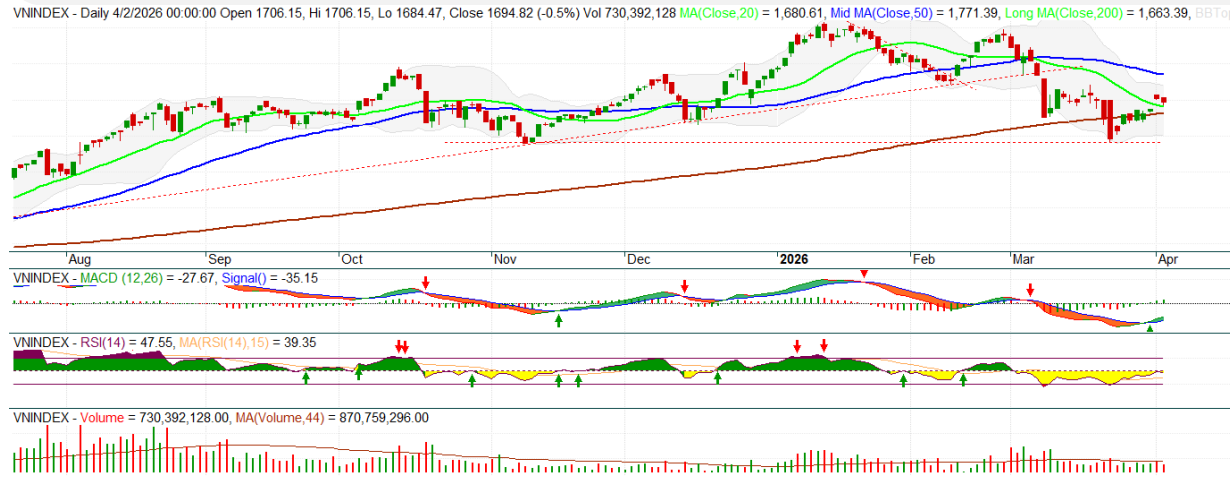
THỊ TRƯỜNG NGOẠI TỆ

Chỉ số	Giá (USD)	%Δ	YTD
DXY	100.1	0.50%	1.85%
USD/VND	26,334.5	0.00%	0.13%
USD/JPY	159.7	0.54%	1.88%
USD/CNY	6.9	0.33%	-1.10%
EUR/USD	1.2	-0.55%	-1.83%

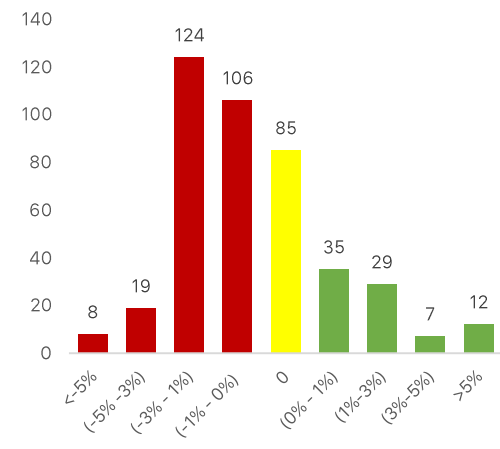
CHIẾN LƯỢC THỊ TRƯỜNG HÔM NAY



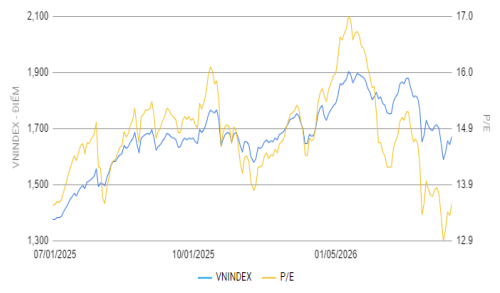
- Thị trường đang trong giai đoạn nghỉ sau nhịp biến động thông tin, với trạng thái cân bằng tạm thời. Đây chưa phải là vùng rủi ro cao, nhưng cũng chưa đủ tín hiệu để xác nhận xu hướng tăng trở lại. Về kỹ thuật, hai ngọn nến đỏ liên tiếp trong hai phiên gần đây chỉ báo động lực thị trường suy yếu. Các chỉ báo MACD đi chậm hơn vì vậy vẫn trong trạng thái tăng trưởng trong khi RSI vẫn đang hướng đến vùng 50.
- Thị trường đang bước vào vùng nhạy cảm khi đan xen giữa kỳ vọng tăng tiếp và áp lực chốt lời ngắn hạn. Dù xu hướng tăng chưa bị phá vỡ và dòng tiền vẫn duy trì sự luân chuyển giữa các nhóm ngành, diễn biến hiện tại cho thấy thị trường cần thêm thời gian để hấp thụ lượng cung sau nhịp tăng nóng. Trong bối cảnh đó, chiến lược phù hợp không còn là mua đuổi, mà là chủ động cơ cấu lại danh mục, ưu tiên chốt lời từng phần các cổ phiếu đã tăng mạnh và giữ tỷ trọng ở mức hợp lý.
- Nhà đầu tư nên kiên nhẫn chờ đợi những nhịp điều chỉnh sâu hơn để tìm kiếm vị thế mua mới với mức định giá hấp dẫn hơn, thay vì giải ngân trong trạng thái hưng phấn. Việc tái cơ cấu danh mục ở giai đoạn này không chỉ giúp bảo toàn thành quả, mà còn tạo dư địa để tận dụng tốt hơn các cơ hội trong nhịp tăng kế tiếp khi thị trường hoàn tất quá trình tích lũy. Nhóm cổ phiếu quan tâm: SSI, HCM, MBB, VPB, BID, GEX, GVR, HAG, MWG, VIC, BID, NLG



Độ rộng thị trường



Biểu đồ PE lịch sử

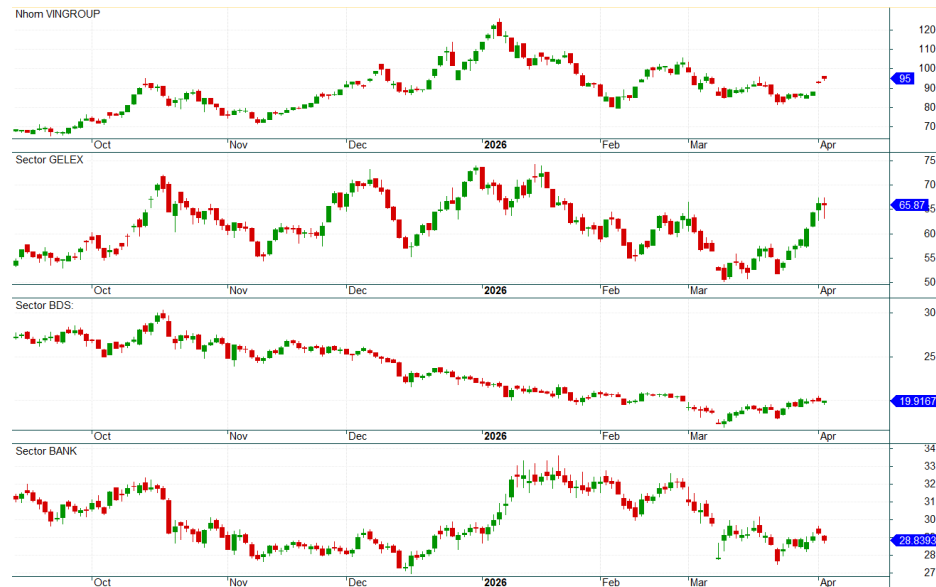


Cổ phiếu quan tâm

CP	Giá	%	Hỗ trợ	Note
DGW	45.95	-0.1	40	Giá đang tạo đỉnh ngắn hạn. Chốt lời một phần
GEX	36.15	-2.4	30	Giá đang hồi. Mục tiêu gần 38-40
HAG	16.25	-0.6	16	CP đang tích lũy. Mục tiêu 19
MBB	26.30	-0.8	22	Giá đang hồi phục. MBB giữ giá tốt nhất nhóm NH
BID	39.70	-1.4	37	Giá đang đảo chiều. Mục tiêu gần 45
VCI	26.95	-1.5	24	Đang đảo chiều tăng. Kỳ vọng vượt 30
EIB	22.85	-2.4	21	Giá đang tích lũy. Hỗ trợ quanh 21
VHM	117.90	7.0	90	Giá đang đảo chiều. Lưu ý kháng cự 120
MWG	81.80	-0.7	70	Giá đang ở nền thấp. Mục tiêu trở lại giá 90
HDG	29.60	2.1	26	Đang xu hướng tăng. Kháng cự gần 33
NLG	29.50	-1.2	25	Giá đang xu hướng tăng từ đáy. Mục tiêu 35
TCX	51.00	-1.7	43	Giá đang đảo chiều từ đáy. Mục tiêu 60
VIC	139.90	-0.8	120	Giá đang tăng. Lưu ý kháng cự gần 160

Các nhóm cổ phiếu trọng tâm

- Nhóm Vingroup: Đang hồi phục khá. VIC, VHM tăng tốt nhất
- Nhóm Gelex: đang đảo chiều mạnh. GEX, GEE thu hút dòng tiền mạnh
- Nhóm BDS: Dòng tiền đang tập trung mạnh. Một số cổ phiếu đang xu hướng tăng HDG, NLG, NVL
- Nhóm ngân hàng: đang tăng tốt, nổi bật ở BID, VCB, MBB, VPB



Các thông tin, số liệu thống kê và khuyến nghị trong bản báo cáo này, bao gồm cả các nhận định cá nhân, được dựa trên các nguồn thông tin công bố đại chúng theo quy định của pháp luật, hoặc các nguồn thông tin mà chúng tôi cho rằng đáng tin cậy tính đến thời điểm phát hành báo cáo. Phòng Phân Tích Ngành và cổ phiếu chỉ sử dụng mà không thực hiện xác minh lại các thông tin này, do đó Phòng Phân Tích Ngành và cổ phiếu không đảm bảo về tính chính xác và đầy đủ của các thông tin này.

Các nhận định, khuyến nghị, so sánh trong bản báo cáo này được đưa ra dựa trên cơ sở phân tích chi tiết và cẩn trọng, theo đánh giá chủ quan của người lập là hợp lý tại thời điểm thực hiện báo cáo. Do đó các phân tích này có thể thay đổi trong tương lai theo tình hình biến động thực tế mà chúng tôi không có trách nhiệm tự động cập nhật liên tục, trừ trường hợp được yêu cầu chính thức từ Ban lãnh đạo Công ty hoặc ràng buộc trong các điều khoản điều kiện của hợp đồng kinh tế đã được công ty ký kết với các đối tác liên quan.

Báo cáo phân tích, định giá này nhằm mục đích tham khảo. Báo cáo phân tích này và các tài liệu đi kèm được lập bởi Phòng Phân Tích Ngành và cổ phiếu – CTCP Chứng Khoán OCBS, tất cả các quyền sở hữu trí tuệ liên quan đến báo cáo này đều thuộc sở hữu của CTCP Chứng khoán OCBS. Công ty nghiêm cấm mọi việc sử dụng, in ấn, sao chép, tái xuất bản toàn bộ hoặc từng phần bản Báo cáo này vì bất cứ mục đích gì mà không có sự chấp thuận của Công ty.

THÔNG TIN LIÊN HỆ

Công ty Cổ phần Chứng khoán OCBS

Tầng 26, Tòa nhà The Hallmark, Số 15 đường Trần Bạch Đằng, Phường An Khánh, Thành phố Hồ Chí Minh, Việt Nam

Điện thoại: (024) 7770 1212

Website: <https://ocbs.com.vn/>

Phòng phân tích

Email: research@ocbs.com.vn