



BÁO CÁO NGÀY

VNINDEX LUI VỀ GẦN 1800

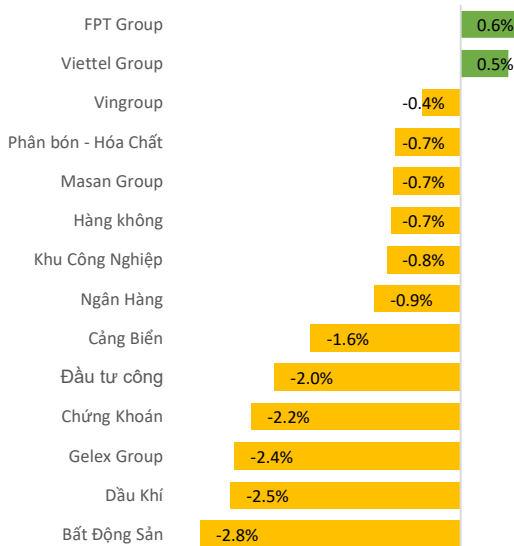
Ngày 03.06.2026

A modern glass skyscraper with a grid of windows. The words "The Hallmark" are mounted on the facade in large, 3D, gold-colored letters. The building is set against a backdrop of a city skyline and a river.

The
Hallmark

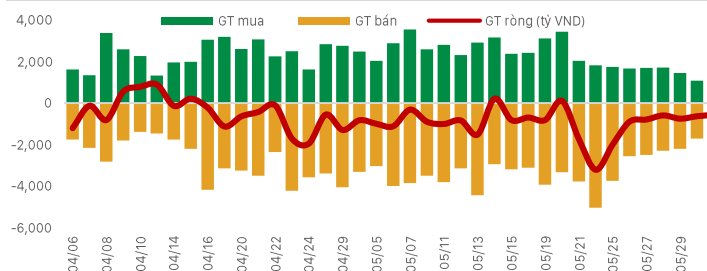
- Thị trường tiếp tục trải qua một phiên giao dịch tiêu cực khi áp lực bán gia tăng mạnh về cuối ngày, khiến diễn biến thực tế của cổ phiếu xấu hơn đáng kể so với mức giảm của chỉ số. VN-Index đóng cửa giảm 18,07 điểm (-0,98%), trong khi độ rộng thị trường nghiêng hẳn về bên bán với 223 mã giảm so với chỉ 81 mã tăng. Đáng chú ý, số lượng cổ phiếu giảm trên 1% tăng mạnh trong phiên chiều, phản ánh tâm lý bi quan và xu hướng bán hạ giá ngày càng quyết liệt.
- Điểm đáng lo ngại không nằm ở mức giảm của VN-Index mà ở chất lượng dòng tiền. Thanh khoản toàn thị trường tăng mạnh, trong khi phần lớn giá trị giao dịch lại tập trung ở các cổ phiếu giảm sâu. Điều này cho thấy áp lực thoát hàng đang chiếm ưu thế, còn dòng tiền bắt đáy vẫn khá thận trọng. Nhiều cổ phiếu vốn hóa lớn như HPG, CTG, SSI, VPB hay nhóm đầu khí đều chịu áp lực bán mạnh, trong khi hàng loạt cổ phiếu midcap giảm sâu với thanh khoản cao. Thực tế, dù chỉ số mới điều chỉnh khoảng 5% trong chuỗi giảm kéo dài nhiều phiên gần đây, mức thiệt hại của phần lớn danh mục nhà đầu tư đã lớn hơn đáng kể.

Biến động ngành



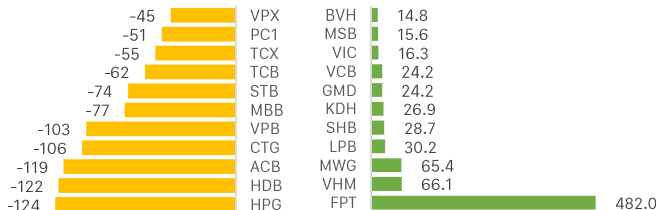
Khối ngoại mua/bán ròng trên HOSE

Đơn vị: Tỷ VND



Khối ngoại - Top CP mua bán ròng trong ngày

Đơn vị: Tỷ VND



CHỨNG KHOÁN THẾ GIỚI

Thị trường	Điểm số	%Δ	YTD
Vnindex	1,826.0	-0.99%	2.3%
Hnxindex	314.8	3.15%	26.5%
Hang Seng	26,023.0	2.46%	1.6%
Shanghai	4,075.0	0.43%	2.7%
JP225	66,790.0	-0.22%	32.7%

THỊ TRƯỜNG HÀNG HÓA

Chỉ số	Giá (USD)	%Δ	YTD
Vàng	4,534.0	1.09%	4.90%
Dầu WTI	90.6	-1.73%	57.74%
Dầu Brent	93.2	-1.92%	53.11%
Cao su	228.3	2.79%	26.90%
Ure	447.5	1.02%	15.78%
Quặng sắt	786.5	0.70%	-0.38%
Thép	3,188.0	-0.06%	2.97%

THỊ TRƯỜNG NGOẠI TỆ

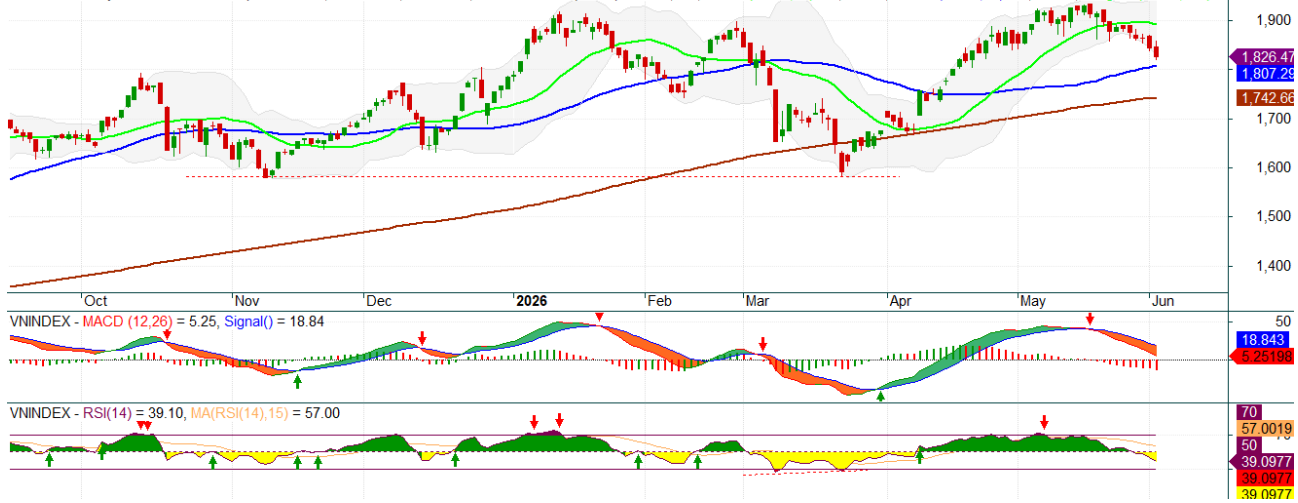
Chỉ số	Giá (USD)	%Δ	YTD
DXY	99.1	-0.06%	0.83%
USD/VND	26,333.5	0.04%	0.13%
USD/JPY	159.7	0.05%	1.91%
USD/CNY	6.8	-0.04%	-3.07%
EUR/USD	1.2	0.09%	-0.85%

CHIẾN LƯỢC THỊ TRƯỜNG HÔM NAY

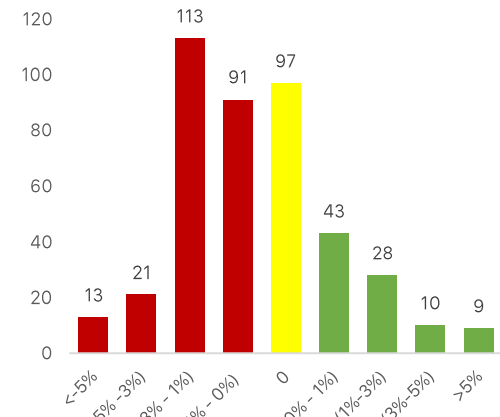


- Ở chiều tích cực, thị trường vẫn xuất hiện một số điểm sáng riêng lẻ. FPT là cổ phiếu nổi bật nhất khi duy trì được đà tăng cùng thanh khoản cao nhờ một phần lực mua ròng mạnh từ khối ngoại. Một số mã như KDH, BVH, CTR, DGC hay CMG cũng giữ được sắc xanh. Tuy nhiên, số lượng cổ phiếu đi ngược xu hướng vẫn còn khá ít và chưa đủ tạo ra sự lan tỏa cho toàn thị trường.
- Về mặt kỹ thuật, VN-Index sau phiên vừa qua đã rơi xuống gần hơn đường MA50 và chuẩn bị chạm nền hỗ trợ mạnh quanh 1800. Đợt điều chỉnh trước đó vào tháng 3 Vnindex rơi xuống tới 1600 vì vậy vùng nền 1800 hiện tại chưa phải là đáy quá sâu nhưng mang tính hỗ trợ tâm lý khá cao. Các chỉ báo MACD vẫn trong xu hướng giảm và sắp sửa tiến đến đường 0. RSI đã rơi xuống dưới 40 và đi vào trạng thái giảm trung hạn. Thị trường có thể kỳ vọng vài nhịp hồi kỹ thuật khi tiến về ngưỡng 1800 tuy nhiên để xu hướng đảo chiều sẽ cần nhiều hỗ trợ mạnh hơn từ nhóm Big cap và dòng tiền mạnh.
- Trong xu thế downtrend, nhà đầu tư vẫn ưu tiên tận dụng các nhịp hồi để cơ cấu danh mục và đưa tài khoản về vị thế an toàn. Một số cổ phiếu đang chạm nền hỗ trợ có thể chờ tín hiệu tích lũy dần như FPT, MWG, OCB, MBB, ACB, BSR, VHM, VIC, HAG.

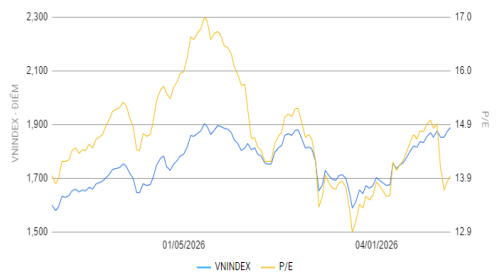
VNINDEX - Daily 6/2/2026 00:00:00 Open 1845.32, Hi 1858.76, Lo 1817.7, Close 1826.47 (-1.0%) Vol 644,649,728 MA(Close,20) = 1,891.89, Mid MA(Close,50) = 1,807.29, Long MA(Close,200) =



Độ rộng thị trường



Biểu đồ PE lịch sử

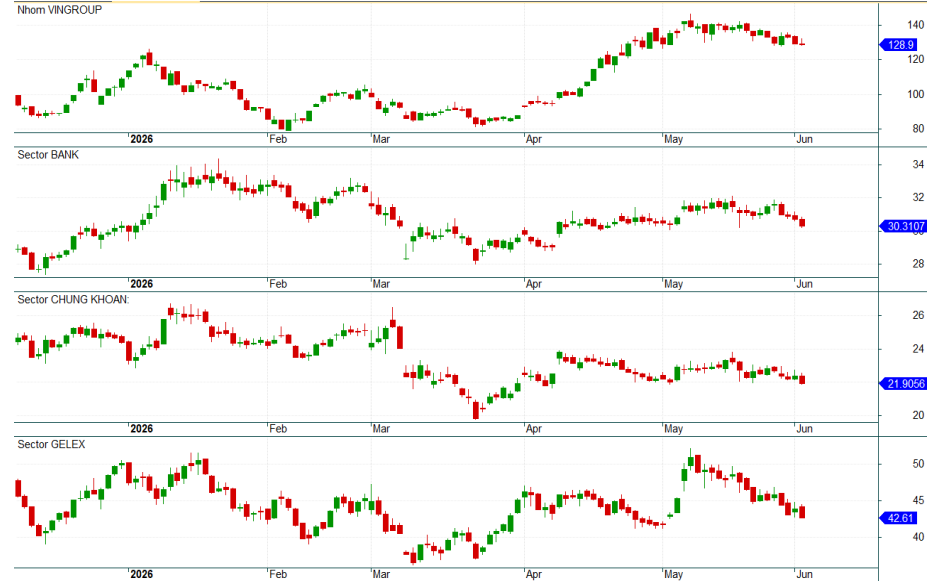


Cổ phiếu quan tâm theo tính hiệu TA và dòng tiền

CP	Giá	%	Hỗ trợ	Note
TCB	31.90	-1.4	30	Giá đang tăng trưởng. Mục tiêu gần 35
TCX	40.30	-2.9	40	Giá đang tích lũy. Hỗ trợ mạnh quanh 40
VHM	150.80	-0.8	120	Giá dao động trong biên 150-160
VIC	204.90	0.0	140	Giá đang dao động quanh 210. Hỗ trợ gần 200
GEX	31.00	-3.7	30	Giá đang điều chỉnh. Chờ hỗ trợ quanh 30
VPL	92.00	-0.2	80	Giá trong xu hướng tăng. Hỗ trợ quanh 90
VRE	31.00	-0.6	30	Giá đang điều chỉnh. Hỗ trợ mạnh 30
HAG	15.10	-2.3	15	CP đang tích lũy. Lưu ý vùng hỗ trợ 15
MWG	77.90	-1.5	70	Giá đang ở nền thấp. Mục tiêu trở lại giá 90
MBB	24.65	-1.8	25	Giá đang dao động. Hỗ trợ thấp quanh 23-24
GVR	34.60	-1.3	30	Giá đang dao động. Hỗ trợ gần 33-35
BSR	27.70	-3.1	28	Giá đang biến động mạnh. Chờ mua quanh 28

Các nhóm cổ phiếu trọng tâm

- Nhóm Vingroup: Có dấu hiệu tích cực trở lại. Chờ mua ở các nhịp điều chỉnh
- Nhóm ngân hàng: đang có xu hướng tăng. Nhóm bank đáng chú ý MBB, ACB, MSB, TCB
- Nhóm chứng khoán: đang tích lũy. Nhóm ưu tiên VND, MBS, SSI, TCX
- Nhóm Gelex: Đang dao động. Đang rơi về hỗ trợ mạnh



Các thông tin, số liệu thống kê và khuyến nghị trong bản báo cáo này, bao gồm cả các nhận định cá nhân, được dựa trên các nguồn thông tin công bố đại chúng theo quy định của pháp luật, hoặc các nguồn thông tin mà chúng tôi cho rằng đáng tin cậy tính đến thời điểm phát hành báo cáo. Phòng Phân Tích Ngành và cổ phiếu chỉ sử dụng mà không thực hiện xác minh lại các thông tin này, do đó Phòng Phân Tích Ngành và cổ phiếu không đảm bảo về tính chính xác và đầy đủ của các thông tin này.

Các nhận định, khuyến nghị, so sánh trong bản báo cáo này được đưa ra dựa trên cơ sở phân tích chi tiết và cẩn trọng, theo đánh giá chủ quan của người lập là hợp lý tại thời điểm thực hiện báo cáo. Do đó các phân tích này có thể thay đổi trong tương lai theo tình hình biến động thực tế mà chúng tôi không có trách nhiệm tự động cập nhật liên tục, trừ trường hợp được yêu cầu chính thức từ Ban lãnh đạo Công ty hoặc ràng buộc trong các điều khoản điều kiện của hợp đồng kinh tế đã được công ty ký kết với các đối tác liên quan.

Báo cáo phân tích, định giá này nhằm mục đích tham khảo. Báo cáo phân tích này và các tài liệu đi kèm được lập bởi Phòng Phân Tích Ngành và cổ phiếu – CTCP Chứng Khoán OCBS, tất cả các quyền sở hữu trí tuệ liên quan đến báo cáo này đều thuộc sở hữu của CTCP Chứng khoán OCBS. Công ty nghiêm cấm mọi việc sử dụng, in ấn, sao chép, tái xuất bản toàn bộ hoặc từng phần bản Báo cáo này vì bất cứ mục đích gì mà không có sự chấp thuận của Công ty.

THÔNG TIN LIÊN HỆ

Công ty Cổ phần Chứng khoán OCBS

Tầng 26, Tòa nhà The Hallmark, Số 15 đường Trần Bạch Đằng, Phường An Khánh, Thành phố Hồ Chí Minh, Việt Nam

Điện thoại: (024) 7770 1212

Website: <https://ocbs.com.vn/>

Phòng phân tích

Email: research@ocbs.com.vn