



# BÁO CÁO NGÀY

THỊ TRƯỜNG GIỮ NHỊP- CHỌN LỌC CƠ HỘI ĐẦU TƯ

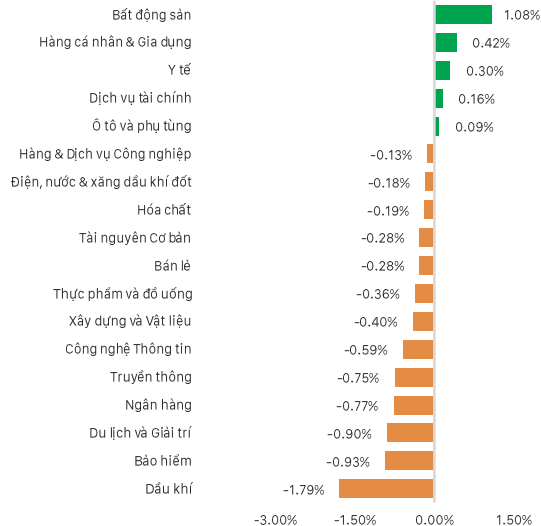
Ngày 03.07.2026

A modern glass skyscraper with a grid-like facade. The words "The Hallmark" are mounted on the building in large, 3D, gold-colored letters. The building is set against a backdrop of a city skyline with various skyscrapers and a river in the foreground.

The  
Hallmark

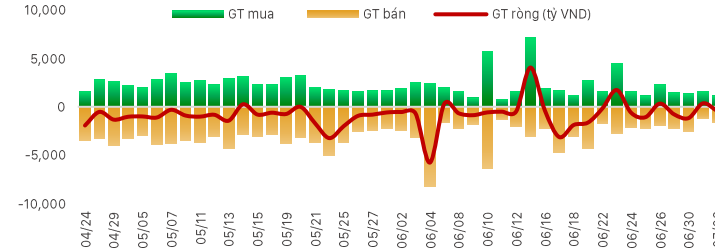
- Thị trường có phiên giao dịch giằng co sau nhịp tăng tích cực đầu quý III khi VN-Index giảm nhẹ 0,86 điểm xuống 1,366.35 điểm, trong bối cảnh thanh khoản suy giảm và độ rộng nghiêng về bên bán. Điểm trừ đáng chú ý đến từ việc khối ngoại quay lại bán ròng gần 440 tỷ đồng trên HOSE sau phiên mua ròng trước đó. Dù vậy, dòng tiền vẫn hiện diện ở một số cổ phiếu dẫn dắt như VIC, VHM và nhóm chứng khoán, giúp thị trường không điều chỉnh quá mạnh.
- Áp lực bán ròng của nhà đầu tư nước ngoài tập trung chủ yếu trên HOSE với giá trị khoảng 440 tỷ đồng, trong đó TCB và HPG là hai mã bị xà mạnh nhất. Ở chiều ngược lại, VIC tiếp tục là điểm sáng khi được mua ròng hơn 207 tỷ đồng, bên cạnh VNM, FPT và PNJ cũng ghi nhận lực cầu tích cực từ khối ngoại. Diễn biến này cho thấy dòng vốn ngoại vẫn có sự phân hóa thay vì rút lui trên diện rộng.
- Dù chỉ số điều chỉnh nhẹ và khối ngoại đảo chiều bán ròng, diễn biến phiên 2/7 vẫn phản ánh trạng thái tích lũy tương đối lành mạnh sau nhịp tăng trước đó. Mức giảm không lớn cùng sự nâng đỡ của một số nhóm cổ phiếu vốn hóa lớn và cổ phiếu chứng khoán cho thấy lực cầu trong nước vẫn duy trì ổn định.

## Biến động ngành



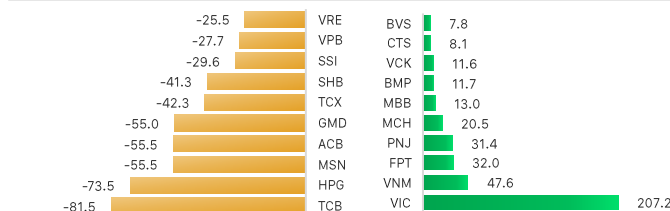
## Khối ngoại mua/bán ròng trên HOSE

Đơn vị: Tỷ VND



## Khối ngoại - Top CP mua bán ròng trong ngày

Đơn vị: Tỷ VND



## CHỨNG KHOÁN THẾ GIỚI

Thị trường	Điểm số	%Δ	YTD
Vnindex	1,866	-0.05%	4.59%
Hnxindex	306,7	-2.05%	23.30%
Hang Seng	23,004	0.54%	-10.26%
Shanghai	4,029	-2.03%	1.51%
JP225	68,876	-2.27%	36.71%

## THỊ TRƯỜNG HÀNG HÓA

Chỉ số	Giá (USD)	%Δ	YTD
Vàng	4,066.2	0.86%	-5.88%
Dầu WTI	67.4	-1.66%	17.62%
Dầu Brent	70.4	-1.61%	15.89%
Cao su	209.4	-2.97%	16.40%
Ure	362.5	0.00%	-6.21%
Quặng sắt	740.0	0.96%	-6.27%
Thép	3,043	-0.10%	-1.71%

## THỊ TRƯỜNG NGOẠI TỆ

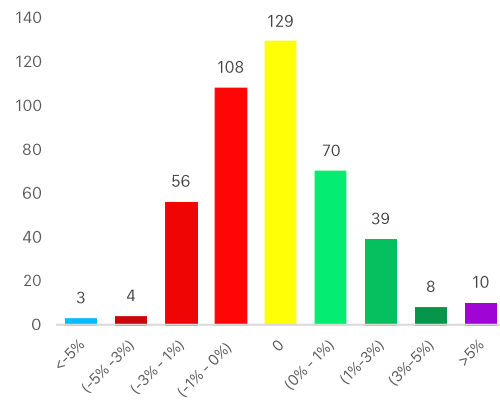
Chỉ số	Giá	%Δ	YTD
DXY (USD)	101.0	-0.38%	2.72%
USD/VND	26,290.5	-0.04%	-0.04%
USD/JPY	161.1	-0.88%	2.80%
USD/CNY	6.8	-0.05%	-2.66%
EUR/USD	1.1	0.31%	-2.79%

\* Dữ liệu được cập nhật đến 17:00 hàng ngày

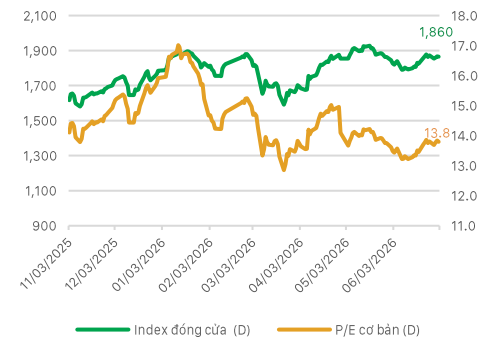
- Thị trường nhiều khả năng sẽ tiếp tục diễn biến theo xu hướng giằng co với biên độ hẹp khi tâm lý nhà đầu tư vẫn khá thận trọng sau phiên điều chỉnh nhẹ và khối ngoại quay lại bán ròng. Áp lực chốt lời ngắn hạn có thể tiếp tục xuất hiện khi VN-Index tiến gần vùng kháng cự cũ 1,880, tuy nhiên lực cầu nội vẫn đang cho thấy vai trò nâng đỡ khá tốt ở nhóm vốn hóa lớn và một số cổ phiếu dẫn dắt. Nếu dòng tiền duy trì ổn định và khối ngoại giảm cường độ bán ròng, chỉ số có cơ hội kiểm định lại vùng 1,870–1,880 điểm. Ngược lại, áp lực cung gia tăng có thể khiến VN-Index lùi về kiểm tra vùng hỗ trợ quanh 1,850–1,855 điểm trước khi tìm điểm cân bằng.
- Về mặt kỹ thuật, VN-Index vẫn duy trì trên đường trung bình động MA20, trong khi dải Bollinger Bands có xu hướng thu hẹp, phản ánh trạng thái tích lũy sau nhịp tăng trước đó. Chỉ báo MACD vẫn nằm trên ngưỡng 0 và duy trì tín hiệu cắt lên, dù khoảng cách giữa hai đường đang thu hẹp, cho thấy động lượng tăng vẫn còn nhưng chưa thực sự mạnh. RSI ở quanh ngưỡng 56, chưa đi vào vùng quá mua và vẫn để ngỏ dư địa tăng nếu dòng tiền được cải thiện. Nhìn chung, xu hướng ngắn hạn vẫn nghiêng về tích cực, song VN-Index cần vượt thành công vùng kháng cự cũ 1,870–1,880 điểm với thanh khoản cải thiện để xác nhận khả năng tiếp tục mở rộng đà tăng.



## Độ rộng thị trường



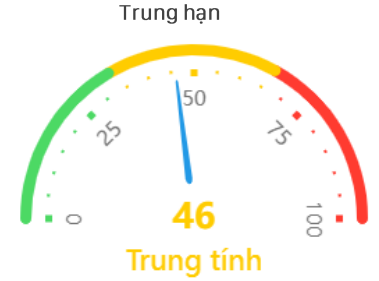
## Biểu đồ PE lịch sử



## Các nhóm cổ phiếu trọng tâm

- **Nhóm Vingroup:** Xu hướng tích lũy. Đặc biệt VIC và VHM có xu hướng text đỉnh.
- **Nhóm Ngân hàng:** Có xu hướng tích lũy hồi phục tốt. Cổ phiếu chú ý OCB, ACB, MBB, VPB, CTG, VIB
- **Nhóm chứng khoán:** Có xu hướng tích lũy đi ngang. Ưu tiên quan sát HCM, VND, SSI, SHS, VDS, VCI
- **Nhóm Dầu khí:** Tiếp tục xu hướng giằng co tích lũy. Ưu tiên quan sát PVS, PVD, BSR, PVT

## Tâm lý thị trường



## Cổ phiếu quan tâm ngắn hạn theo tính hiệu TA

STT	Cổ phiếu	Ngày khuyến nghị	Giá tại ngày khuyến nghị	Vùng mua	Mục tiêu ngắn hạn	Điểm dừng lỗ	Note
1	MWG	25/6/2026	77.2	76-77.5	84.0	73.5	Cổ phiếu duy trì tín hiệu tích cực trong ngắn hạn khi giá bật tăng từ vùng hỗ trợ 76-77, MACD cải thiện và RSI duy trì vùng trung tính
2	OCB	25/6/2026	10.9	10.8-11.2	13.0	10.2	Cổ phiếu duy trì xu hướng hồi phục tích cực, giá giữ vững trên các đường MA quan trọng, MACD duy trì tín hiệu tích cực
3	SAB	26/6/2026	48.5	48.2-48.7	52.0	46.0	Cổ phiếu đang duy trì xu hướng tích lũy tăng dần ổn định trên đường trung bình BB (48.00) với RSI (57.90) giữ vững vùng tích cực
4	VRE	25/6/2026	28.5	28.5-29.0	32.0	27.3	Cổ phiếu đang duy trì xu hướng tích lũy đi ngang và có dấu hiệu hồi phục ngắn hạn sau nhịp giảm.
5	VCG	30/6/2026	20.8	20.0-20.5	22.5	19.0	Cổ phiếu đang phát đi tín hiệu hồi phục tích cực khi lực cầu cải thiện, thanh khoản gia tăng và các chỉ báo kỹ thuật dần chuyển sang trạng thái ủng hộ xu hướng tăng trong ngắn hạn.
6	TPB	25/6/2026	16.35	16.0-16.3	17.5	15.2	Cổ phiếu duy trì vị thế nằm trên đường trung bình MA20 trong một vùng nền tích lũy chặt chẽ, đi kèm chỉ báo RSI đang giữ nhịp tăng ổn định.

Nhóm cổ phiếu trung dài hạn: MWG, MBB, HAG, OCB, VCB

Các thông tin, số liệu thống kê và khuyến nghị trong bản báo cáo này, bao gồm cả các nhận định cá nhân, được dựa trên các nguồn thông tin công bố đại chúng theo quy định của pháp luật, hoặc các nguồn thông tin mà chúng tôi cho rằng đáng tin cậy tính đến thời điểm phát hành báo cáo. Phòng Phân Tích Ngành và cổ phiếu chỉ sử dụng mà không thực hiện xác minh lại các thông tin này, do đó Phòng Phân Tích Ngành và cổ phiếu không đảm bảo về tính chính xác và đầy đủ của các thông tin này.

Các nhận định, khuyến nghị, so sánh trong bản báo cáo này được đưa ra dựa trên cơ sở phân tích chi tiết và cẩn trọng, theo đánh giá chủ quan của người lập là hợp lý tại thời điểm thực hiện báo cáo. Do đó các phân tích này có thể thay đổi trong tương lai theo tình hình biến động thực tế mà chúng tôi không có trách nhiệm tự động cập nhật liên tục, trừ trường hợp được yêu cầu chính thức từ Ban lãnh đạo Công ty hoặc ràng buộc trong các điều khoản điều kiện của hợp đồng kinh tế đã được công ty ký kết với các đối tác liên quan.

Báo cáo phân tích, định giá này nhằm mục đích tham khảo. Báo cáo phân tích này và các tài liệu đi kèm được lập bởi Phòng Phân Tích Ngành và cổ phiếu – CTCP Chứng Khoán OCBS, tất cả các quyền sở hữu trí tuệ liên quan đến báo cáo này đều thuộc sở hữu của CTCP Chứng khoán OCBS. Công ty nghiêm cấm mọi việc sử dụng, in ấn, sao chép, tái xuất bản toàn bộ hoặc từng phần bản Báo cáo này vì bất cứ mục đích gì mà không có sự chấp thuận của Công ty.

## THÔNG TIN LIÊN HỆ

### Công ty Cổ phần Chứng khoán OCBS

Tầng 26, Tòa nhà The Hallmark, Số 15 đường Trần Bạch Đằng, Phường An Khánh, Thành phố Hồ Chí Minh, Việt Nam

Điện thoại: (024) 7770 1212

Website: <https://ocbs.com.vn/>

### Phòng phân tích

Email: [research@ocbs.com.vn](mailto:research@ocbs.com.vn)