



BÁO CÁO NGÀY

VNINDEX ĐÃ GẦN CHẠM ĐÁY

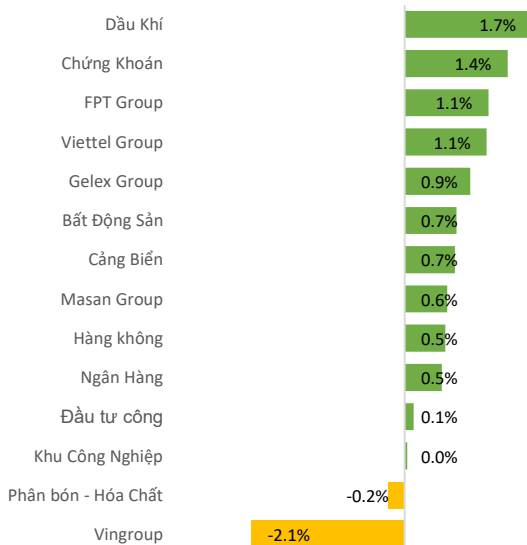
Ngày 04.06.2026

A modern glass skyscraper with a grid of windows. The words "The Hallmark" are mounted on the facade in large, 3D, gold-colored letters. The building is set against a backdrop of a city skyline and a river.

The
Hallmark

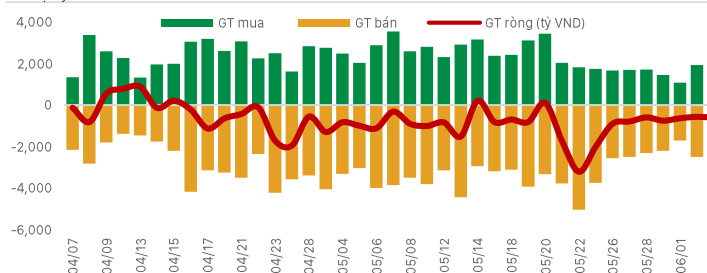
- Thị trường có một phiên rung lắc khá mạnh và có thời điểm rơi xuống dưới ngưỡng 1800 trước khi có pha hồi phục vào phiên chiều. Nhóm cổ phiếu VIN là tác nhân chính kéo chỉ số Vnindex khi bộ ba VHM, VIC, VRE có thời điểm rơi gần về giá sàn. Cuối phiên VHM có mức hồi phục khá nhất còn giảm khoảng 1.3% trong khi VIC, VRE vẫn giảm khá sâu trên 3%.
- Bù lại thị trường lại khởi sắc ở hàng loạt cổ phiếu nhóm dầu khí, chứng khoán, đặc biệt là hai nhóm cổ phiếu lớn FPT và Viettel. Nhóm dầu khí đảo chiều ở GAS, PVD với mức tăng trên 2%, nhóm chứng khoán nổi bật ở nhóm cổ phiếu lớn và mang tính thị trường cao như VND, VIX, HCM với mức tăng trung bình trên 2%. Nhóm blue chip nổi bật nhất ở FPT khi có phiên tăng thứ 4 liên tiếp lên gần vùng giá 77.
- Chỉ số Vnindex đóng cửa trong ngày giảm khoảng 7 điểm nhưng độ rộng thị trường đã khá hơn với nhóm cổ phiếu tăng từ 1%-3% tỏ ra vượt trội hơn so với nhóm giảm. Thanh khoản đã cải thiện hơn và dòng tiền mạnh dạn bắt đáy hơn khi chỉ số Index tiến về ngưỡng hỗ trợ tâm lý 1800.

Biến động ngành



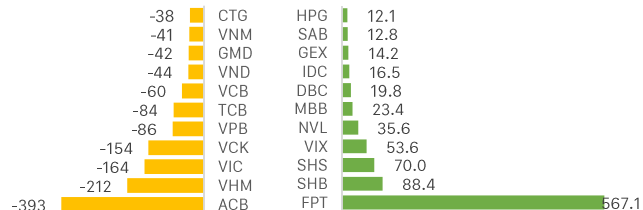
Khối ngoại mua/bán ròng trên HOSE

Đơn vị: Tỷ VND



Khối ngoại - Top CP mua bán ròng trong ngày

Đơn vị: Tỷ VND



CHỨNG KHOÁN THẾ GIỚI

Thị trường	Điểm số	%Δ	YTD
Vnindex	1,819.0	-0.40%	1.9%
Hnxindex	317.5	0.85%	27.6%
Hang Seng	25,633.0	-1.56%	0.0%
Shanghai	4,084.0	0.22%	2.9%
JP225	68,434.0	2.55%	35.9%

THỊ TRƯỜNG HÀNG HÓA

Chỉ số	Giá (USD)	%Δ	YTD
Vàng	4,444.3	-1.02%	2.86%
Dầu WTI	96.4	2.80%	67.92%
Dầu Brent	98.5	2.59%	61.91%
Cao su	229.0	0.31%	27.29%
Ure	447.5	1.02%	15.78%
Quặng sắt	781.5	-0.64%	-1.01%
Thép	3,177.0	-0.41%	2.62%

THỊ TRƯỜNG NGOẠI TỆ

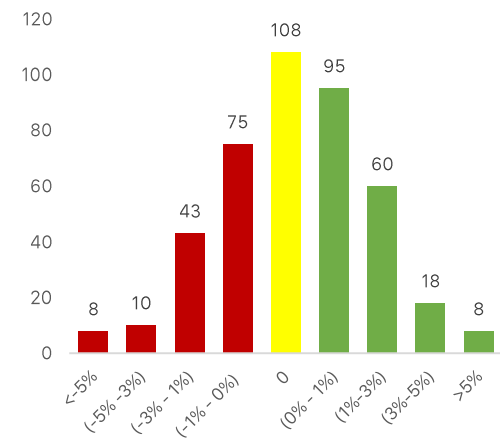
Chỉ số	Giá (USD)	%Δ	YTD
DXY	99.4	0.16%	1.07%
USD/VND	26,345.5	0.05%	0.17%
USD/JPY	159.8	-0.09%	1.92%
USD/CNY	6.8	0.18%	-2.89%
EUR/USD	1.2	-0.21%	-1.13%

CHIẾN LƯỢC THỊ TRƯỜNG HÔM NAY

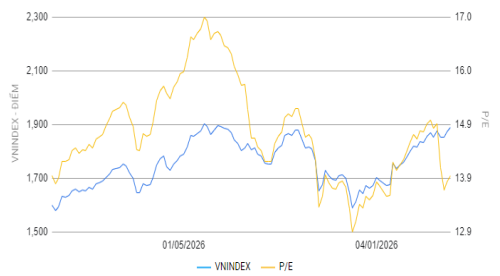
- Dù chỉ số Vnindex tiếp tục có phiên giảm nhưng tổng diện thị trường đã cho thấy sự tích cực hơn hẳn. Nhiều nhóm cổ phiếu đã chạm các vùng đáy và đang có dấu hiệu lực cầu gia tăng trở lại. Điểm trừ duy nhất là nhóm Vin vẫn đang trong xu hướng giảm nhưng lực cầu cũng mạnh dần khi hai cổ phiếu lớn VHM, VIC về các vùng hỗ trợ mạnh.
- Về mặt kỹ thuật, VN-Index đã chạm đường MA50 trung hạn sau phiên giao dịch vừa qua. Điểm hỗ trợ MA50 trùng với mốc tâm lý 1800 là vùng hỗ trợ đặc biệt trong giai đoạn hiện tại. Thị trường có nhiều cơ hội đảo chiều trong vài phiên tới và kỳ vọng sẽ lan tỏa đều hơn ở các nhóm ngành lớn như ngân hàng, chứng khoán, dầu khí và các nhóm cổ phiếu lớn như Vingroup, FPT group.
- Nhà đầu tư đã có thể lựa chọn dẫn cổ phiếu mục tiêu và tăng cường tích lũy trở lại trong các phiên tới. Nhóm ngân hàng, chứng khoán, và một số nhóm cổ phiếu lớn ưu tiên giao dịch trong giai đoạn hiện tại. Cổ phiếu quan tâm: MBB, ACB, BID, OCB, VND, MWG, HAG, FPT, VIC, VHM, VRE



Độ rộng thị trường



Biểu đồ PE lịch sử

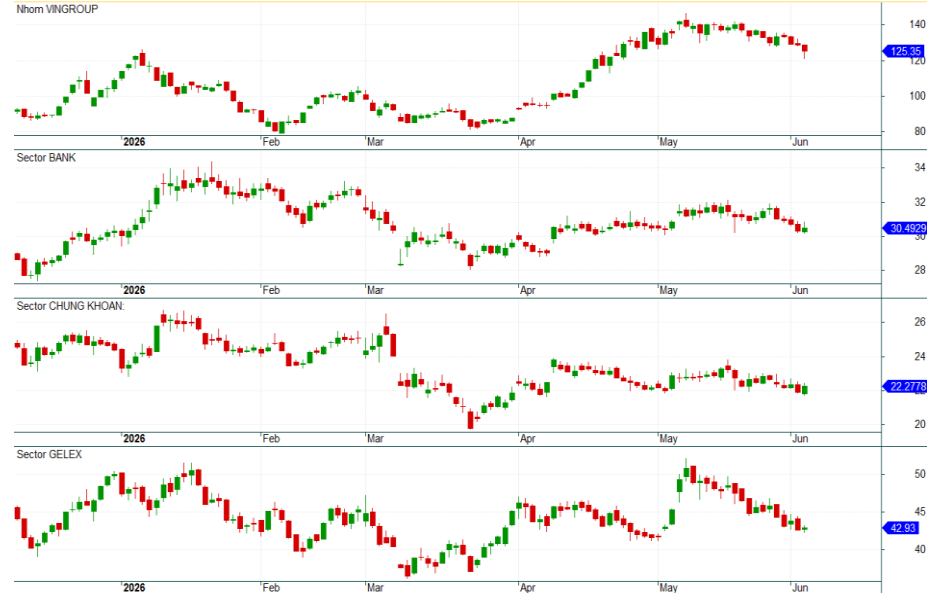


Cổ phiếu quan tâm theo tính hiệu TA và dòng tiền

CP	Giá	%	Hỗ trợ	Note
VND	17.95	4.7	17	Giá đang tăng trưởng. Mục tiêu gần 20
TCX	40.30	0.0	40	Giá đang tích lũy. Hỗ trợ mạnh quanh 40
VHM	148.40	-1.6	120	Giá dao động trong biên 150-160
VIC	197.60	-3.6	140	Giá đang dao động 190- 200. Chờ tích lũy lại
FPT	76.50	2.3	75	Giá đảo chiều. Mục tiêu gần 80
VPL	92.00	0.0	80	Giá trong xu hướng tăng. Hỗ trợ quanh 90
VRE	30.05	-3.1	30	Giá đang điều chỉnh. Hỗ trợ mạnh 28-30
HAG	15.40	2.0	15	CP đang tích lũy. Lưu ý vùng hỗ trợ 15
MWG	78.50	0.8	70	Giá đang ở nền thấp. Mục tiêu trở lại giá 90
MBB	25.20	2.2	25	Giá phục hồi. Mục tiêu gần trên 26-27
ACB	26.00	3.6	25	Giá đang tăng tốt. Mục tiêu trên 28
BSR	27.85	0.5	28	Giá đang biến động mạnh. Chờ mua quanh 25-26

Các nhóm cổ phiếu trọng tâm

- Nhóm Vingroup: Có dấu hiệu tích cực trở lại. Chờ mua ở các nhịp điều chỉnh
- Nhóm ngân hàng: đang có xu hướng tăng. Nhóm bank đáng chú ý MBB, ACB, OCB, BID
- Nhóm chứng khoán: đang tích lũy. Nhóm ưu tiên VND, MBS, SSI, TCX
- Nhóm Gelex: Đang dao động. Đang rơi về hỗ trợ mạnh



Các thông tin, số liệu thống kê và khuyến nghị trong bản báo cáo này, bao gồm cả các nhận định cá nhân, được dựa trên các nguồn thông tin công bố đại chúng theo quy định của pháp luật, hoặc các nguồn thông tin mà chúng tôi cho rằng đáng tin cậy tính đến thời điểm phát hành báo cáo. Phòng Phân Tích Ngành và cổ phiếu chỉ sử dụng mà không thực hiện xác minh lại các thông tin này, do đó Phòng Phân Tích Ngành và cổ phiếu không đảm bảo về tính chính xác và đầy đủ của các thông tin này.

Các nhận định, khuyến nghị, so sánh trong bản báo cáo này được đưa ra dựa trên cơ sở phân tích chi tiết và cẩn trọng, theo đánh giá chủ quan của người lập là hợp lý tại thời điểm thực hiện báo cáo. Do đó các phân tích này có thể thay đổi trong tương lai theo tình hình biến động thực tế mà chúng tôi không có trách nhiệm tự động cập nhật liên tục, trừ trường hợp được yêu cầu chính thức từ Ban lãnh đạo Công ty hoặc ràng buộc trong các điều khoản điều kiện của hợp đồng kinh tế đã được công ty ký kết với các đối tác liên quan.

Báo cáo phân tích, định giá này nhằm mục đích tham khảo. Báo cáo phân tích này và các tài liệu đi kèm được lập bởi Phòng Phân Tích Ngành và cổ phiếu – CTCP Chứng Khoán OCBS, tất cả các quyền sở hữu trí tuệ liên quan đến báo cáo này đều thuộc sở hữu của CTCP Chứng khoán OCBS. Công ty nghiêm cấm mọi việc sử dụng, in ấn, sao chép, tái xuất bản toàn bộ hoặc từng phần bản Báo cáo này vì bất cứ mục đích gì mà không có sự chấp thuận của Công ty.

THÔNG TIN LIÊN HỆ

Công ty Cổ phần Chứng khoán OCBS

Tầng 26, Tòa nhà The Hallmark, Số 15 đường Trần Bạch Đằng, Phường An Khánh, Thành phố Hồ Chí Minh, Việt Nam

Điện thoại: (024) 7770 1212

Website: <https://ocbs.com.vn/>

Phòng phân tích

Email: research@ocbs.com.vn