



BÁO CÁO NGÀY

THỊ TRƯỜNG HỒI PHỤC – CƠ HỘI NHIỀU HƠN

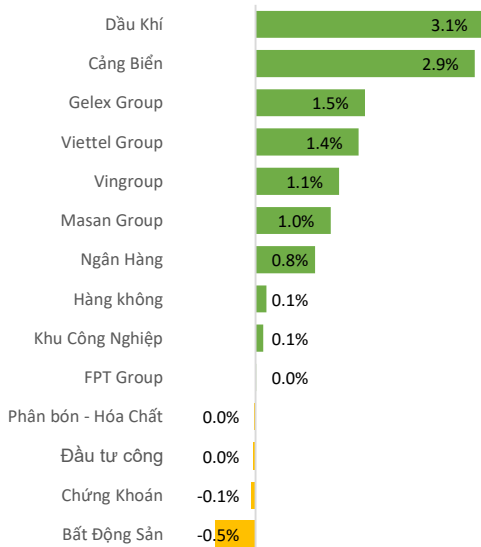
Ngày 05.06.2026

The right side of the image features a close-up of a modern glass skyscraper. The words "The Hallmark" are mounted on the building's facade in large, bold, yellow 3D letters. The building's glass panels reflect the sky and surrounding cityscape. In the background, a panoramic view of a city skyline is visible, including a prominent, uniquely shaped tower and a river with boats. The sky is a clear, light blue with some light clouds.

The
Hallmark

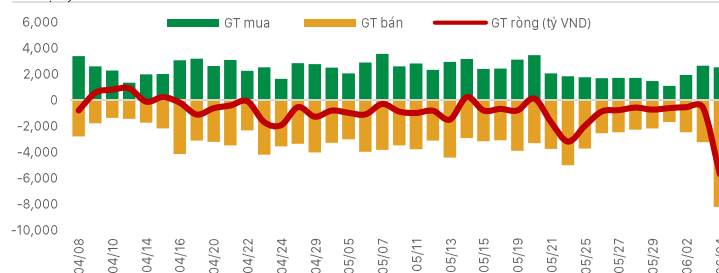
- Thị trường đã có phiên hồi phục tích cực khi VN-Index tăng 12,54 điểm (+0,7%) lên 1.831 điểm. Điểm đáng chú ý không nằm ở mức tăng của chỉ số mà ở việc thị trường tiếp tục duy trì đà hồi phục sau nhịp bật lại từ vùng hỗ trợ quan trọng quanh 1.800 điểm. Điều này cho thấy lực cầu bất đáy đã bắt đầu xuất hiện khi mặt bằng giá cổ phiếu trở nên hấp dẫn hơn sau giai đoạn giảm mạnh.
- Động lực chính của phiên tăng đến từ nhóm vốn hóa lớn, đặc biệt là ngân hàng và nhóm Vin. Trong rổ VN30, có tới 23/30 cổ phiếu cải thiện giá so với phiên sáng, cho thấy sự lan tỏa tích cực hơn đáng kể so với các phiên trước. Nổi bật nhất là STB khi tăng hơn 6%, trở thành cổ phiếu dẫn dắt nhóm ngân hàng. Bên cạnh đó, BID, CTG, VCB, HDB, VPB, SHB và TPB đồng loạt tăng giá, tạo lực đẩy đáng kể cho chỉ số. Nhóm Vin cũng góp phần quan trọng khi VIC và VHM đều đảo chiều tăng điểm thành công vào cuối phiên.
- Ngoài các nhóm dẫn dắt, một số cổ phiếu riêng lẻ như GEX, GMD, GVR, NVL hay VJC cũng ghi nhận mức tăng khá tốt cùng thanh khoản tích cực. Độ rộng thị trường được cải thiện đáng kể so với buổi sáng, phản ánh tâm lý nhà đầu tư đã ổn định hơn sau giai đoạn trầm lắng trước đó.

Biến động ngành



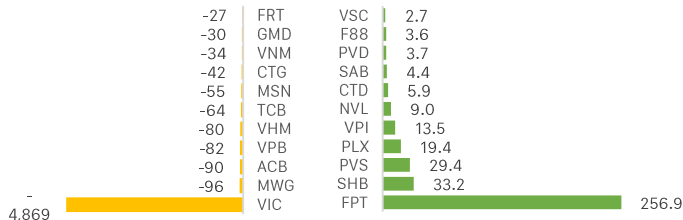
Khối ngoại mua/bán ròng trên HOSE

Đơn vị: Tỷ VND



Khối ngoại - Top CP mua bán ròng trong ngày

Đơn vị: Tỷ VND



CHỨNG KHOÁN THẾ GIỚI

Thị trường	Điểm số	%Δ	YTD
Vnindex	1,818.0	-0.46%	1.9%
Hnxindex	317.5	0.85%	27.6%
Hang Seng	25,253.0	-1.48%	-1.5%
Shanghai	4,058.0	-0.64%	2.2%
JP225	67,158.0	-1.82%	33.5%

THỊ TRƯỜNG HÀNG HÓA

Chỉ số	Giá (USD)	%Δ	YTD
Vàng	4,465.1	0.68%	3.40%
Dầu WTI	94.6	-1.51%	64.57%
Dầu Brent	96.2	-1.65%	58.04%
Cao su	234.4	-0.04%	30.29%
Ure	442.5	0.57%	14.49%
Quặng sắt	767.5	-1.60%	-2.79%
Thép	3,155.0	-0.76%	1.91%

THỊ TRƯỜNG NGOẠI TỆ

Chỉ số	Giá (USD)	%Δ	YTD
DXY	99.4	-0.15%	1.08%
USD/VND	26,334.0	-0.04%	0.13%
USD/JPY	159.8	-0.13%	1.98%
USD/CNY	6.8	-0.05%	-2.86%
EUR/USD	1.2	0.18%	-1.04%

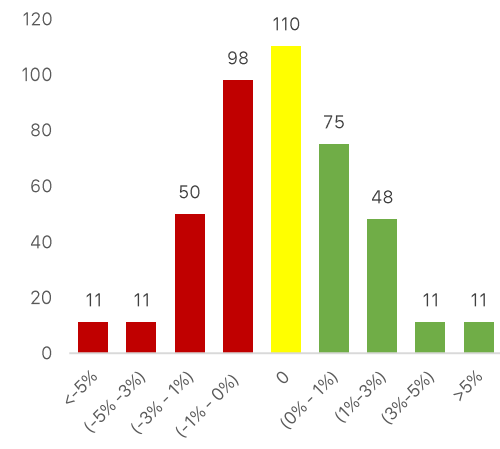
CHIẾN LƯỢC THỊ TRƯỜNG HÔM NAY



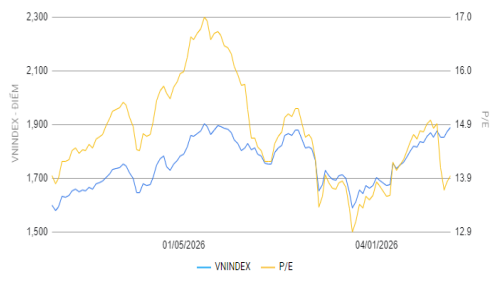
- Khối ngoại tiếp tục bán ròng mạnh về mặt số liệu do giao dịch thỏa thuận lớn tại VIC. Tuy nhiên, nếu loại bỏ yếu tố này thì áp lực bán từ nhà đầu tư nước ngoài không quá đáng ngại. Điểm tích cực là FPT tiếp tục được mua ròng mạnh, cho thấy dòng vốn ngoại vẫn chọn lọc những doanh nghiệp có nền tảng cơ bản tốt.
- Các chỉ báo kỹ thuật đã cho thấy tín hiệu tích cực hơn. Đường VN-Index đảo chiều ngay đúng vùng hỗ trợ mạnh quanh MA50 và cũng là ngưỡng tâm lý quan trọng 1800. Đây có thể xem là vùng đệm quan trọng của thị trường trong ngắn hạn. Các chỉ báo MACD và RSI hiện vẫn chưa cho tín hiệu đảo chiều và cần chờ ít nhất vài phiên để xác nhận xu hướng. Tuy nhiên dựa vào động lực thị trường ít nhất Vnindex có nhiều cơ hội hồi phục trên nền 1800 đến gần 1850 nếu nhóm Vin và ngân hàng làm trụ đỡ tốt trong các phiên tới.
- Một số cổ phiếu đã tạo đáy tích lũy đi ngang và đang có dấu hiệu dòng tiền quay lại đáng chú ý như GVR, OCB, GAS, BSR, GMD, FPT, MWG, HAG, VND, BID. Nhóm Vin dù áp lực bán khối ngoại vẫn khá lớn nhưng giá cũng đang dần hình thành đáy và có xu hướng đảo chiều. Nhà đầu tư đã có thể tích lũy dần cổ phiếu trong các phiên tới, ưu tiên tận dụng ở các nhịp điều chỉnh trong phiên.



Độ rộng thị trường



Biểu đồ PE lịch sử

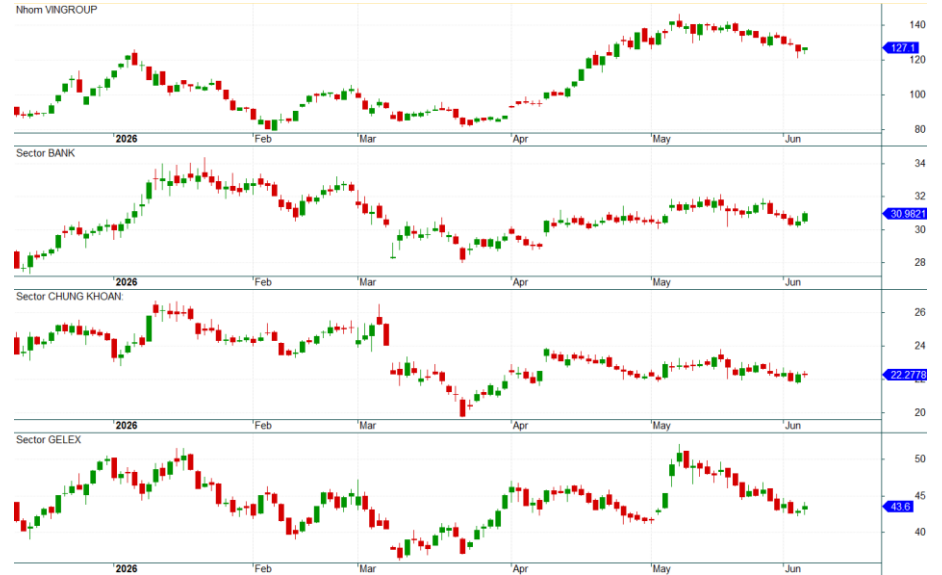


Cổ phiếu quan tâm theo tính hiệu TA và dòng tiền

CP	Giá	%	Hỗ trợ	Note
VND	17.80	-0.8	17	Giá đang tăng trưởng. Mục tiêu gần 20
TCX	40.30	0.0	40	Giá đang tích lũy. Hỗ trợ mạnh quanh 40
VHM	150.00	1.1	120	Giá dao động trong biên 150-160
VIC	200.20	1.3	140	Giá đang dao động 190- 200. Chờ tích lũy lại
FPT	76.10	-0.5	75	Giá đảo chiều. Mục tiêu gần 80
VPL	90.70	-1.4	80	Giá trong xu hướng tăng. Hỗ trợ quanh 90
VRE	31.10	3.5	30	Giá đang điều chỉnh. Hỗ trợ mạnh 28-30
HAG	15.45	0.3	15	CP đang tích lũy. Lưu ý vùng hỗ trợ 15
MWG	78.40	-0.1	70	Giá đang ở nền thấp. Mục tiêu trở lại giá 90
MBB	25.00	-0.8	25	Giá phục hồi. Mục tiêu gần trên 26-27
OCB	12.35	3.3	11.5	Giá đang tăng tốt. Mục tiêu trên 13
BSR	28.90	3.8	28	Giá đang biến động mạnh. Chờ mua quanh 25-26

Các nhóm cổ phiếu trọng tâm

- Nhóm Vingroup: Có dấu hiệu tích cực trở lại. Chờ mua ở các nhịp điều chỉnh
- Nhóm ngân hàng: đang có xu hướng tăng. Nhóm bank đáng chú ý MBB, ACB, OCB, BID
- Nhóm chứng khoán: đang tích lũy. Nhóm ưu tiên VND, MBS, SSI, TCX
- Nhóm Gelex: Đang dao động. Đang rơi về hỗ trợ mạnh



Các thông tin, số liệu thống kê và khuyến nghị trong bản báo cáo này, bao gồm cả các nhận định cá nhân, được dựa trên các nguồn thông tin công bố đại chúng theo quy định của pháp luật, hoặc các nguồn thông tin mà chúng tôi cho rằng đáng tin cậy tính đến thời điểm phát hành báo cáo. Phòng Phân Tích Ngành và cổ phiếu chỉ sử dụng mà không thực hiện xác minh lại các thông tin này, do đó Phòng Phân Tích Ngành và cổ phiếu không đảm bảo về tính chính xác và đầy đủ của các thông tin này.

Các nhận định, khuyến nghị, so sánh trong bản báo cáo này được đưa ra dựa trên cơ sở phân tích chi tiết và cẩn trọng, theo đánh giá chủ quan của người lập là hợp lý tại thời điểm thực hiện báo cáo. Do đó các phân tích này có thể thay đổi trong tương lai theo tình hình biến động thực tế mà chúng tôi không có trách nhiệm tự động cập nhật liên tục, trừ trường hợp được yêu cầu chính thức từ Ban lãnh đạo Công ty hoặc ràng buộc trong các điều khoản điều kiện của hợp đồng kinh tế đã được công ty ký kết với các đối tác liên quan.

Báo cáo phân tích, định giá này nhằm mục đích tham khảo. Báo cáo phân tích này và các tài liệu đi kèm được lập bởi Phòng Phân Tích Ngành và cổ phiếu – CTCP Chứng Khoán OCBS, tất cả các quyền sở hữu trí tuệ liên quan đến báo cáo này đều thuộc sở hữu của CTCP Chứng khoán OCBS. Công ty nghiêm cấm mọi việc sử dụng, in ấn, sao chép, tái xuất bản toàn bộ hoặc từng phần bản Báo cáo này vì bất cứ mục đích gì mà không có sự chấp thuận của Công ty.

THÔNG TIN LIÊN HỆ

Công ty Cổ phần Chứng khoán OCBS

Tầng 26, Tòa nhà The Hallmark, Số 15 đường Trần Bạch Đằng, Phường An Khánh, Thành phố Hồ Chí Minh, Việt Nam

Điện thoại: (024) 7770 1212

Website: <https://ocbs.com.vn/>

Phòng phân tích

Email: research@ocbs.com.vn