



BÁO CÁO NGÀY

KỶ VỌNG TUẦN LẠC QUAN

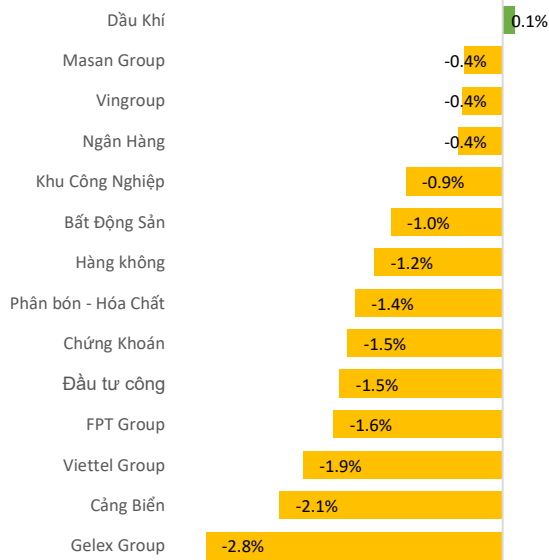
Ngày 06.04.2026

A modern glass skyscraper with a grid of windows. The words "The Hallmark" are mounted on the upper part of the facade in large, 3D, gold-colored letters. The building is set against a backdrop of a city skyline and a river under a blue sky with light clouds.

The
Hallmark

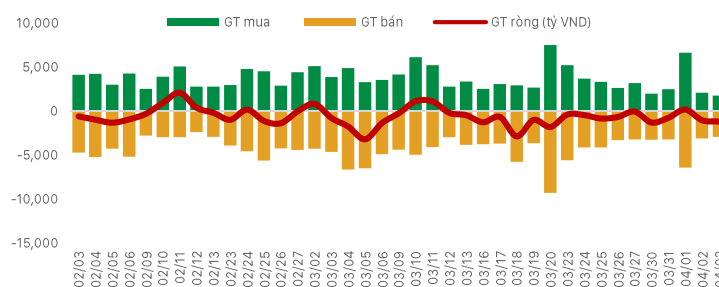
- Sau phiên điều chỉnh gần nhất, phiên cuối tuần cho thấy tín hiệu suy yếu ngắn hạn, dù áp lực bán không quá mạnh nhưng lực cầu đỡ giá lại khá yếu, khiến nhiều cổ phiếu giảm sâu trên diện rộng. Độ rộng thị trường nghiêng tiêu cực khi số mã giảm áp đảo, đặc biệt nhiều cổ phiếu vốn hóa lớn và thanh khoản cao mất trên 1-2%. Thanh khoản toàn thị trường duy trì ở mức thấp, phản ánh dòng tiền đứng ngoài quan sát nhiều hơn. Điều này cho thấy trạng thái hiện tại thiên về quan sát và chờ đợi sau nhịp hưng phấn trước đó.
- Xu hướng chính của thị trường vẫn là dao động tích lũy với rủi ro điều chỉnh ngắn hạn còn hiện hữu. Các yếu tố bên ngoài, đặc biệt là diễn biến địa chính trị và biến động của thị trường quốc tế, đang đóng vai trò chi phối tâm lý. Nếu các căng thẳng tiếp tục leo thang, thị trường trong nước khó tránh khỏi trạng thái thận trọng và thiếu động lực tăng mạnh. Ngược lại, trong kịch bản các rủi ro này dần hạ nhiệt, thị trường có thể tận dụng nền tích lũy hiện tại để hình thành vùng đáy rõ ràng hơn. Điểm tích cực là áp lực bán không đến từ yếu tố hoảng loạn, mà chủ yếu là hoạt động cơ cấu danh mục và giao dịch ngắn hạn, cho thấy nền tảng thị trường chưa bị phá vỡ.

Biến động ngành



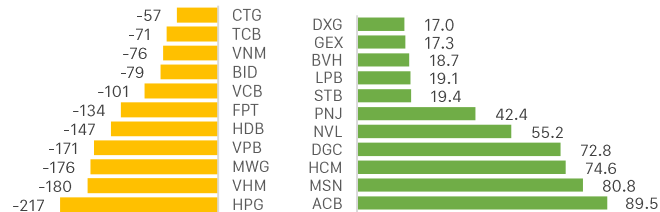
Khối ngoại mua/bán ròng trên HOSE

Đơn vị: Tỷ VND



Khối ngoại - Top CP mua bán ròng trong ngày

Đơn vị: Tỷ VND



CHỨNG KHOÁN THẾ GIỚI

Thị trường	Điểm số	%Δ	YTD
Vnindex	1,684.0	-0.64%	-5.6%
Hnxindex	248.7	-0.67%	0.0%
Hang Seng	25,117.0	-0.70%	-2.0%
Shanghai	3,880.0	-1.00%	-2.2%
JP225	53,123.0	1.26%	5.5%

THỊ TRƯỜNG HÀNG HÓA

Chỉ số	Giá (USD)	%Δ	YTD
Vàng	4,677.3	-2.26%	8.27%
Dầu WTI	111.5	11.41%	94.25%
Dầu Brent	109.0	7.78%	79.18%
Cao su	198.8	-2.26%	10.51%
Ure	677.5	0.37%	75.29%
Quặng sắt	799.5	-0.68%	1.27%
Thép	3,103.0	-0.06%	0.23%

THỊ TRƯỜNG NGOẠI TỆ

Chỉ số	Giá (USD)	%Δ	YTD
DXY	100.0	0.00%	1.74%
USD/VND	26,340.0	0.02%	0.15%
USD/JPY	159.7	0.03%	1.85%
USD/CNY	6.9	-0.05%	-1.30%
EUR/USD	1.2	-0.18%	-1.90%

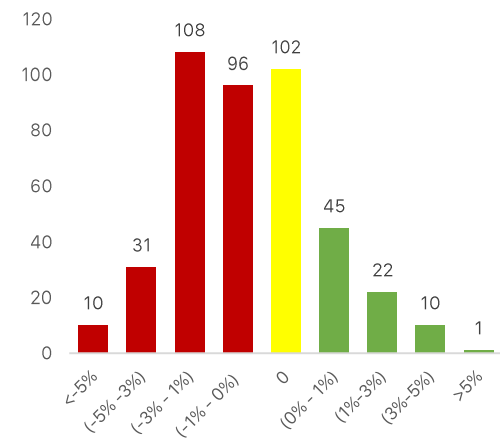
CHIẾN LƯỢC THỊ TRƯỜNG HÔM NAY



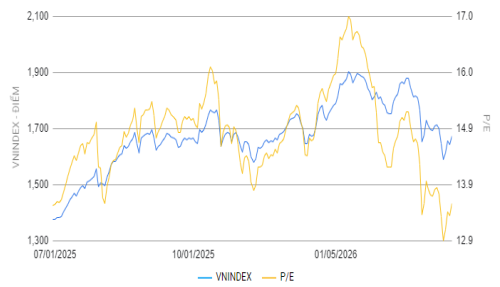
- Về kỹ thuật, VN-Index hiện đang kiểm định lại vùng hỗ trợ gần quanh 1.660–1.670 điểm sau khi không giữ được nhịp tăng trước đó. Việc chỉ số đóng cửa gần mức thấp nhất phiên cùng thanh khoản thấp cho thấy lực cầu bắt đáy còn dè dặt. Trong phiên tới, chỉ số nhiều khả năng tiếp tục dao động trong biên độ hẹp với xu hướng nghiêng về kiểm định lại vùng hỗ trợ này. Nếu giữ vững, thị trường có thể xuất hiện nhịp hồi kỹ thuật lên vùng 1.690–1.700 điểm.
- Bối cảnh quốc tế chưa có tín hiệu lạc quan hơn và giá dầu thế giới vẫn ở mức cao trên 100 USD là yếu tố bất lợi ảnh hưởng tâm lý kéo dài với nhà đầu tư. Ở khía cạnh trong nước, kỳ họp quốc hội và kỳ vọng nâng hạng thị trường vào tuần này có thể mang lại thông tin hỗ trợ mạnh cân bằng lại với các tin xấu quốc tế. Các vĩ thể mới vẫn ưu tiên ở mức thận trọng vừa phải nhưng vẫn có thể gia tăng tích lũy ở các nhịp điều chỉnh ở các nhóm cổ phiếu mục tiêu. Các nhóm ngành ngân hàng, chứng khoán vẫn là ưu tiên so với các nhóm BDS, KCN, công nghệ chỉ ở vài nhóm cổ phiếu chọn lọc.
- Nhóm cổ phiếu quan tâm: SSI, HCM, TCX, MBS, MBB, VPB, BID, OCB, GEX, GVR, HAG, MWG, VIC, VHM



Độ rộng thị trường



Biểu đồ PE lịch sử

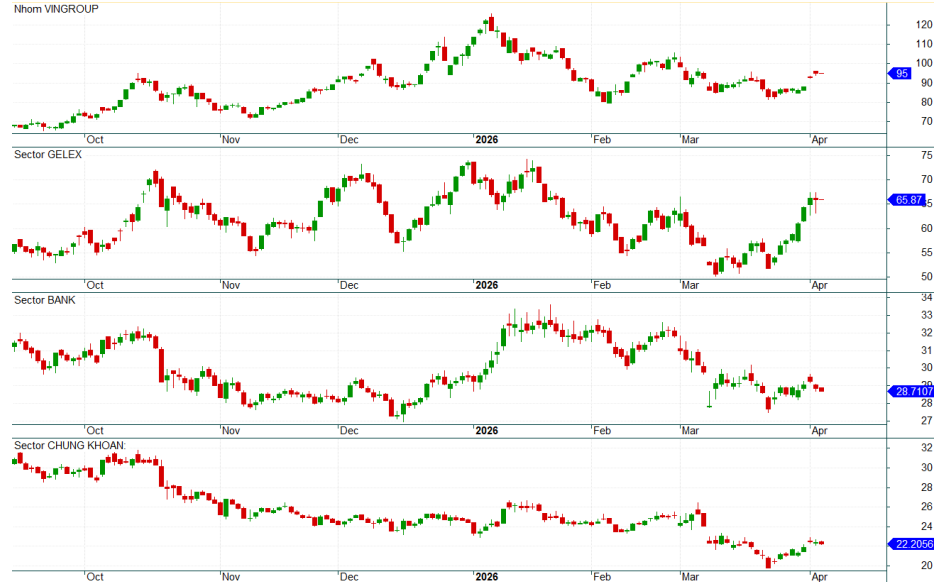


Cổ phiếu quan tâm

CP	Giá	%	Hỗ trợ	Note
GVR	32.05	-0.2	30	Giá đang hồi phục. Mục tiêu gần 37
GEX	35.30	-2.4	30	Giá đang hồi. Mục tiêu gần 38-40
HAG	15.95	-1.8	16	CP đang tích lũy. Mục tiêu 18
MBB	25.95	-1.3	22	Giá đang hồi phục. Mục tiêu gần 29
BID	39.05	-1.6	37	Giá đang vùng đáy. Mục tiêu gần 45
MBS	20.00	-1.0	18	Đang đảo chiều tăng. Kỳ vọng gần 25
VPB	25.80	-1.7	24	Giá đang tích lũy. Hỗ trợ quanh 24
VHM	119.20	1.1	90	Giá đang tăng mạnh. Lưu ý kháng cự 120-125
MWG	79.30	-3.1	70	Giá đang ở nền thấp. Mục tiêu trở lại giá 90
HDG	29.00	-2.0	26	Đang xu hướng tăng. Kháng cự gần 33
FOX	81.50	-3.9	70	Giá đang rung lắc. Hỗ trợ 70
TCX	50.20	-1.6	43	Giá đang tạo đáy. Hỗ trợ gần 48
VIC	141.00	0.8	120	Giá đang tăng. Lưu ý kháng cự gần 160

Các nhóm cổ phiếu trọng tâm

- Nhóm Vingroup: Đang hồi phục khá. VIC, VHM tăng tốt nhất
- Nhóm Gelex: đang đảo chiều mạnh. GEX, GEE thu hút dòng tiền mạnh
- Nhóm chứng khoán: Dòng tiền đang vào mạnh. Nhóm ưu tiên SSI, TCX, HCM, MBS, VCI
- Nhóm ngân hàng: đang giữ giá tốt, nổi bật ở BID, VCB, MBB, VPB



CỔ PHIẾU QUAN TÂM: CÔNG TY CP CHỨNG KHOÁN KỸ THƯƠNG (TCX)



TCX - Daily 4/3/2026 Open 51.3, Hi 51.8, Lo 50.1, Close 50.2 (-1.6%) Vol 1,355,300 MA(Close,20) = 51.88, Mid MA(Close,50) = 55.03, Long MA(Close,200) = {EMPTY}, BBTOP(Close,15,2) = 54.23, E

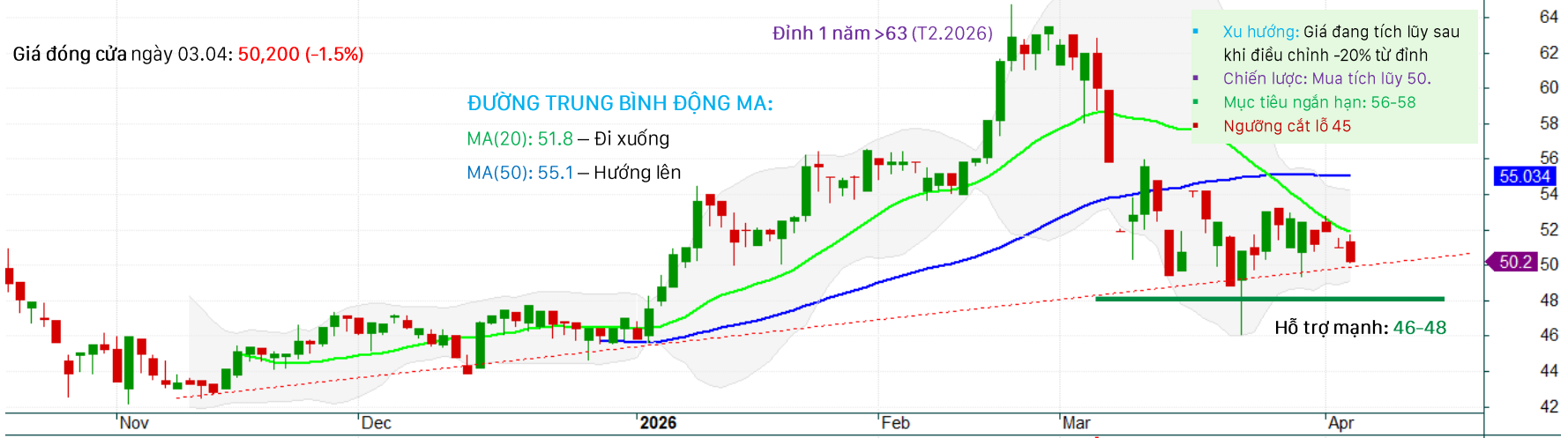
Giá đóng cửa ngày 03.04: **50,200 (-1.5%)**

Đỉnh 1 năm >63 (T2.2026)

ĐƯỜNG TRUNG BÌNH ĐỘNG MA:

MA(20): 51.8 — Đi xuống
MA(50): 55.1 — Hướng lên

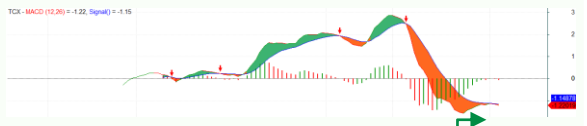
- Xu hướng: Giá đang tích lũy sau khi điều chỉnh -20% từ đỉnh
- Chiến lược: Mua tích lũy 50.
- Mục tiêu ngắn hạn: 56-58
- Ngưỡng cắt lỗ 45



HỘI TỤ - PHÂN KỲ MACD

XU HƯỚNG ĐẢO CHIỀU

Đường MACD (-1.22) > đường tín hiệu (-1.15)

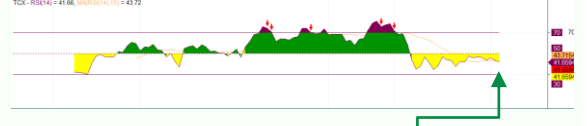


Histogram thu hẹp, chuẩn bị đảo chiều xu hướng

CHỈ SỐ SỨC MẠNH TƯƠNG ĐỐI - RSI

BÊN DƯỚI ĐƯỜNG 50

RSI(14): 41.66



Đang thu hẹp xu hướng giảm

XU HƯỚNG GIÁ TRUNG HẠN

ĐANG TÍCH LŨY ĐÁY



Đà giảm đã chậm lại và tích lũy

Các thông tin, số liệu thống kê và khuyến nghị trong bản báo cáo này, bao gồm cả các nhận định cá nhân, được dựa trên các nguồn thông tin công bố đại chúng theo quy định của pháp luật, hoặc các nguồn thông tin mà chúng tôi cho rằng đáng tin cậy tính đến thời điểm phát hành báo cáo. Phòng Phân Tích Ngành và cổ phiếu chỉ sử dụng mà không thực hiện xác minh lại các thông tin này, do đó Phòng Phân Tích Ngành và cổ phiếu không đảm bảo về tính chính xác và đầy đủ của các thông tin này.

Các nhận định, khuyến nghị, so sánh trong bản báo cáo này được đưa ra dựa trên cơ sở phân tích chi tiết và cẩn trọng, theo đánh giá chủ quan của người lập là hợp lý tại thời điểm thực hiện báo cáo. Do đó các phân tích này có thể thay đổi trong tương lai theo tình hình biến động thực tế mà chúng tôi không có trách nhiệm tự động cập nhật liên tục, trừ trường hợp được yêu cầu chính thức từ Ban lãnh đạo Công ty hoặc ràng buộc trong các điều khoản điều kiện của hợp đồng kinh tế đã được công ty ký kết với các đối tác liên quan.

Báo cáo phân tích, định giá này nhằm mục đích tham khảo. Báo cáo phân tích này và các tài liệu đi kèm được lập bởi Phòng Phân Tích Ngành và cổ phiếu – CTCP Chứng Khoán OCBS, tất cả các quyền sở hữu trí tuệ liên quan đến báo cáo này đều thuộc sở hữu của CTCP Chứng khoán OCBS. Công ty nghiêm cấm mọi việc sử dụng, in ấn, sao chép, tái xuất bản toàn bộ hoặc từng phần bản Báo cáo này vì bất cứ mục đích gì mà không có sự chấp thuận của Công ty.

THÔNG TIN LIÊN HỆ

Công ty Cổ phần Chứng khoán OCBS

Tầng 26, Tòa nhà The Hallmark, Số 15 đường Trần Bạch Đằng, Phường An Khánh, Thành phố Hồ Chí Minh, Việt Nam

Điện thoại: (024) 7770 1212

Website: <https://ocbs.com.vn/>

Phòng phân tích

Email: research@ocbs.com.vn