



BÁO CÁO NGÀY

GIỮ VỮNG XU HƯỚNG- NHÓM CHỨNG DẪN SÓNG

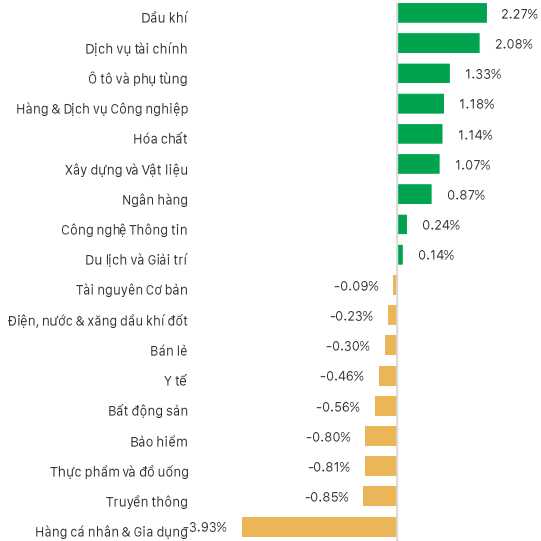
Ngày 08.07.2026

The image shows a modern glass skyscraper with a grid-like facade. The words "The Hallmark" are mounted on the building in large, 3D, gold-colored letters. The building is set against a backdrop of a city skyline with various skyscrapers and a body of water in the foreground. The sky is a clear, light blue with some light clouds.

The
Hallmark

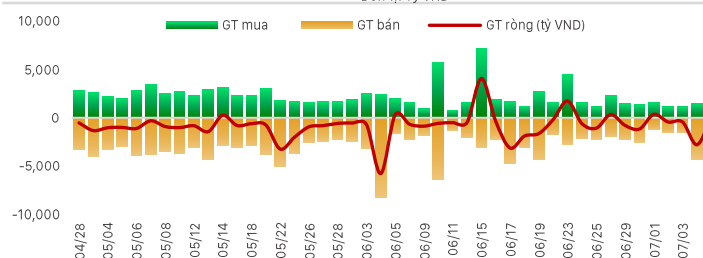
- Thị trường trải qua phiên giao dịch khá biến động khi mở cửa chịu áp lực bán mạnh với sắc đỏ lan rộng trên hầu hết các nhóm ngành, có thời điểm VN-Index giảm gần 16 điểm. Tuy nhiên, lực cầu có phần cải thiện trong phiên chiều, đặc biệt ở nhóm ngân hàng và chứng khoán, giúp chỉ số đảo chiều tăng 4.75 điểm lên 1,348.25 điểm. Thanh khoản toàn thị trường vẫn duy trì ở mức thấp, chỉ hơn 16,000 tỷ đồng, cho thấy dòng tiền vẫn còn khá thận trọng.
- Nhóm Chứng khoán trở thành tâm điểm khi dòng tiền quay trở lại mạnh mẽ, với BVS, CTS tăng trần và MBS tăng hơn 7%, trong khi nhiều cổ phiếu khác cũng phục hồi tích cực. Bên cạnh đó, nhóm Ngân hàng tiếp tục đóng vai trò nâng đỡ thị trường, nổi bật là HDB tăng hơn 1%, trong khi áp lực điều chỉnh từ nhóm Vingroup không quá lớn, giúp VN-Index duy trì sắc xanh.
- Khối ngoại quay trở lại mua ròng nhẹ hơn 43 tỷ đồng sau nhiều phiên bán ròng, tập trung chủ yếu ở MCH, HDB và VND, qua đó góp phần cải thiện tâm lý thị trường. Dù giá trị mua ròng chưa lớn, động thái này cho thấy áp lực bán từ khối ngoại đã phần nào hạ nhiệt. Đồng thời, VN-Index kết phiên giữ vững trên đường MA20, cho thấy xu hướng tăng ngắn hạn vẫn được duy trì.

Biến động ngành



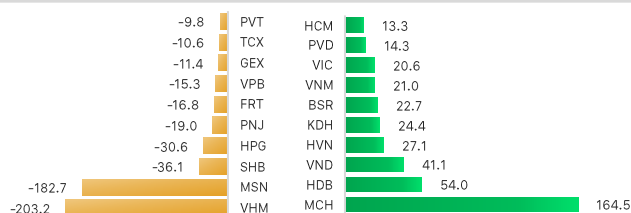
Khối ngoại mua/bán ròng trên HOSE

Đơn vị: Tỷ VND



Khối ngoại - Top CP mua bán ròng trong ngày

Đơn vị: Tỷ VND



CHỨNG KHOÁN THẾ GIỚI

Thị trường	Điểm số	%Δ	YTD
Vnindex	1,848.25	0.26%	3.57%
Hnxindex	293.74	-0.93%	18.08%
Hang Seng	23,473.50	-0.60%	1.02%
Shanghai	3,990.24	-1.26%	-0.82%
JP225	68,315.00	-1.90%	31.80%

THỊ TRƯỜNG HÀNG HÓA

Chỉ số	Giá (USD)	%Δ	YTD
Vàng	4,130.3	-0.83%	-4.37%
Dầu WTI	69.4	1.21%	20.83%
Dầu Brent	73.0	1.39%	19.95%
Cao su	213.9	1.09%	18.90%
Ure	368.5	1.80%	-4.66%
Quặng sắt	735.5	-0.34%	-6.84%
Thép	3,053.0	-0.33%	-1.39%

THỊ TRƯỜNG NGOẠI TỆ

Chỉ số	Giá	%Δ	YTD
DXY (USD)	100.9	0.09%	2.68%
USD/VND	26,293.0	-0.03%	-0.03%
USD/JPY	161.9	-0.11%	3.29%
USD/CNY	6.8	0.05%	-2.56%
EUR/USD	1.1	-0.12%	-2.67%

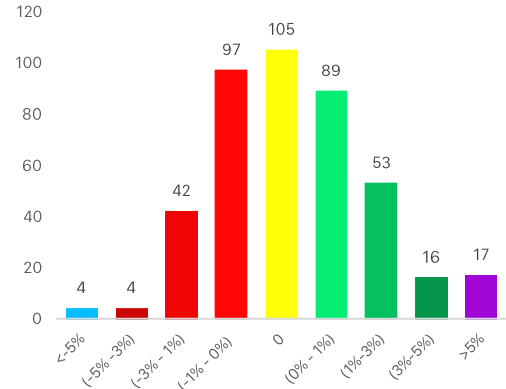
* Dữ liệu được cập nhật đến 17:00 hàng ngày

CHIẾN LƯỢC THỊ TRƯỜNG HÔM NAY

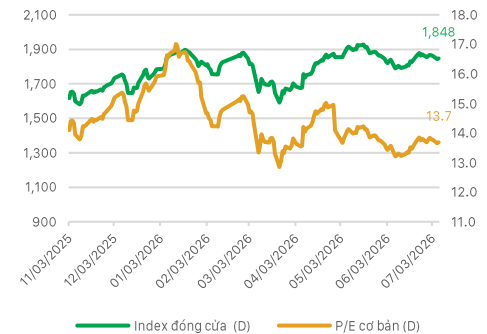
- Việc VN-Index đảo chiều tăng điểm sau nhịp rung lắc mạnh cho thấy lực cầu vẫn hiện diện và sẵn sàng hấp thụ áp lực chốt lời ở vùng giá cao. Dù thanh khoản chưa có nhiều cải thiện, dòng tiền vẫn tập trung vào các nhóm cổ phiếu dẫn dắt như ngân hàng và chứng khoán, giúp thị trường duy trì trạng thái tích cực. Trong phiên tới, VN-Index nhiều khả năng sẽ tiếp tục vận động trong vùng 1,835–1,860 điểm với xu hướng hồi phục và tích lũy, qua đó tạo nền vững chắc trước khi hướng đến các vùng kháng cự cao hơn. Trong bối cảnh hiện tại, nhà đầu tư vẫn nên ưu tiên **duy trì chiến lược giải ngân từng phần vào các cổ phiếu có nền giá tích lũy tốt, thu hút dòng tiền và ưu tiên các nhóm ngành dẫn dắt như Chứng khoán, Ngân hàng, đồng thời hạn chế mua đuổi tại các nhịp cổ phiếu tăng mạnh.**
- Về mặt kỹ thuật, VN-Index tiếp tục giữ vững trên đường MA20, cho thấy xu hướng tăng ngắn hạn vẫn chưa bị phá vỡ. Chỉ báo MACD vẫn nằm trên đường tín hiệu và duy trì trên ngưỡng 0, phản ánh động lượng tăng vẫn được bảo lưu, trong khi RSI quanh mức 50 cho thấy chỉ số chưa rơi vào trạng thái quá mua hay quá bán. Tuy nhiên, thanh khoản vẫn ở mức thấp nên thị trường cần thêm sự cải thiện của dòng tiền để gia tăng khả năng chinh phục vùng 1,860–1,880 điểm.



Độ rộng thị trường



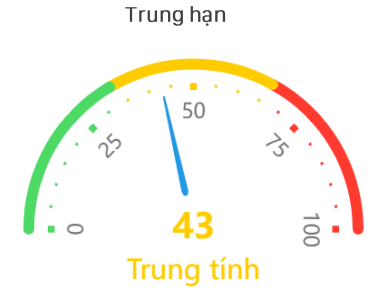
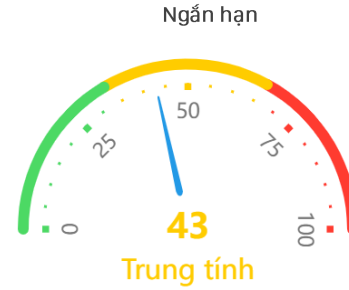
Biểu đồ PE lịch sử



Các nhóm cổ phiếu trọng tâm

- **Nhóm Vingroup:** Xu hướng tích lũy. Đặc biệt VIC và VHM có xu hướng text đỉnh.
- **Nhóm Ngân hàng:** Có xu hướng tích lũy hồi phục tốt. Cổ phiếu có dòng tiền vào OCB, TCB, MBB, VPB, HDB, ABB
- **Nhóm chứng khoán:** Xu hướng hồi phục với dòng tiền cải thiện. Ưu tiên quan sát HCM, VND, SSI, SHS, VDS, VCI, MBS
- **Nhóm Dầu khí:** Tiếp tục xu hướng giảm cơ điều chỉnh. Ưu tiên quan sát PVS, PVD, BSR, PVT

Tâm lý thị trường



Cổ phiếu quan tâm ngắn hạn theo tính hiệu TA

STT	Cổ phiếu	Ngày khuyến nghị	Giá tại ngày khuyến nghị	Vùng mua	Mục tiêu ngắn hạn	Điểm dừng lỗ	Note
1	MWG	25/6/2026	77.2	76-77.5	84.0	73.5	Cổ phiếu duy trì tín hiệu tích cực trong ngắn hạn khi giá bật tăng từ vùng hỗ trợ 76-77, MACD cải thiện và RSI duy trì vùng trung tính
2	OCB	25/6/2026	10.9	10.8-11.2	13.0	10.2	Cổ phiếu duy trì xu hướng hồi phục tích cực, giá giữ vững trên các đường MA quan trọng, MACD duy trì tín hiệu tích cực
3	SSI	03/7/2026	27.35	26.8-27.3	30.0	25.7	Xu hướng ngắn hạn cải thiện (MACD cắt lên, RSI >50) nhưng vẫn trong pha tích lũy, ưu tiên giải ngân từng phần.
4	CTG	06/7/2026	34.15	33.8-34.2	36.0	32.5	Cổ phiếu duy trì xu hướng tích lũy trên MA 20, MACD và RSI dần tích cực, có xu hướng hồi phục trong ngắn hạn.
5	VCG	30/6/2026	20.8	20.0-20.5	22.5	19.0	Cổ phiếu đang phát đi tín hiệu hồi phục tích cực khi lực cầu cải thiện, thanh khoản gia tăng và các chỉ báo kỹ thuật dần chuyển sang trạng thái ủng hộ xu hướng tăng trong ngắn hạn.
6	SHS	07/7/2026	19.3	18.8-19.3	21.0	18.0	Cổ phiếu duy trì xu hướng tích lũy tăng, giá bám trên MA20, MACD và RSI vẫn ủng hộ đà tăng với dòng tiền cải thiện

Nhóm cổ phiếu trung dài hạn: MWG, MBB, HAG, OCB, VCB

Các thông tin, số liệu thống kê và khuyến nghị trong bản báo cáo này, bao gồm cả các nhận định cá nhân, được dựa trên các nguồn thông tin công bố đại chúng theo quy định của pháp luật, hoặc các nguồn thông tin mà chúng tôi cho rằng đáng tin cậy tính đến thời điểm phát hành báo cáo. Phòng Phân Tích Ngành và cổ phiếu chỉ sử dụng mà không thực hiện xác minh lại các thông tin này, do đó Phòng Phân Tích Ngành và cổ phiếu không đảm bảo về tính chính xác và đầy đủ của các thông tin này.

Các nhận định, khuyến nghị, so sánh trong bản báo cáo này được đưa ra dựa trên cơ sở phân tích chi tiết và cẩn trọng, theo đánh giá chủ quan của người lập là hợp lý tại thời điểm thực hiện báo cáo. Do đó các phân tích này có thể thay đổi trong tương lai theo tình hình biến động thực tế mà chúng tôi không có trách nhiệm tự động cập nhật liên tục, trừ trường hợp được yêu cầu chính thức từ Ban lãnh đạo Công ty hoặc ràng buộc trong các điều khoản điều kiện của hợp đồng kinh tế đã được công ty ký kết với các đối tác liên quan.

Báo cáo phân tích, định giá này nhằm mục đích tham khảo. Báo cáo phân tích này và các tài liệu đi kèm được lập bởi Phòng Phân Tích Ngành và cổ phiếu – CTCP Chứng Khoán OCBS, tất cả các quyền sở hữu trí tuệ liên quan đến báo cáo này đều thuộc sở hữu của CTCP Chứng khoán OCBS. Công ty nghiêm cấm mọi việc sử dụng, in ấn, sao chép, tái xuất bản toàn bộ hoặc từng phần bản Báo cáo này vì bất cứ mục đích gì mà không có sự chấp thuận của Công ty.

THÔNG TIN LIÊN HỆ

Công ty Cổ phần Chứng khoán OCBS

Tầng 26, Tòa nhà The Hallmark, Số 15 đường Trần Bạch Đằng, Phường An Khánh, Thành phố Hồ Chí Minh, Việt Nam

Điện thoại: (024) 7770 1212

Website: <https://ocbs.com.vn/>

Phòng phân tích

Email: research@ocbs.com.vn