OCBS

BÁO CÁO NGÀY

THỊ TRƯỜNG CÒN RỦI RO ĐIỀU CHỈNH

Ngày 09.03.2026

NHẬN ĐỊNH THỊ TRƯỜNG PHIÊN CUỐI TUẦN

- Thị trường khép lại phiên cuối tuần trong trạng thái suy yếu mạnh khi áp lực bán gia tăng rõ rệt về cuối phiên, đặc biệt ở nhóm cổ phiếu vốn hóa lớn. VN-Index đóng cửa giảm hơn 40 điểm, đánh mất mốc tâm lý 1.800 điểm và ghi nhận tuần giảm xấp xỉ 6% – mức điều chỉnh mạnh nhất trong gần một năm trở lại đây. Độ rộng thị trường nghiêng hẳn về phía tiêu cực khi số mã giảm áp đảo gần ba lần số mã tăng, cho thấy tâm lý thận trọng và hoạt động hạ tỷ trọng diễn ra trên diện rộng.
- Về dòng tiền, thanh khoản lại tăng lên mức cao nhất trong nhiều tuần, nhưng mang sắc thái tiêu cực khi phần lớn tập trung vào các cổ phiếu giảm sâu. Điều này phản ánh trạng thái "xả hàng chủ động" hơn là dòng tiền bắt đáy. Đáng chú ý, áp lực bán tập trung mạnh ở nhóm vốn hóa lớn như ngân hàng và một số trụ cột thị trường, khiến khả năng giữ nhịp của chỉ số gần như bị vô hiệu hóa. Khối ngoại tiếp tục duy trì xu hướng bán ròng mạnh, qua đó gia tăng áp lực cung trong bối cảnh tâm lý thị trường đã suy yếu sau giai đoạn tăng nóng trước đó.

Biến động ngành

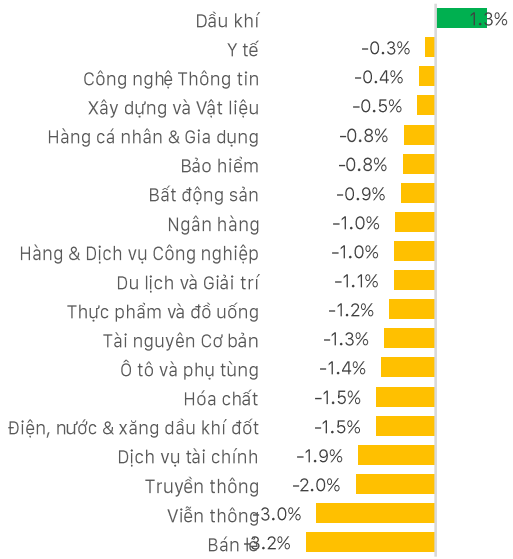

Khối ngoại mua/bán ròng trên HOSE

Đơn vị: Tỷ VND

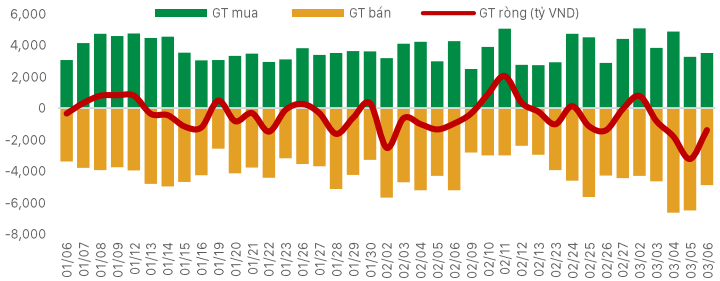

Khối ngoại - Top CP mua bán ròng trong ngày

Đơn vị: Tỷ VND

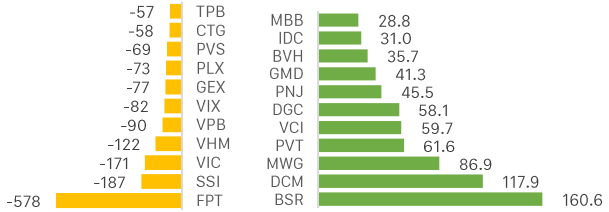

CHỨNG KHOÁN THẾ GIỚI

Thị trường	Điểm số	%Δ	YTD
Vnindex	1,768.0	-2.25%	-0.9%
Hnxindex	253.6	-1.53%	2.0%
Hang Seng	25,757.0	1.72%	0.5%
Shanghai	4,124.0	0.38%	3.9%
JP225	55,621.0	0.62%	10.5%

THỊ TRƯỜNG HÀNG HÓA

Chỉ số	Giá (USD)	%Δ	YTD
Vàng	5,158.9	1.47%	19.42%
Dầu WTI	90.9	12.21%	58.31%
Dầu Brent	92.7	8.52%	52.33%
Cao su	194.2	-1.62%	7.95%
Ure	574.5	-2.63%	48.64%
Quặng sắt	772.0	1.71%	-2.22%
Thép	3,099.0	1.04%	0.10%

THỊ TRƯỜNG NGOẠI TỆ

Chỉ số	Giá (USD)	%Δ	YTD
DXY	99.0	-0.33%	0.68%
USD/VND	26,240.0	0.10%	-0.23%
USD/JPY	157.8	0.17%	0.69%
USD/CNY	6.9	-0.12%	-0.96%
EUR/USD	1.2	0.08%	-1.04%

CHIẾN LƯỢC THỊ TRƯỜNG HÔM NAY

- Ở góc độ tâm lý, sự suy yếu của các cổ phiếu trụ như ngân hàng, tiêu dùng và công nghệ đã làm gia tăng cảm giác rủi ro ngắn hạn. Khi nhóm dẫn dắt không còn đóng vai trò nâng đỡ, nhà đầu tư cá nhân có xu hướng thu hẹp vị thế và ưu tiên bảo toàn thành quả. Điều này lý giải việc nhiều cổ phiếu dù có thanh khoản cao nhưng vẫn giảm sâu, phản ánh trạng thái bán chủ động thay vì tích lũy. Tuy nhiên, thị trường cũng bắt đầu xuất hiện sự phân hóa khi một số nhóm ngành gắn với chu kỳ hàng hóa như dầu khí và phân bón vẫn duy trì được dòng tiền riêng.
- Về kỹ thuật, VN-Index hiện đã rơi xuống dưới vùng MA20 và MA50, trong khi chỉ báo động lượng như MACD tiếp tục mở rộng tín hiệu giảm và RSI lùi về vùng dưới 40. Những tín hiệu này cho thấy xu hướng giảm ngắn hạn vẫn đang chiếm ưu thế. Tuy vậy, chỉ số vẫn còn vùng hỗ trợ quan trọng quanh 1.740 – 1.750 điểm, tương ứng đáy ngắn hạn hình thành trong tháng trước. Nếu khu vực này được giữ vững, thị trường có thể xuất hiện nhịp hồi kỹ thuật nhằm kiểm định lại mốc 1.780 – 1.800 điểm. Ngược lại, việc xuyên thủng vùng hỗ trợ này có thể mở ra nhịp điều chỉnh sâu hơn về khu vực 1.700 điểm.
- Chiến lược hợp lý trong ngắn hạn vẫn là duy trì tỷ trọng cổ phiếu ở mức vừa phải, kiên nhẫn chờ đợi và quan sát phản ứng của thị trường tại vùng hỗ trợ quan trọng trước khi gia tăng vị thế.

Độ rộng thị trường

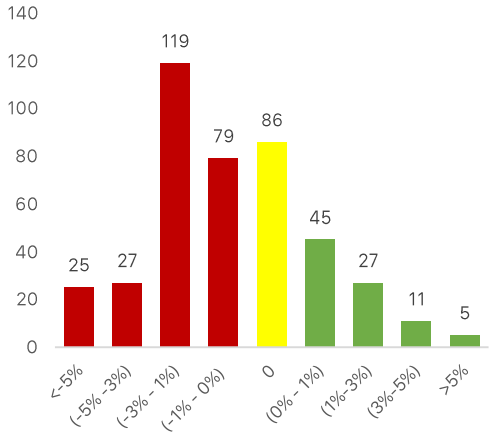

Biểu đồ PE lịch sử

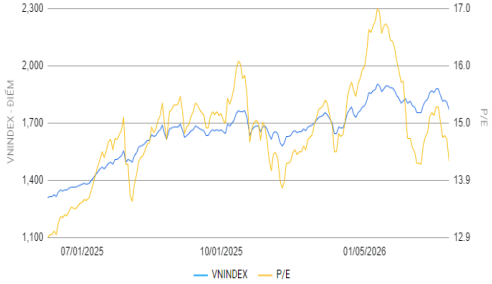

CỔ PHIẾU QUAN TÂM

Cổ phiếu quan tâm

CP	Giá	%	Hỗ trợ	Note
SSI	31.50	-6.0	30.0	Hỗ trợ mạnh quanh 30, chờ tín hiệu mua lại
GEX	35.60	-1.0	32.0	Hỗ trợ mạnh 32. Chờ tín hiệu mua
HAG	15.55	-1.9	15.0	Giá đang suy giảm. Chờ tín hiệu đảo chiều
MBB	26.70	-1.3	22.0	Giá đang dò đáy. Hỗ trợ quanh 22-24
BID	43.55	-1.9	40.0	Hỗ trợ mạnh quanh 40. Chờ tín hiệu
VCI	38.00	-6.2	35.0	Hỗ trợ mạnh quanh 35. Chờ tín hiệu
HAH	63.00	-0.9	57.0	Giá đang điều chỉnh. Chờ tín hiệu mua
VHM	95.00	0.0	90.0	Giá đang tích lũy. Chờ tín hiệu mua
MWG	82.70	-2.9	80.0	Giá đang dao động. Hỗ trợ mạnh 80
VIC	156.50	-5.0	120.0	Giá đang giảm. Hỗ trợ gần quanh 145-150
BSR	37.05	4.1	27.0	Giá đang tăng. Kháng cự 40
HCM	23.35	-4.7	22.0	Hỗ trợ quanh 22. Chờ tín hiệu
DCM	49.50	3.8	38.0	Giá đang ở vùng đỉnh. Kháng cự 52-54

Các nhóm cổ phiếu trọng tâm

- Nhóm Vingroup: Nhóm VIN đang bị áp lực bán nhưng vẫn nhóm kỳ vọng nhất giữ chỉ số.
- Nhóm dầu khí: đang chốt lời mạnh. Chủ yếu bán bớt chờ tín hiệu mua lại sau
- Nhóm Ngân Hàng: Nhóm nhà nước BID, CTG đang giảm mạnh. STB, LPB giữ giá tốt.
- Nhóm chứng khoán: Nhiều cổ phiếu thoát đáy, đang đảo chiều. SSI, VCI, TCX, MBS, HCM mạnh nhất

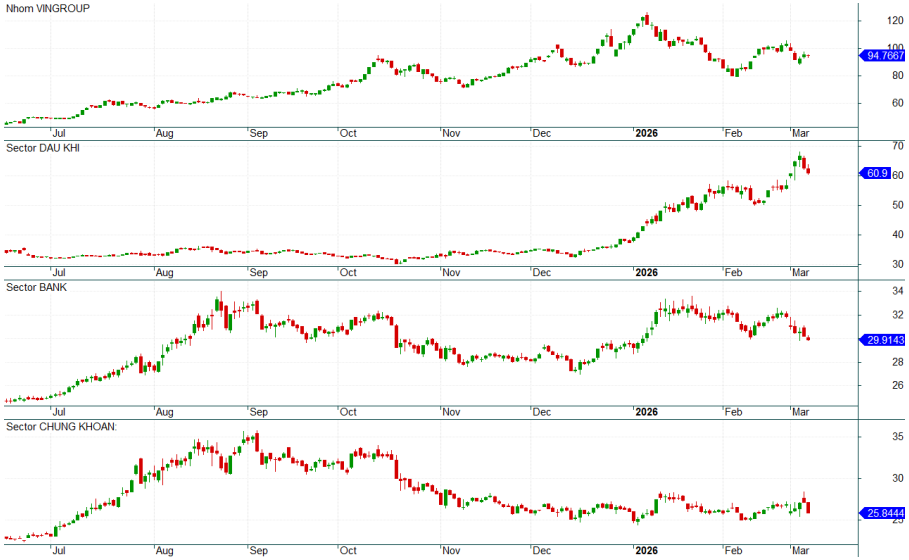

MIỄN TRỪ TRÁCH NHIỆM

Các thông tin, số liệu thống kê và khuyến nghị trong bản báo cáo này, bao gồm cả các nhận định cá nhân, được dựa trên các nguồn thông tin công bố đại chúng theo quy định của pháp luật, hoặc các nguồn thông tin mà chúng tôi cho rằng đáng tin cậy tính đến thời điểm phát hành báo cáo. Phòng Phân Tích Ngành và cổ phiếu chỉ sử dụng mà không thực hiện xác minh lại các thông tin này, do đó Phòng Phân Tích Ngành và cổ phiếu không đảm bảo về tính chính xác và đầy đủ của các thông tin này.

Các nhận định, khuyến nghị, so sánh trong bản báo cáo này được đưa ra dựa trên cơ sở phân tích chi tiết và cẩn trọng, theo đánh giá chủ quan của người lập là hợp lý tại thời điểm thực hiện báo cáo. Do đó các phân tích này có thể thay đổi trong tương lai theo tình hình biến động thực tế mà chúng tôi không có trách nhiệm tự động cập nhật liên tục, trừ trường hợp được yêu cầu chính thức từ Ban lãnh đạo Công ty hoặc ràng buộc trong các điều khoản điều kiện của hợp đồng kinh tế đã được công ty ký kết với các đối tác liên quan.

Báo cáo phân tích, định giá này nhằm mục đích tham khảo. Báo cáo phân tích này và các tài liệu đi kèm được lập bởi Phòng Phân Tích Ngành và cổ phiếu – CTCP Chứng Khoán OCBS, tất cả các quyền sở hữu trí tuệ liên quan đến báo cáo này đều thuộc sở hữu của CTCP Chứng khoán OCBS. Công ty nghiêm cấm mọi việc sử dụng, in ấn, sao chép, tái xuất bản toàn bộ hoặc từng phần bản Báo cáo này vì bất cứ mục đích gì mà không có sự chấp thuận của Công ty.

THÔNG TIN LIÊN HỆ

Công ty Cổ phần Chứng khoán OCBS

Tầng 26, Tòa nhà The Hallmark, Số 15 đường Trần Bạch Đằng, Phường An Khánh, Thành phố Hồ Chí Minh, Việt Nam

Điện thoại: (024) 7770 1212

Website: https://ocbs.com.vn/

Phòng phân tích

Email: research@ocbs.com.vn