



BÁO CÁO NGÀY

THỊ TRƯỜNG BÙNG NỔ PHIÊN LỊCH SỬ

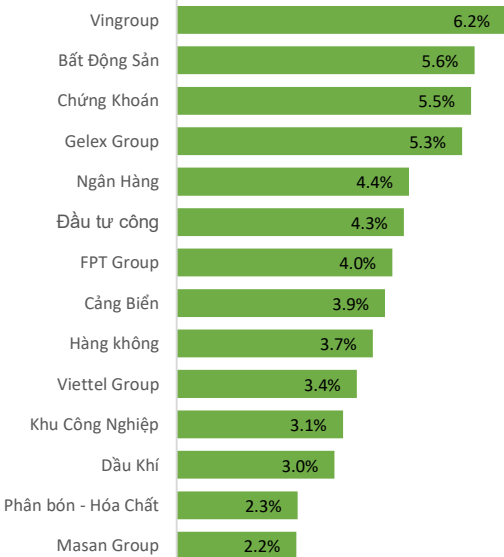
Ngày 09.04.2026

A modern glass skyscraper with a grid of windows. The words "The Hallmark" are mounted on the facade in large, 3D, gold-colored letters. The building is set against a backdrop of a city skyline and a river.

The
Hallmark

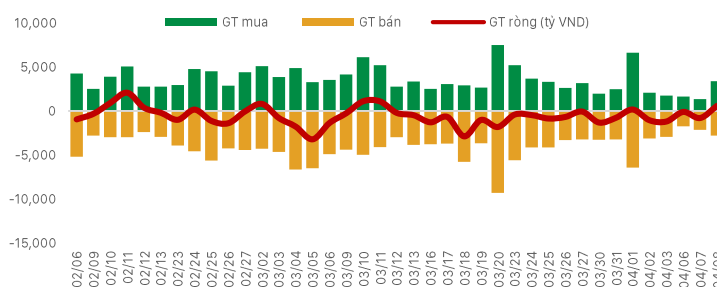
- Thị trường có một phiên bùng nổ mạnh khi lực cầu gia tăng rõ rệt trong phiên chiều, trong khi bên bán gần như rút lui hoàn toàn. Kết quả là hàng loạt cổ phiếu tăng kịch trần, giúp VN-Index đóng cửa tăng 4,71%, vượt qua mức tăng mạnh từng ghi nhận trong giai đoạn phục hồi sau cú sốc thuế quan hồi tháng 4/2025.
- Độ rộng thị trường cực kỳ tích cực với 322 mã tăng và chỉ 27 mã giảm, trong đó hơn 200 cổ phiếu tăng trên 2%. Tổng cộng có 45 mã tăng hết biên độ trên cả ba sàn, riêng HoSE ghi nhận 25 cổ phiếu kịch trần. Điều này cho thấy dòng tiền đầu cơ và dòng tiền bắt đáy đang hoạt động mạnh mẽ khi tâm lý thị trường được giải tỏa triệt để.
- Thanh khoản phiên chiều giảm so với buổi sáng nhưng không phản ánh sự suy yếu của dòng tiền. Ngược lại, nhiều cổ phiếu đã tăng trần và “mất thanh khoản” do bên bán cạn cung. Việc giá cổ phiếu được đẩy lên cao trong khi khối lượng giao dịch giảm cho thấy trạng thái thiếu nguồn cung, một tín hiệu thường xuất hiện trong các nhịp hồi mạnh của thị trường.

Biến động ngành



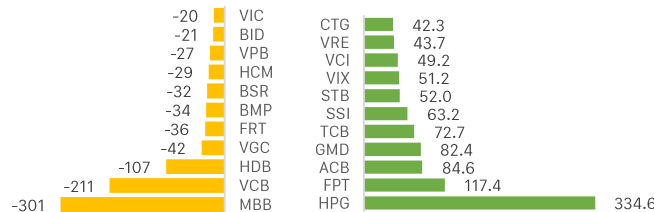
Khối ngoại mua/bán ròng trên HOSE

Đơn vị: Tỷ VND



Khối ngoại - Top CP mua bán ròng trong ngày

Đơn vị: Tỷ VND



CHỨNG KHOÁN THẾ GIỚI

Thị trường	Điểm số	%Δ	YTD
Vnindex	1,756.0	4.65%	-1.6%
Hnxindex	253.3	2.68%	1.8%
Hang Seng	25,893.0	3.09%	1.0%
Shanghai	3,995.0	2.69%	0.7%
JP225	56,605.0	5.94%	12.4%

THỊ TRƯỜNG HÀNG HÓA

Chỉ số	Giá (USD)	%Δ	YTD
Vàng	4,796.9	1.89%	11.06%
Dầu WTI	95.0	-15.86%	65.70%
Dầu Brent	94.3	-13.71%	55.09%
Cao su	205.0	0.79%	13.95%
Ure	677.5	0.37%	75.29%
Quặng sắt	789.0	-1.07%	-0.06%
Thép	3,094.0	0.19%	-0.06%

THỊ TRƯỜNG NGOẠI TỆ

Chỉ số	Giá (USD)	%Δ	YTD
DXY	98.8	-1.01%	0.52%
USD/VND	26,333.0	0.00%	0.13%
USD/JPY	158.3	-0.82%	0.99%
USD/CNY	6.8	-0.45%	-2.18%
EUR/USD	1.2	0.77%	-0.45%

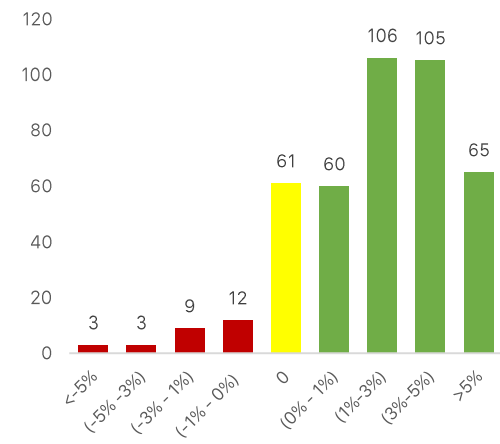
CHIẾN LƯỢC THỊ TRƯỜNG HÔM NAY



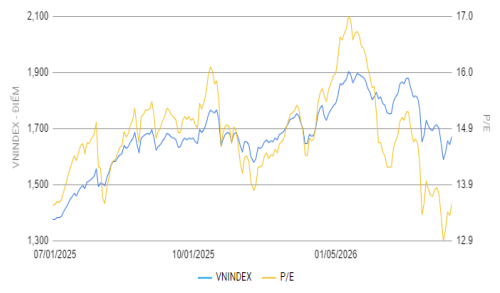
- Nhóm cổ phiếu vốn hóa lớn đóng vai trò dẫn dắt khi nhiều mã trong rổ VN30 tăng kịch trần như STB, TCB, VHM, VIC, VRE, FPT và SSI. Bên cạnh đó, các cổ phiếu ngân hàng như VPB, CTG, BID cũng ghi nhận mức tăng trên 5%. Nhóm chứng khoán và bất động sản thu hút dòng tiền mạnh với nhiều mã tăng trần như VIX, VND, DXG hay NVL.
- Sau nhịp tăng mạnh, VN-Index đã hình thành một phiên bùng nổ theo đà với độ rộng thị trường và số lượng cổ phiếu tăng trần rất lớn. Điều này thường xuất hiện khi thị trường bước vào pha hồi phục mạnh sau giai đoạn điều chỉnh kéo dài. Về kỹ thuật, chỉ số đã lấy lại các vùng kháng cự ngắn hạn quan trọng, đồng thời khối lượng giao dịch tăng vọt so với trung bình 20 phiên – một tín hiệu xác nhận dòng tiền mới tham gia. Các chỉ báo động lượng như RSI và MACD nhiều khả năng sẽ tiếp tục hướng lên, củng cố xu hướng hồi phục trong ngắn hạn.
- Do đây là một phiên được hỗ trợ nhờ tin tức vì vậy chỉ số có phần hưng phấn quá mức. Thị trường sẽ trở lại trạng thái cân bằng hơn trong hôm nay và khả năng áp lực chốt lời sẽ gia tăng mạnh ở một số nhóm cổ phiếu. Nhóm Ngân hàng, chứng khoán, Bất động sản vẫn là những nhóm ưu tiên giao dịch và nắm giữ nhất giai đoạn hiện tại.
- Nhóm cổ phiếu quan tâm: VIC, VHM, SSI, MBS, VIX, FPT, MBB, BID, CTG, HAG, MWG, GEX, NVL



Độ rộng thị trường



Biểu đồ PE lịch sử

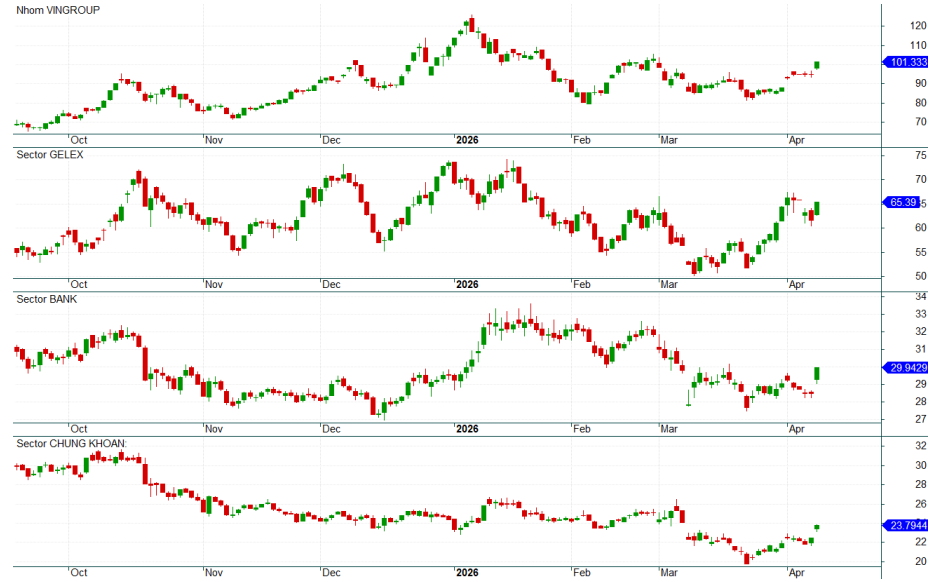


Cổ phiếu quan tâm

CP	Giá	%	Hỗ trợ	Note
GVR	33.20	5.4	30	Giá đang hồi phục. Mục tiêu gần 37
GEX	39.20	7.0	30	Giá đang hồi. Mục tiêu gần trên 40
HAG	16.25	4.5	16	CP đang tích lũy. Mục tiêu 18
MBB	26.60	3.9	22	Giá đang đi ngang. Mục tiêu gần 29
BID	41.45	5.2	37	Giá đang vùng đáy. Mục tiêu gần 45
MBS	21.40	7.0	18	Đang đảo chiều tăng. Kỳ vọng gần 25
VPB	27.60	6.0	24	Giá đang tích lũy. Hỗ trợ quanh 24
VHM	123.00	7.0	90	Giá đang tăng mạnh. Lưu ý kháng cự 125-130
MWG	81.90	5.0	70	Giá đang ở nền thấp. Mục tiêu trở lại giá 90
NVL	15.75	6.8	13	Đang xu hướng tăng. Mục tiêu 20
FOX	84.50	6.0	70	Giá đang hồi phục khá. Hỗ trợ 70
VIX	18.10	6.8	16	Giá đang tạo đáy. Hỗ trợ gần 16
VIC	153.40	7.0	120	Giá đang tăng. Lưu ý kháng cự gần 160

Các nhóm cổ phiếu trọng tâm

- Nhóm Vingroup: Đang hồi phục. VIC, VHM tăng tốt nhất
- Nhóm Gelex: đang đảo chiều mạnh. GEX, VIX thu hút dòng tiền mạnh
- Nhóm chứng khoán: Dòng tiền đang vào mạnh. Nhóm ưu tiên SSI, VIX, HCM, MBS
- Nhóm ngân hàng: đang giữ giá tốt, nổi bật ở BID, VCB, MBB, VPB



Các thông tin, số liệu thống kê và khuyến nghị trong bản báo cáo này, bao gồm cả các nhận định cá nhân, được dựa trên các nguồn thông tin công bố đại chúng theo quy định của pháp luật, hoặc các nguồn thông tin mà chúng tôi cho rằng đáng tin cậy tính đến thời điểm phát hành báo cáo. Phòng Phân Tích Ngành và cổ phiếu chỉ sử dụng mà không thực hiện xác minh lại các thông tin này, do đó Phòng Phân Tích Ngành và cổ phiếu không đảm bảo về tính chính xác và đầy đủ của các thông tin này.

Các nhận định, khuyến nghị, so sánh trong bản báo cáo này được đưa ra dựa trên cơ sở phân tích chi tiết và cẩn trọng, theo đánh giá chủ quan của người lập là hợp lý tại thời điểm thực hiện báo cáo. Do đó các phân tích này có thể thay đổi trong tương lai theo tình hình biến động thực tế mà chúng tôi không có trách nhiệm tự động cập nhật liên tục, trừ trường hợp được yêu cầu chính thức từ Ban lãnh đạo Công ty hoặc ràng buộc trong các điều khoản điều kiện của hợp đồng kinh tế đã được công ty ký kết với các đối tác liên quan.

Báo cáo phân tích, định giá này nhằm mục đích tham khảo. Báo cáo phân tích này và các tài liệu đi kèm được lập bởi Phòng Phân Tích Ngành và cổ phiếu – CTCP Chứng Khoán OCBS, tất cả các quyền sở hữu trí tuệ liên quan đến báo cáo này đều thuộc sở hữu của CTCP Chứng khoán OCBS. Công ty nghiêm cấm mọi việc sử dụng, in ấn, sao chép, tái xuất bản toàn bộ hoặc từng phần bản Báo cáo này vì bất cứ mục đích gì mà không có sự chấp thuận của Công ty.

THÔNG TIN LIÊN HỆ

Công ty Cổ phần Chứng khoán OCBS

Tầng 26, Tòa nhà The Hallmark, Số 15 đường Trần Bạch Đằng, Phường An Khánh, Thành phố Hồ Chí Minh, Việt Nam

Điện thoại: (024) 7770 1212

Website: <https://ocbs.com.vn/>

Phòng phân tích

Email: research@ocbs.com.vn