



BÁO CÁO NGÀY

VNINDEX MẤT MỐC 1800 – CHỜ TÍN HIỆU DÒNG TIỀN

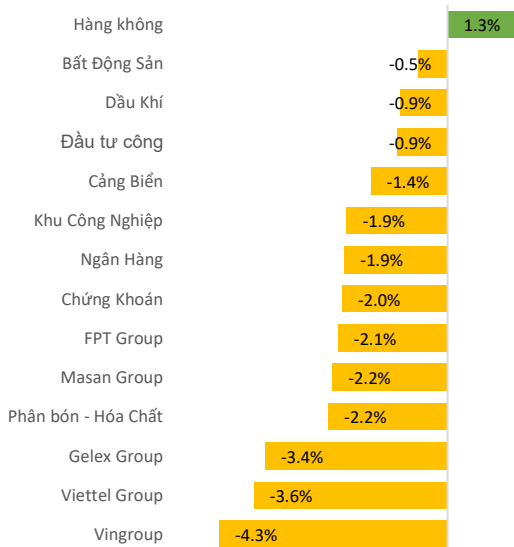
Ngày 09.06.2026

A modern glass skyscraper with a grid of windows. The words "The Hallmark" are mounted on the facade in large, 3D, gold-colored letters. The building is set against a backdrop of a city skyline with various skyscrapers and a river in the foreground.

The
Hallmark

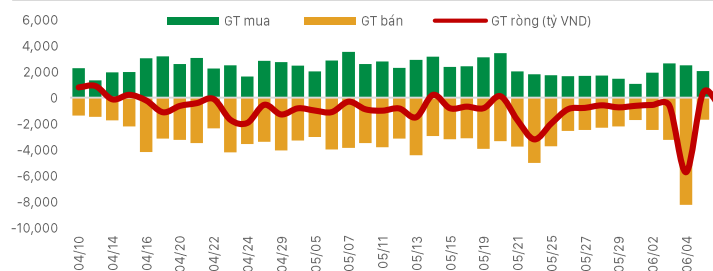
- Phiên giao dịch đầu tuần chứng kiến một cú giảm mạnh bất ngờ của VN-Index khi chỉ số mất 48,37 điểm (-2,63%), đóng cửa tại 1.790 điểm và chính thức xuyên thủng ngưỡng hỗ trợ tâm lý quan trọng 1.800 điểm. Đây là mức giảm mạnh nhất trong vòng 11 tuần trở lại đây, đồng thời phản ánh sự suy yếu lan rộng trên toàn thị trường thay vì chỉ xuất phát từ một vài cổ phiếu vốn hóa lớn. Điểm đáng chú ý là độ rộng thị trường ở trạng thái rất tiêu cực khi số mã giảm giá cao gấp hơn 4 lần số mã tăng. Trên sàn HOSE có tới 172 cổ phiếu giảm trên 1%, trong đó hơn 100 mã giảm vượt 2%. Điều này cho thấy áp lực bán không chỉ tập trung ở nhóm dẫn dắt mà đã lan rộng ra phần lớn các nhóm ngành. Thanh khoản lớn xuất hiện ở nhiều cổ phiếu giảm sâu cũng phản ánh tâm lý cất lỏ quyết liệt của nhà đầu tư sau một thời gian dài thị trường vận động kém tích cực.
- Về nguyên nhân, diễn biến căng thẳng địa chính trị tại Trung Đông được xem là yếu tố kích hoạt tâm lý bi quan. Tuy nhiên, việc ngay cả nhóm dầu khí cũng đồng loạt giảm giá cho thấy yếu tố tâm lý mới là nguyên nhân chủ đạo.

Biến động ngành



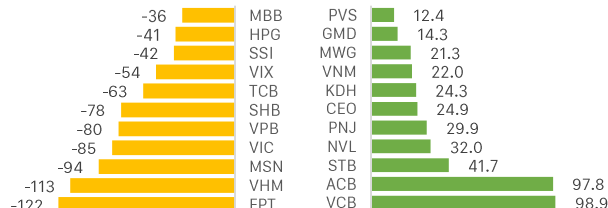
Khối ngoại mua/bán ròng trên HOSE

Đơn vị: Tỷ VND



Khối ngoại - Top CP mua bán ròng trong ngày

Đơn vị: Tỷ VND



CHỨNG KHOÁN THẾ GIỚI

Thị trường	Điểm số	%Δ	YTD
Vnindex	1,790.0	-2.46%	0.5%
Hnxindex	298.4	1.56%	19.9%
Hang Seng	24,761.0	-0.81%	-3.4%
Shanghai	3,959.0	-1.70%	-0.2%
JP225	65,270.0	-1.98%	29.6%

THỊ TRƯỜNG HÀNG HÓA

Chỉ số	Giá (USD)	%Δ	YTD
Vàng	4,337.5	0.15%	0.27%
Dầu WTI	91.5	1.03%	59.80%
Dầu Brent	94.4	1.45%	55.72%
Cao su	230.4	-1.71%	28.07%
Ure	442.5	0.57%	14.49%
Quặng sắt	759.0	-0.91%	-3.86%
Thép	3,139.0	-0.70%	1.39%

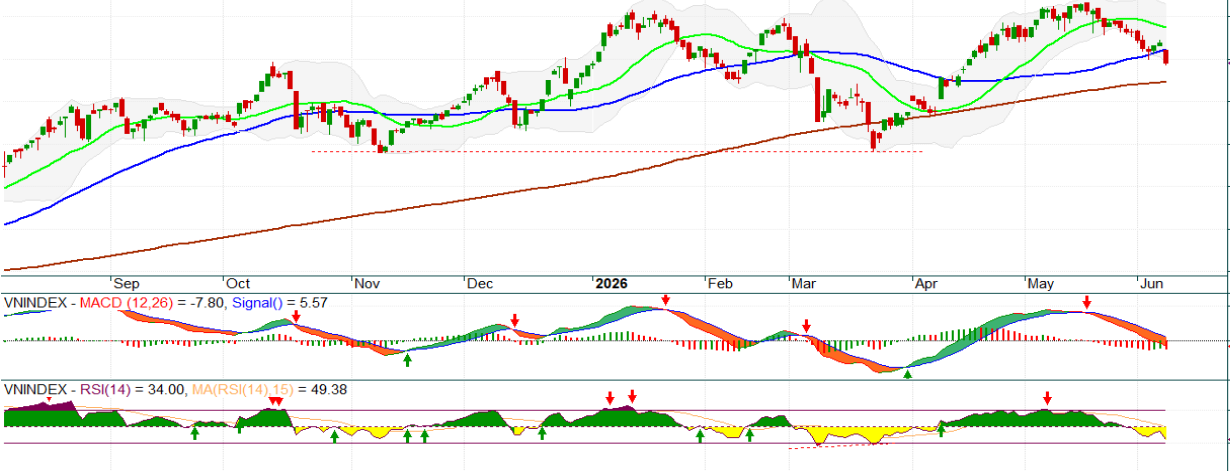
THỊ TRƯỜNG NGOẠI TỆ

Chỉ số	Giá (USD)	%Δ	YTD
DXY	99.9	-0.17%	1.60%
USD/VND	26,345.0	0.06%	0.17%
USD/JPY	159.9	-0.22%	2.03%
USD/CNY	6.8	-0.13%	-2.81%
EUR/USD	1.2	0.17%	-1.68%

CHIẾN LƯỢC THỊ TRƯỜNG HÔM NAY

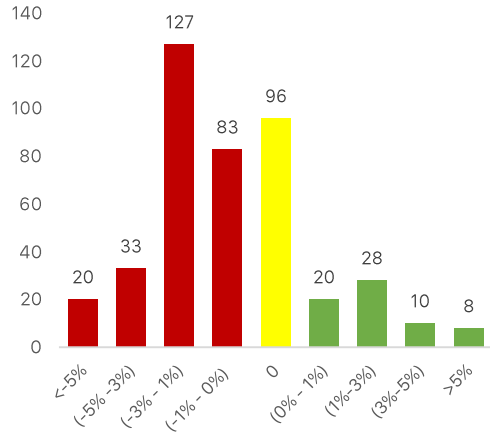
- Nhóm cổ phiếu vốn hóa lớn tiếp tục là tác nhân chính kéo giảm chỉ số. Bộ đôi VIC và VHM đồng loạt giảm mạnh ngay từ đầu phiên, trong khi phần lớn các cổ phiếu ngân hàng như BID, CTG, TCB, VPB hay MBB đều chìm trong sắc đỏ. Chỉ số VN30 giảm gần 2,5%, cho thấy áp lực bán tập trung mạnh ở nhóm bluechip.
- Điểm tích cực hiếm hoi là khối ngoại không gia tăng áp lực đáng kể khi chỉ bán ròng khoảng 668 tỷ đồng, thấp hơn nhiều so với những giai đoạn bán tháo trước đây. Điều này cho thấy nguyên nhân chính của nhịp giảm hiện tại vẫn đến từ tâm lý và hành động của dòng tiền trong nước.
- Về kỹ thuật, việc VN-Index đánh mất mốc 1.800 điểm khiến xu hướng ngắn hạn tiếp tục xấu đi. Chỉ số đã quay lại xu hướng giảm và đã xuyên thủng đường hỗ trợ quan trọng MA50. Hỗ trợ tiếp theo sẽ nằm quanh 1750 và được xem là vùng đệm quan trọng. Thị trường hiện chịu áp lực tập lý khá lớn từ quốc tế vì vậy nếu thị trường quốc tế kém khả quan sẽ ảnh hưởng đến tâm lý đầu tư trong nước. Sau các nhịp rơi mạnh, thị trường có thể xuất hiện các nhịp hồi xen kẽ, nhà đầu tư có thể tận dụng cơ cấu danh mục và tích lũy cổ phiếu mục tiêu.

VNINDEX - Daily 6/8/2026 00:00:00 Open 1822.1, Hi 1822.95, Lo 1784.72, Close 1790.53 (-2.6%) Vol 613,416,640 MA(Close,20) = 1,874.87, Mid MA(Close,50) = 1,822.65, Long MA(Close,200) = 1,746.77

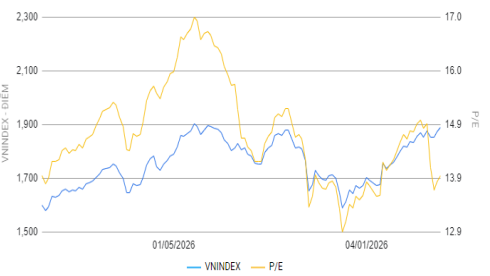


1,822.65
1,790.53
1,746.77
5,56966
47,79635
70
50
49,381
33,997
33,997
22,007

Độ rộng thị trường



Biểu đồ PE lịch sử

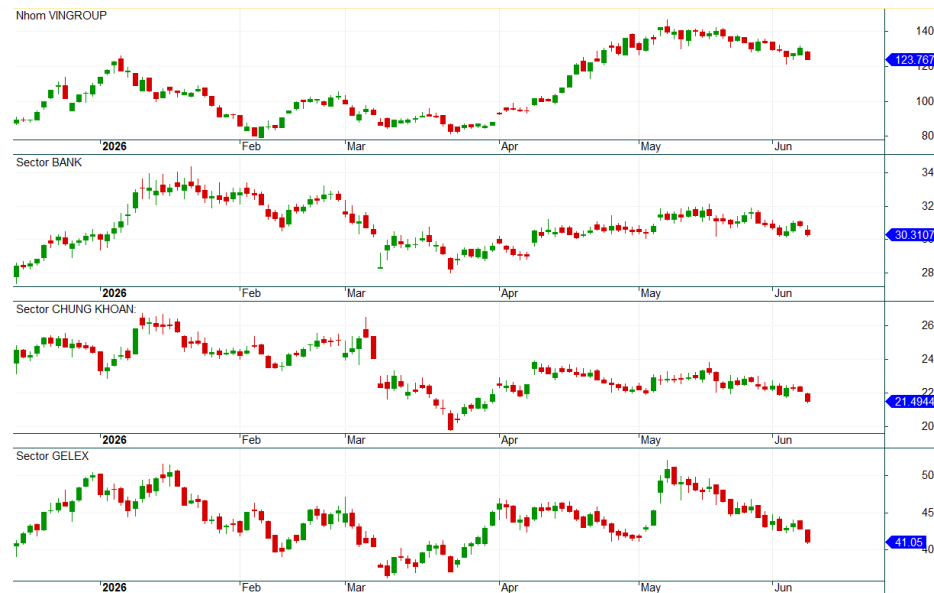


Cổ phiếu quan tâm theo tính hiệu TA và dòng tiền

CP	Giá	%	Hỗ trợ	Note
VND	16.85	-4.3	16	Hỗ trợ quanh 16. Chờ tín hiệu hồi phục
TCX	39.00	-2.0	40	Giá đang tích lũy. Hỗ trợ mạnh quanh 38-39
VHM	146.70	-3.5	120	Giá dao động trong biên 150-160
VIC	195.00	-5.8	140	Giá đang dao động 190- 200. Chờ tích lũy lại
FPT	72.90	-2.8	75	Giá đảo chiều. Mục tiêu gần 80
VPL	89.00	-2.7	80	Giá đang điều chỉnh. Hỗ trợ gần 80
VRE	29.60	-5.1	30	Giá đang điều chỉnh. Hỗ trợ mạnh 28-30
HAG	15.20	-1.6	15	CP đang tích lũy. Lưu ý vùng hỗ trợ 15
MWG	76.40	-2.1	70	Giá đang ở nền thấp. Mục tiêu trở lại giá 90
MBB	24.60	-1.6	25	Giá đang tích lũy. Hỗ trợ quanh 24-25
OCB	11.85	-3.7	11.5	Giá đang tăng tốt. Mục tiêu trên 13
BSR	28.60	0.4	28	Giá đang biến động mạnh. Chờ mua quanh 25-26

Các nhóm cổ phiếu trọng tâm

- Nhóm Vingroup: Đang điều chỉnh. Chờ mua ở các nhịp hỗ trợ
- Nhóm ngân hàng: đang có xu hướng tăng. Nhóm bank đáng chú ý MBB, ACB, OCB, TCB
- Nhóm chứng khoán: đang suy giảm theo thị trường. Chờ tín hiệu mua sau
- Nhóm Gelex: Đang dao động. Đang rơi về hỗ trợ mạnh



Các thông tin, số liệu thống kê và khuyến nghị trong bản báo cáo này, bao gồm cả các nhận định cá nhân, được dựa trên các nguồn thông tin công bố đại chúng theo quy định của pháp luật, hoặc các nguồn thông tin mà chúng tôi cho rằng đáng tin cậy tính đến thời điểm phát hành báo cáo. Phòng Phân Tích Ngành và cổ phiếu chỉ sử dụng mà không thực hiện xác minh lại các thông tin này, do đó Phòng Phân Tích Ngành và cổ phiếu không đảm bảo về tính chính xác và đầy đủ của các thông tin này.

Các nhận định, khuyến nghị, so sánh trong bản báo cáo này được đưa ra dựa trên cơ sở phân tích chi tiết và cẩn trọng, theo đánh giá chủ quan của người lập là hợp lý tại thời điểm thực hiện báo cáo. Do đó các phân tích này có thể thay đổi trong tương lai theo tình hình biến động thực tế mà chúng tôi không có trách nhiệm tự động cập nhật liên tục, trừ trường hợp được yêu cầu chính thức từ Ban lãnh đạo Công ty hoặc ràng buộc trong các điều khoản điều kiện của hợp đồng kinh tế đã được công ty ký kết với các đối tác liên quan.

Báo cáo phân tích, định giá này nhằm mục đích tham khảo. Báo cáo phân tích này và các tài liệu đi kèm được lập bởi Phòng Phân Tích Ngành và cổ phiếu – CTCP Chứng Khoán OCBS, tất cả các quyền sở hữu trí tuệ liên quan đến báo cáo này đều thuộc sở hữu của CTCP Chứng khoán OCBS. Công ty nghiêm cấm mọi việc sử dụng, in ấn, sao chép, tái xuất bản toàn bộ hoặc từng phần bản Báo cáo này vì bất cứ mục đích gì mà không có sự chấp thuận của Công ty.

THÔNG TIN LIÊN HỆ

Công ty Cổ phần Chứng khoán OCBS

Tầng 26, Tòa nhà The Hallmark, Số 15 đường Trần Bạch Đằng, Phường An Khánh, Thành phố Hồ Chí Minh, Việt Nam

Điện thoại: (024) 7770 1212

Website: <https://ocbs.com.vn/>

Phòng phân tích

Email: research@ocbs.com.vn