



BÁO CÁO NGÀY

TÍCH LŨY TÍCH CỰC- CHỜ NHỊP BỨT PHÁ

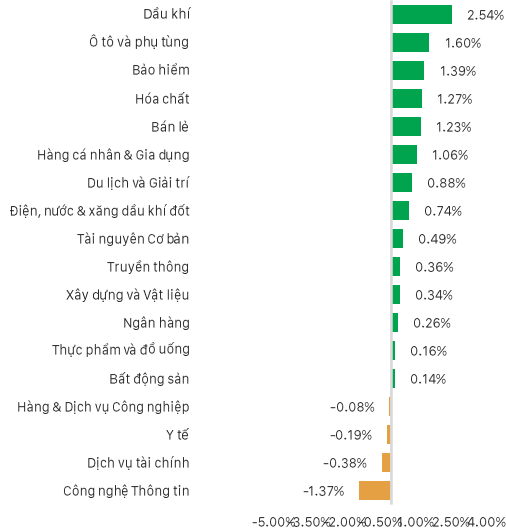
Ngày 09.07.2026

A modern glass skyscraper with a grid of windows. The words "The Hallmark" are mounted on the facade in large, 3D, gold-colored letters. The building is set against a backdrop of a city skyline and a body of water under a blue sky with light clouds.

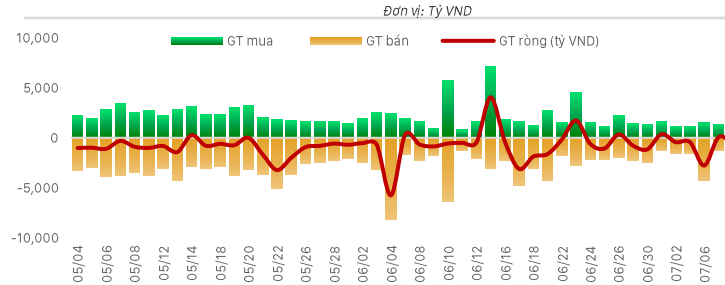
The
Hallmark

- Thị trường tiếp tục duy trì đà hồi phục khi VN-Index tăng 5.45 điểm (+0.29%) lên 1,853.7 điểm, bất chấp diễn biến giằng co trong phiên sáng. Thanh khoản cải thiện nhẹ hơn 17,000 tỷ đồng, cho thấy dòng tiền vẫn duy trì trên thị trường và tâm lý nhà đầu tư nhìn chung ổn định hơn so với các phiên trước.
- Dòng tiền luân chuyển tích cực giữa các nhóm ngành, nổi bật là Phân bón và Dầu khí nhờ diễn biến thuận lợi của giá hàng hóa thế giới. Bên cạnh đó, PNJ trở thành tâm điểm khi tăng 2.36% với thanh khoản kỷ lục hơn 25 triệu cổ phiếu sau ba phiên giảm sàn liên tiếp, trong khi nhóm Chứng khoán chịu áp lực chốt lời nhẹ trong phiên chiều và vẫn giữ diễn biến phân hóa.
- Khối ngoại quay lại bán ròng khoảng 585 tỷ đồng, tập trung tại PNJ, MSN, VHM, VPB và TCB, phần nào tạo áp lực lên nhóm vốn hóa lớn. Ngược lại, VNM và MBB được mua ròng trên 100 tỷ. Ngoài ra, lực cầu nội vẫn hấp thụ tốt lượng cung, giúp chỉ số duy trì sắc xanh và phản ánh dòng tiền vẫn đang luân chuyển tích cực giữa các nhóm cổ phiếu.


Biến động ngành



Khối ngoại mua/bán ròng trên HOSE



Khối ngoại - Top CP mua bán ròng trong ngày



CHỨNG KHOÁN THẾ GIỚI

Thị trường	Điểm số	%Δ	YTD
Vnindex	1,853.70	0.29%	3.88%
Hnxindex	300.39	2.26%	20.75%
Hang Seng	24,199	2.99%	4.15%
Shanghai	3,971	-0.49%	-1.31%
JP225	66,992	-1.85%	29.25%

THỊ TRƯỜNG HÀNG HÓA

Chỉ số	Giá (USD)	%Δ	YTD
Vàng	4,046.4	-1.44%	-6.37%
Dầu WTI	74.8	6.19%	30.17%
Dầu Brent	78.7	6.09%	29.22%
Cao su	216.8	1.36%	20.51%
Ure	377.0	0.00%	-2.46%
Quặng sắt	746.0	1.43%	-5.51%
Thép	3,085.0	1.05%	-0.36%

THỊ TRƯỜNG NGOẠI TỆ

Chỉ số	Giá	%Δ	YTD
DXY (USD)	101.1	0.11%	2.86%
USD/VND	26,295.0	0.01%	-0.02%
USD/JPY	162.4	0.21%	3.63%
USD/CNY	6.8	0.02%	-2.46%
EUR/USD	1.1	-0.05%	-2.84%

* Dữ liệu được cập nhật đến 17:00 hàng ngày

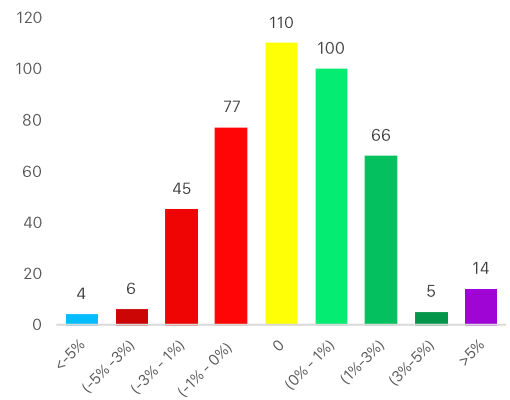
CHIẾN LƯỢC THỊ TRƯỜNG HÔM NAY



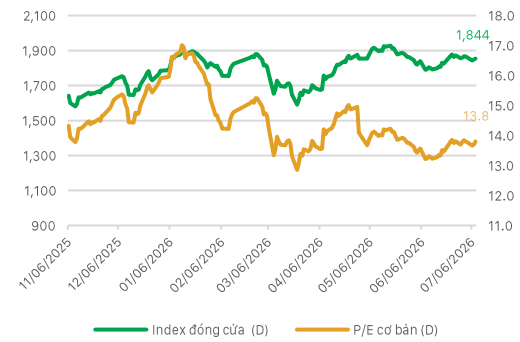
- VN-Index nhiều khả năng sẽ tiếp tục dao động tích lũy trong vùng 1,845–1,870 điểm ở phiên tiếp theo khi dòng tiền chưa có sự bứt phá rõ rệt. Thanh khoản cải thiện nhưng vẫn ở mức trung bình cho thấy tâm lý nhà đầu tư vẫn khá thận trọng, trong khi áp lực bán từ khối ngoại chưa chấm dứt. Dòng tiền dự kiến tiếp tục luân chuyển giữa các nhóm ngành thay vì lan tỏa trên diện rộng, với tâm điểm có thể vẫn là nhóm dầu khí, phân bón và một số cổ phiếu có câu chuyện riêng. Nếu lực cầu duy trì tốt, VN-Index có cơ hội kiểm định lại vùng kháng cự 1,870–1,880 điểm trong các phiên tới.
- Về kỹ thuật, VN-Index vẫn duy trì xu hướng tích cực khi vận động trên đường MA20, trong khi MACD vẫn cho tín hiệu mua nhưng động lượng đang suy yếu và RSI duy trì quanh ngưỡng 52, phản ánh trạng thái cân bằng của thị trường. Dải Bollinger thu hẹp cho thấy chỉ số có thể tiếp tục tích lũy trước khi xuất hiện nhịp biến động mạnh hơn. Nhà đầu tư có thể tiếp tục nắm giữ các cổ phiếu đang duy trì xu hướng tăng, đồng thời tận dụng các nhịp điều chỉnh về vùng hỗ trợ để gia tăng tỷ trọng ở những doanh nghiệp có nền tảng cơ bản tốt. Hạn chế mua đuổi các cổ phiếu đã tăng nóng và ưu tiên quản trị rủi ro nếu VN-Index đánh mất vùng hỗ trợ 1,845 điểm.



Độ rộng thị trường



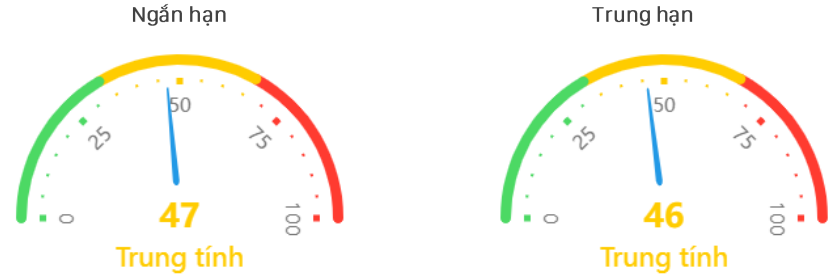
Biểu đồ PE lịch sử



Các nhóm cổ phiếu trọng tâm

- **Nhóm Vingroup:** Xu hướng tích lũy. Đặc biệt VIC và VHM có xu hướng text đỉnh.
- **Nhóm Ngân hàng:** Có xu hướng tích lũy hồi phục tốt. Cổ phiếu có dòng tiền vào OCB, TCB, MBB, VPB, HDB, ABB
- **Nhóm chứng khoán:** Xu hướng hồi phục với dòng tiền cải thiện. Ưu tiên quan sát HCM, VND, SSI, SHS, VDS, VCI, MBS
- **Nhóm Dầu khí:** Có động thái hồi phục sau khi giá dầu thế giới tăng trở lại. Ưu tiên quan sát PVS, PVD, BSR, PVT

Tâm lý thị trường



Cổ phiếu quan tâm ngắn hạn theo tính hiệu TA

STT	Cổ phiếu	Ngày khuyến nghị	Giá tại ngày khuyến nghị	Vùng mua	Mục tiêu ngắn hạn	Điểm dừng lỗ	Note
1	MWG	25/6/2026	77.2	76-77.5	84.0	73.5	Cổ phiếu duy trì tín hiệu tích cực trong ngắn hạn khi giá bật tăng từ vùng hỗ trợ 76-77, MACD cải thiện và RSI duy trì vùng trung tính
2	OCB	25/6/2026	10.9	10.8-11.2	13.0	10.2	Cổ phiếu duy trì xu hướng hồi phục tích cực, giá giữ vững trên các đường MA quan trọng, MACD duy trì tín hiệu tích cực
3	SSI	03/7/2026	27.35	26.8-27.3	30.0	25.7	Xu hướng ngắn hạn cải thiện (MACD cắt lên, RSI >50) nhưng vẫn trong pha tích lũy, ưu tiên giải ngân từng phần.
4	CTG	06/7/2026	34.15	33.8-34.2	36.0	32.5	Cổ phiếu duy trì xu hướng tích lũy trên MA 20, MACD và RSI dẫn tích cực, có xu hướng hồi phục trong ngắn hạn.
5	VCG	30/6/2026	20.8	20.0-20.5	22.5	19.0	Cổ phiếu đang phát đi tín hiệu hồi phục tích cực khi lực cầu cải thiện, thanh khoản gia tăng và các chỉ báo kỹ thuật dần chuyển sang trạng thái ủng hộ xu hướng tăng trong ngắn hạn.
6	SHS	07/7/2026	19.3	18.8-19.3	21.0	18.0	Cổ phiếu duy trì xu hướng tích lũy tăng, giá bám trên MA20, MACD và RSI vẫn ủng hộ đà tăng với dòng tiền cải thiện

Nhóm cổ phiếu trung dài hạn: **MWG, MBB, HAG, OCB, VCB**

Các thông tin, số liệu thống kê và khuyến nghị trong bản báo cáo này, bao gồm cả các nhận định cá nhân, được dựa trên các nguồn thông tin công bố đại chúng theo quy định của pháp luật, hoặc các nguồn thông tin mà chúng tôi cho rằng đáng tin cậy tính đến thời điểm phát hành báo cáo. Phòng Phân Tích Ngành và cổ phiếu chỉ sử dụng mà không thực hiện xác minh lại các thông tin này, do đó Phòng Phân Tích Ngành và cổ phiếu không đảm bảo về tính chính xác và đầy đủ của các thông tin này.

Các nhận định, khuyến nghị, so sánh trong bản báo cáo này được đưa ra dựa trên cơ sở phân tích chi tiết và cẩn trọng, theo đánh giá chủ quan của người lập là hợp lý tại thời điểm thực hiện báo cáo. Do đó các phân tích này có thể thay đổi trong tương lai theo tình hình biến động thực tế mà chúng tôi không có trách nhiệm tự động cập nhật liên tục, trừ trường hợp được yêu cầu chính thức từ Ban lãnh đạo Công ty hoặc ràng buộc trong các điều khoản điều kiện của hợp đồng kinh tế đã được công ty ký kết với các đối tác liên quan.

Báo cáo phân tích, định giá này nhằm mục đích tham khảo. Báo cáo phân tích này và các tài liệu đi kèm được lập bởi Phòng Phân Tích Ngành và cổ phiếu – CTCP Chứng Khoán OCBS, tất cả các quyền sở hữu trí tuệ liên quan đến báo cáo này đều thuộc sở hữu của CTCP Chứng khoán OCBS. Công ty nghiêm cấm mọi việc sử dụng, in ấn, sao chép, tái xuất bản toàn bộ hoặc từng phần bản Báo cáo này vì bất cứ mục đích gì mà không có sự chấp thuận của Công ty.

THÔNG TIN LIÊN HỆ

Công ty Cổ phần Chứng khoán OCBS

Tầng 26, Tòa nhà The Hallmark, Số 15 đường Trần Bạch Đằng, Phường An Khánh, Thành phố Hồ Chí Minh, Việt Nam

Điện thoại: (024) 7770 1212

Website: <https://ocbs.com.vn/>

Phòng phân tích

Email: research@ocbs.com.vn