



BÁO CÁO NGÀY

VNINDEX CHẬM LẠI ĐÀ RƠI – THANH KHOẢN GIẢM MẠNH

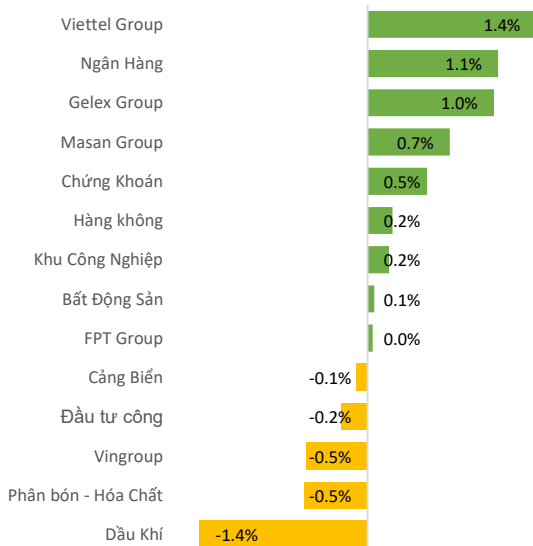
Ngày 09.06.2026

A modern glass skyscraper with a grid-like facade. The words "The Hallmark" are mounted on the upper part of the building in large, bold, yellow 3D letters. The building is set against a backdrop of a city skyline and a river.

The
Hallmark

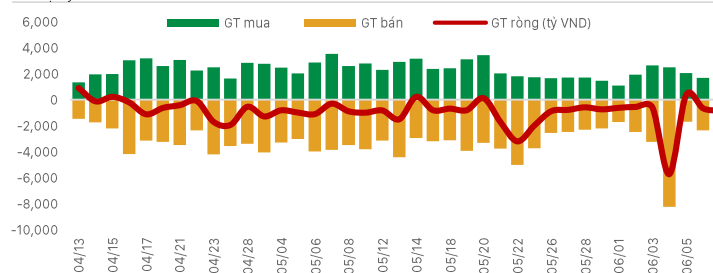
- Thị trường có phiên hồi phục nhẹ sau nhịp bán tháo mạnh trước đó. VN-Index tăng 2,52 điểm (+0,14%) lên 1.793 điểm, trong khi độ rộng thị trường nghiêng về phía tích cực với 168 mã tăng và 127 mã giảm. Tuy nhiên, yếu tố đáng chú ý nhất không nằm ở điểm số mà ở thanh khoản: giá trị khớp lệnh trên HoSE chỉ đạt khoảng 11.287 tỷ đồng, giảm hơn 29% so với phiên trước và là mức thấp kỷ lục trong nhiều tháng. Diễn biến này phản ánh tâm lý thận trọng của nhà đầu tư. Thị trường đang lặp lại trạng thái quen thuộc của giai đoạn điều chỉnh: thanh khoản tăng mạnh khi giá giảm và suy yếu khi giá tăng. Điều đó cho thấy lực cầu chưa thực sự quay trở lại, trong khi dòng tiền vẫn đứng ngoài quan sát sau cú giảm mạnh trước đó. Phiên hồi phục hiện tại chủ yếu đến từ việc áp lực bán giảm bớt, thay vì xuất hiện lực mua mới đủ mạnh để tạo xu hướng tăng bền vững.
- Nhóm ngân hàng là điểm sáng nổi bật. ACB tăng gần 5% và tiếp tục thu hút dòng tiền mạnh, nâng mức tăng lên khoảng 17% chỉ trong hơn hai tuần giao dịch. STB, VPB và TPB cũng có diễn biến tích cực. Ngoài ra, một số cổ phiếu vốn hóa lớn như FPT, HPG, MSN, MWG hay VJC ghi nhận mức tăng trên 1%, góp phần hỗ trợ tâm lý thị trường.

Biến động ngành



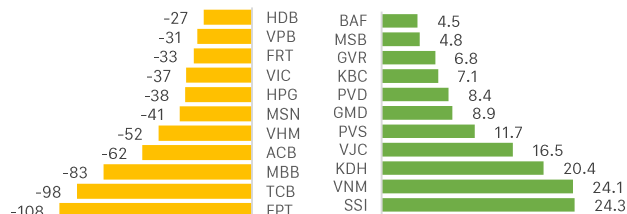
Khối ngoại mua/bán ròng trên HOSE

Đơn vị: Tỷ VND



Khối ngoại - Top CP mua bán ròng trong ngày

Đơn vị: Tỷ VND



CHỨNG KHOÁN THẾ GIỚI

Thị trường	Điểm số	%Δ	YTD
Vnindex	1,793.0	0.14%	0.5%
Hnxindex	305.7	2.47%	22.9%
Hang Seng	24,566.0	-0.37%	-4.2%
Shanghai	4,010.0	1.28%	1.0%
JP225	65,635.0	2.52%	30.4%

THỊ TRƯỜNG HÀNG HÓA

Chỉ số	Giá (USD)	%Δ	YTD
Vàng	4,328.2	0.26%	0.18%
Dầu WTI	89.2	-2.33%	55.33%
Dầu Brent	92.3	-2.15%	51.70%
Cao su	225.1	-2.30%	25.13%
Ure	442.5	0.57%	14.49%
Quặng sắt	760.0	0.13%	-3.74%
Thép	3,137.0	0.03%	1.32%

THỊ TRƯỜNG NGOẠI TỆ

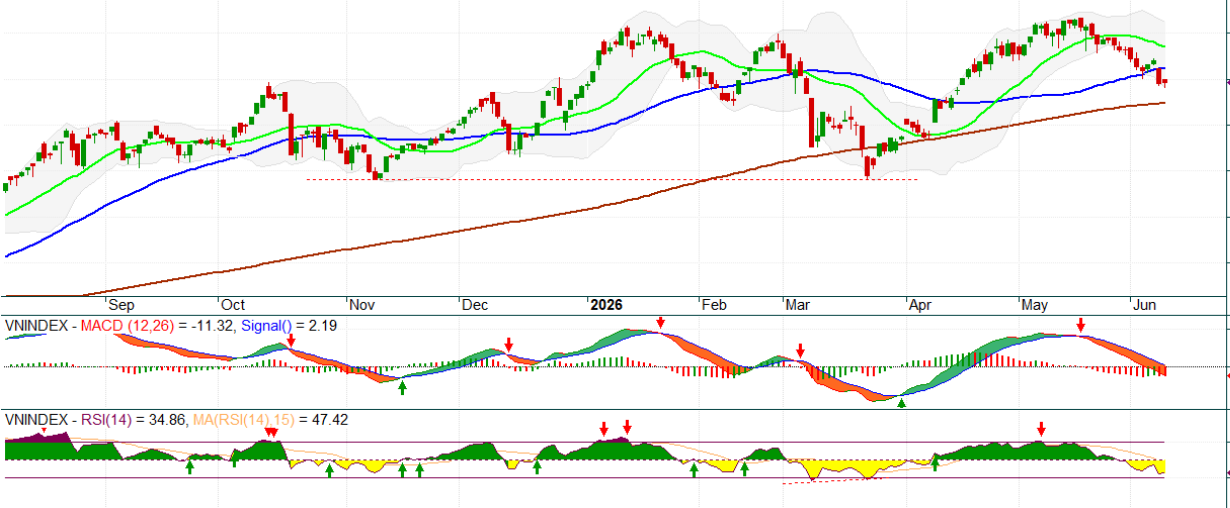
Chỉ số	Giá (USD)	%Δ	YTD
DXY	99.8	-0.22%	1.54%
USD/VND	26,335.0	-0.04%	0.13%
USD/JPY	160.2	0.00%	2.18%
USD/CNY	6.8	-0.23%	-2.96%
EUR/USD	1.2	0.23%	-1.58%

CHIẾN LƯỢC THỊ TRƯỜNG HÔM NAY



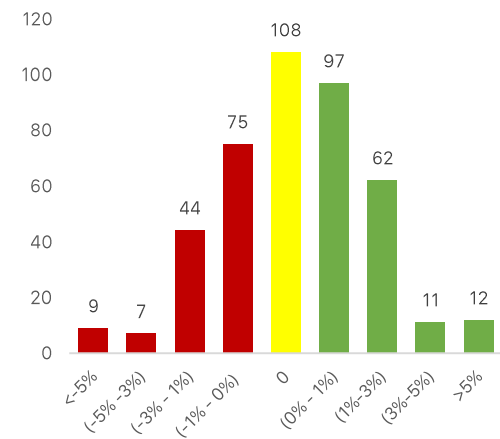
- Một yếu tố cần lưu ý là khối ngoại quay lại bán ròng mạnh gần 869 tỷ đồng trên HoSE, tập trung vào FPT, TCB, MBB, ACB và VHM. Dòng vốn ngoại vẫn đang trong quá trình cơ cấu danh mục sau giai đoạn thị trường tăng nóng trước đó, do vậy áp lực bán ở nhóm vốn hóa lớn có thể còn kéo dài trong ngắn hạn.
- Về mặt kỹ thuật, VN-Index đã có thời điểm vượt lên trên mốc tâm lý 1.800 điểm trong phiên nhưng không giữ được thành quả và đóng cửa dưới ngưỡng này. Đây là tín hiệu cho thấy vùng 1.800–1.805 điểm đang chuyển sang thành kháng cự ngắn hạn. Việc chỉ số chưa thể chinh phục lại mốc vừa đánh mất khiến xu hướng hồi phục hiện tại vẫn mang tính kỹ thuật nhiều hơn là xác nhận đảo chiều. Vùng đệm bên dưới quanh 1750 trùng với MA200 là hỗ trợ quan trọng nhưng không loại trừ khả năng Vnindex có thể lùi sâu hơn mốc này trong ngắn hạn.
- Nhà đầu tư vẫn ưu tiên giữ tỷ trọng cổ phiếu an toàn. Một số cổ phiếu lớn đang tạo nền trung hạn có thể chờ tích lũy trở lại. Nhóm cổ phiếu quan tâm: BSR, MBB, ACB, VHM, VIC, HAG, FPT, MWG, OCB, TCB

VNINDEX - Daily 6/9/2026 00:00:00 Open 1799.21, Hi 1800.8, Lo 1780.71, Close 1793.05 (0.1%) Vol 423,962,368 MA(Close,20) = 1,869.47, Mid MA(Close,50) = 1,825.62, Long MA(Close, 200) = 1,747.58

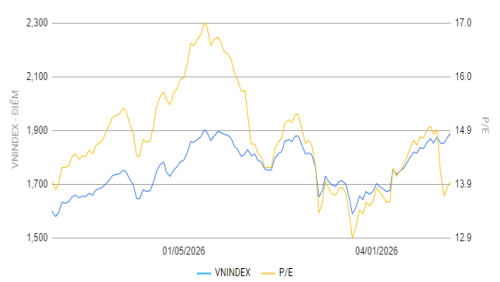


2,000
1,900
1,825.62
1,793.05
1,747.58
1,700
1,600
1,500
1,400
50
2,192.68
41.3153
70
50
47.4234
34.8564
34.8564
34.8564

Độ rộng thị trường



Biểu đồ PE lịch sử



Cổ phiếu quan tâm theo tính hiệu TA và dòng tiền

CP	Giá	%	Hỗ trợ	Note
VND	17.30	2.7	16	Hỗ trợ quanh 16. Chờ tín hiệu hồi phục
TCX	38.50	-1.3	40	Giá đang tích lũy. Hỗ trợ mạnh quanh 38-39
VHM	146.00	-0.5	120	Giá dao động trong biên 150-160
VIC	193.20	-0.9	140	Giá đang dao động 190- 200. Chờ tích lũy lại
FPT	73.70	1.1	75	Giá đảo chiều. Mục tiêu gần 80
VPL	90.00	1.1	80	Giá đang điều chỉnh. Hỗ trợ gần 80
VRE	29.10	-1.7	30	Giá đang điều chỉnh. Hỗ trợ mạnh 28-30
HAG	15.20	0.0	15	CP đang tích lũy. Lưu ý vùng hỗ trợ 15
MWG	77.40	1.3	70	Giá đang ở nền thấp. Mục tiêu trở lại giá 90
MBB	24.65	0.2	25	Giá đang tích lũy. Hỗ trợ quanh 24-25
OCB	12.15	2.5	11.5	Giá đang tăng tốt. Mục tiêu trên 13
BSR	28.05	-1.9	28	Giá đang biến động mạnh. Chờ mua quanh 25-26

Các nhóm cổ phiếu trọng tâm

- Nhóm Vingroup: Đang điều chỉnh. Chờ mua ở các nhịp hỗ trợ
- Nhóm ngân hàng: đang có xu hướng tăng. Nhóm bank đáng chú ý MBB, ACB, OCB, TCB
- Nhóm chứng khoán: đang suy giảm theo thị trường. Chờ tín hiệu mua sau
- Nhóm Gelex: Đang dao động. Đang rơi về hỗ trợ mạnh



Các thông tin, số liệu thống kê và khuyến nghị trong bản báo cáo này, bao gồm cả các nhận định cá nhân, được dựa trên các nguồn thông tin công bố đại chúng theo quy định của pháp luật, hoặc các nguồn thông tin mà chúng tôi cho rằng đáng tin cậy tính đến thời điểm phát hành báo cáo. Phòng Phân Tích Ngành và cổ phiếu chỉ sử dụng mà không thực hiện xác minh lại các thông tin này, do đó Phòng Phân Tích Ngành và cổ phiếu không đảm bảo về tính chính xác và đầy đủ của các thông tin này.

Các nhận định, khuyến nghị, so sánh trong bản báo cáo này được đưa ra dựa trên cơ sở phân tích chi tiết và cẩn trọng, theo đánh giá chủ quan của người lập là hợp lý tại thời điểm thực hiện báo cáo. Do đó các phân tích này có thể thay đổi trong tương lai theo tình hình biến động thực tế mà chúng tôi không có trách nhiệm tự động cập nhật liên tục, trừ trường hợp được yêu cầu chính thức từ Ban lãnh đạo Công ty hoặc ràng buộc trong các điều khoản điều kiện của hợp đồng kinh tế đã được công ty ký kết với các đối tác liên quan.

Báo cáo phân tích, định giá này nhằm mục đích tham khảo. Báo cáo phân tích này và các tài liệu đi kèm được lập bởi Phòng Phân Tích Ngành và cổ phiếu – CTCP Chứng Khoán OCBS, tất cả các quyền sở hữu trí tuệ liên quan đến báo cáo này đều thuộc sở hữu của CTCP Chứng khoán OCBS. Công ty nghiêm cấm mọi việc sử dụng, in ấn, sao chép, tái xuất bản toàn bộ hoặc từng phần bản Báo cáo này vì bất cứ mục đích gì mà không có sự chấp thuận của Công ty.

THÔNG TIN LIÊN HỆ

Công ty Cổ phần Chứng khoán OCBS

Tầng 26, Tòa nhà The Hallmark, Số 15 đường Trần Bạch Đằng, Phường An Khánh, Thành phố Hồ Chí Minh, Việt Nam

Điện thoại: (024) 7770 1212

Website: <https://ocbs.com.vn/>

Phòng phân tích

Email: research@ocbs.com.vn