



BÁO CÁO NGÀY

CĂNG THẰNG TRUNG ĐÔNG- DẦU KHÍ NGƯỢC DÒNG BỨT PHÁ

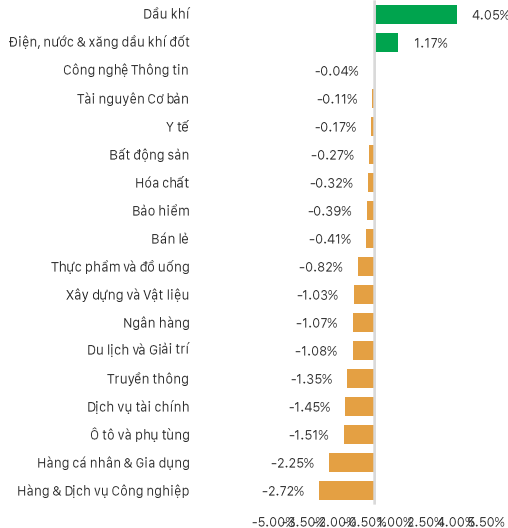
Ngày 10.07.2026

The image shows a modern glass skyscraper with a grid-like facade. The words "The Hallmark" are mounted on the building in large, 3D, gold-colored letters. The background features a city skyline with various skyscrapers, including the distinctive, pointed Bitexco Financial Tower, and a body of water in the foreground. The sky is a clear, light blue with some wispy clouds.

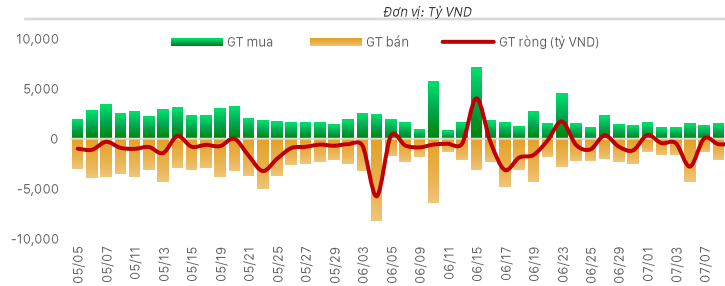
The
Hallmark

- Thị trường chứng khoán chịu áp lực điều chỉnh mạnh khi tâm lý thận trọng gia tăng trước căng thẳng địa chính trị tại Trung Đông, kéo VN-Index giảm 13 điểm xuống 1,840.7 điểm. Áp lực bán lan rộng ở các nhóm ngân hàng, chứng khoán, bất động sản và công nghiệp, khiến độ rộng thị trường nghiêng mạnh về phía giảm điểm. Thanh khoản suy giảm, giá trị giao dịch chỉ đạt 14.6 ngàn tỷ, cho thấy nhà đầu tư vẫn ưu tiên duy trì tâm lý quan sát trước các yếu tố bất định.
- Trái ngược xu hướng chung, nhóm Dầu khí trở thành điểm sáng của thị trường khi đồng loạt tăng mạnh nhờ kỳ vọng giá dầu thế giới tiếp tục đi lên trước nguy cơ gián đoạn nguồn cung từ Trung Đông. Dòng tiền cũng tập trung mạnh vào nhóm này, giúp các cổ phiếu như BSR, GAS, PVD và PLX bứt phá, qua đó thu hẹp phần nào đà giảm của chỉ số.
- Khối ngoại tiếp tục bán ròng gần 500 tỷ đồng trên toàn thị trường, tập trung xả mạnh tại nhóm Ngân hàng và một số cổ phiếu vốn hóa lớn như TCB, VPB, VCB, MBB, GEX và DCM. Ngược lại, dòng vốn ngoại vẫn ưu tiên giải ngân vào nhóm Dầu khí, nổi bật là BSR và GAS, cùng một số mã như VNM, VIC và VCG, cho thấy dòng tiền vẫn có sự chọn lọc ở các nhóm ngành được hưởng lợi từ bối cảnh hiện tại.

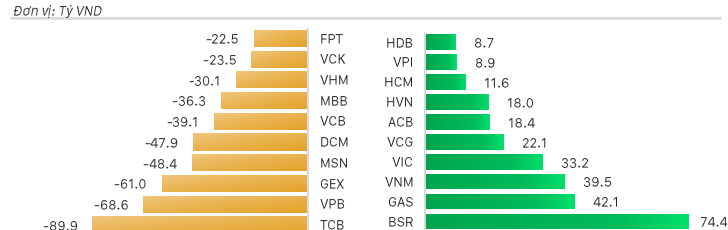
Biến động ngành



Khối ngoại mua/bán ròng trên HOSE



Khối ngoại - Top CP mua bán ròng trong ngày



CHỨNG KHOÁN THẾ GIỚI

Thị trường	Điểm số	%Δ	YTD
Vnindex	1,840.70	-0.70%	3.15%
Hnxindex	306.67	2.09%	23.27%
Hang Seng	23,955	-1.01%	3.10%
Shanghai	4,037	1.65%	0.33%
JP225	67,856	1.55%	30.91%

THỊ TRƯỜNG HÀNG HÓA

Chỉ số	Giá (USD)	%Δ	YTD
Vàng	4,104.2	0.71%	-5.00%
Dầu WTI	73.5	-0.03%	28.04%
Dầu Brent	78.0	-0.08%	28.12%
Cao su	218.2	0.65%	21.29%
Ure	385.0	2.12%	-0.39%
Quặng sắt	745.5	-0.07%	-5.57%
Thép	3,081.0	-0.03%	-0.48%

THỊ TRƯỜNG NGOẠI TỆ

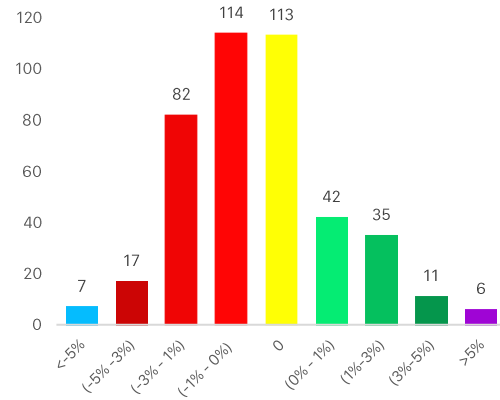
Chỉ số	Giá	%Δ	YTD
DXY (USD)	101.0	-0.01%	2.71%
USD/VND	26,293.0	-0.01%	-0.03%
USD/JPY	162.4	-0.09%	3.62%
USD/CNY	6.8	-0.12%	-2.56%
EUR/USD	1.1	0.09%	-2.68%

* Dữ liệu được cập nhật đến 17:00 hàng ngày

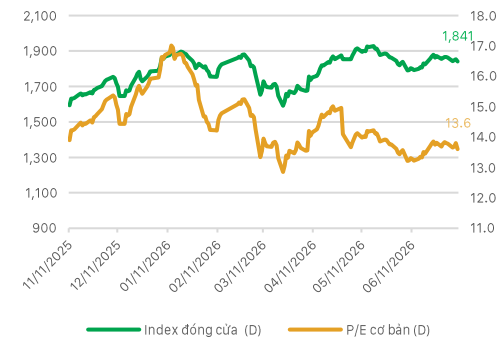
- Sau nhịp điều chỉnh mạnh, VN-Index nhiều khả năng sẽ tiếp tục dao động giằng co trong phiên khi tâm lý thận trọng vẫn chi phối bởi áp lực bán ròng của khối ngoại và diễn biến địa chính trị quốc tế. Tuy nhiên, việc thanh khoản giảm xuống còn 14,6 nghìn tỷ đồng cho thấy áp lực bán không quá quyết liệt, phần lớn đến từ bên bán chủ động chốt lời hơn là bán tháo. Dòng tiền khả năng sẽ tiếp tục luân chuyển vào các nhóm cổ câu chuyện hỗ trợ riêng như dầu khí, trong khi nhóm vốn hóa lớn có thể vẫn chịu áp lực phân hóa. Nhà đầu tư nên duy trì tỷ trọng cổ phiếu ở mức vừa phải, hạn chế mua đuổi và ưu tiên giải ngân từng phần vào các cổ phiếu giữ được xu hướng tăng và thu hút dòng tiền.
- Về kỹ thuật, VN-Index lùi về sát dải giữa của Bollinger Bands và vẫn duy trì trên đường MA100, cho thấy xu hướng trung hạn chưa bị phá vỡ. Chỉ báo RSI giảm về quanh 47, phản ánh động lượng ngắn hạn suy yếu nhưng chưa rơi vào vùng quá bán, trong khi MACD tiếp tục thu hẹp khoảng cách với đường tín hiệu và histogram suy yếu, cho thấy áp lực điều chỉnh vẫn hiện hữu. Vùng hỗ trợ gần được kỳ vọng quanh 1,830–1,835 điểm, trong khi vùng kháng cự ngắn hạn nằm tại 1,850–1,860 điểm. Nếu chỉ số giữ vững vùng hỗ trợ cùng thanh khoản cải thiện, khả năng xuất hiện nhịp hồi kỹ thuật trong các phiên tới vẫn được đánh giá tích cực.



Độ rộng thị trường



Biểu đồ PE lịch sử



Các nhóm cổ phiếu trọng tâm

- **Nhóm Vingroup:** Xu hướng tích lũy. Đặc biệt VIC và VHM có xu hướng text đỉnh.
- **Nhóm Ngân hàng:** Có xu hướng tích lũy hồi phục tốt. Cổ phiếu có dòng tiền vào OCB, TCB, MBB, VPB, HDB, ACB
- **Nhóm chứng khoán:** Xu hướng chốt lời ngắn hạn. Ưu tiên quan sát HCM, VND, SSI, SHS, VDS, VCI, MBS
- **Nhóm Dầu khí:** Có động thái hồi phục sau khi giá dầu thế giới tăng trở lại. Ưu tiên quan sát PVS, PVD, BSR, PVT

Tâm lý thị trường



Cổ phiếu quan tâm ngắn hạn theo tính hiệu TA

STT	Cổ phiếu	Ngày khuyến nghị	Giá tại ngày khuyến nghị	Vùng mua	Mục tiêu ngắn hạn	Điểm dừng lỗ	Note
1	MWG	25/6/2026	77.2	76-77.5	84.0	73.5	Cổ phiếu duy trì tín hiệu tích cực trong ngắn hạn khi giá bật tăng từ vùng hỗ trợ 76-77, MACD cải thiện và RSI duy trì vùng trung tính
2	OCB	25/6/2026	10.9	10.8-11.2	13.0	10.2	Cổ phiếu duy trì xu hướng hồi phục tích cực, giá giữ vững trên các đường MA quan trọng, MACD duy trì tín hiệu tích cực
3	SSI	03/7/2026	27.35	26.8-27.3	30.0	25.7	Xu hướng ngắn hạn cải thiện (MACD cắt lên, RSI >50) nhưng vẫn trong pha tích lũy, ưu tiên giải ngân từng phần.
4	CTG	06/7/2026	34.15	33.8-34.2	36.0	32.5	Cổ phiếu duy trì xu hướng tích lũy trên MA 20, MACD và RSI dần tích cực, có xu hướng hồi phục trong ngắn hạn.
5	VCG	30/6/2026	20.8	20.0-20.5	22.5	19.0	Cổ phiếu đang phát đi tín hiệu hồi phục tích cực khi lực cầu cải thiện, thanh khoản gia tăng và các chỉ báo kỹ thuật dần chuyển sang trạng thái ủng hộ xu hướng tăng trong ngắn hạn.
6	SHS	07/7/2026	19.3	18.8-19.3	21.0	18.0	Cổ phiếu duy trì xu hướng tích lũy tăng, giá bám trên MA20, MACD và RSI vẫn ủng hộ đà tăng với dòng tiền cải thiện

Nhóm cổ phiếu trung dài hạn: MWG, MBB, HAG, OCB, VCB

Các thông tin, số liệu thống kê và khuyến nghị trong bản báo cáo này, bao gồm cả các nhận định cá nhân, được dựa trên các nguồn thông tin công bố đại chúng theo quy định của pháp luật, hoặc các nguồn thông tin mà chúng tôi cho rằng đáng tin cậy tính đến thời điểm phát hành báo cáo. Phòng Phân Tích Ngành và cổ phiếu chỉ sử dụng mà không thực hiện xác minh lại các thông tin này, do đó Phòng Phân Tích Ngành và cổ phiếu không đảm bảo về tính chính xác và đầy đủ của các thông tin này.

Các nhận định, khuyến nghị, so sánh trong bản báo cáo này được đưa ra dựa trên cơ sở phân tích chi tiết và cẩn trọng, theo đánh giá chủ quan của người lập là hợp lý tại thời điểm thực hiện báo cáo. Do đó các phân tích này có thể thay đổi trong tương lai theo tình hình biến động thực tế mà chúng tôi không có trách nhiệm tự động cập nhật liên tục, trừ trường hợp được yêu cầu chính thức từ Ban lãnh đạo Công ty hoặc ràng buộc trong các điều khoản điều kiện của hợp đồng kinh tế đã được công ty ký kết với các đối tác liên quan.

Báo cáo phân tích, định giá này nhằm mục đích tham khảo. Báo cáo phân tích này và các tài liệu đi kèm được lập bởi Phòng Phân Tích Ngành và cổ phiếu – CTCP Chứng Khoán OCBS, tất cả các quyền sở hữu trí tuệ liên quan đến báo cáo này đều thuộc sở hữu của CTCP Chứng khoán OCBS. Công ty nghiêm cấm mọi việc sử dụng, in ấn, sao chép, tái xuất bản toàn bộ hoặc từng phần bản Báo cáo này vì bất cứ mục đích gì mà không có sự chấp thuận của Công ty.

THÔNG TIN LIÊN HỆ

Công ty Cổ phần Chứng khoán OCBS

Tầng 26, Tòa nhà The Hallmark, Số 15 đường Trần Bạch Đằng, Phường An Khánh, Thành phố Hồ Chí Minh, Việt Nam

Điện thoại: (024) 7770 1212

Website: <https://ocbs.com.vn/>

Phòng phân tích

Email: research@ocbs.com.vn