OCBS

BÁO CÁO NGÀY

HỒI PHỤC TRONG NGHI NGỜ

Ngày 11.03.2026

NHẬN ĐỊNH THỊ TRƯỜNG PHIÊN HÔM QUA

- Thị trường có phiên hồi phục sau nhịp giảm mạnh trước đó, phần nào được hỗ trợ bởi việc giá dầu thế giới hạ nhiệt và tâm lý toàn cầu ổn định hơn. VN-Index đóng cửa tăng khoảng 1,4%, tuy nhiên mức hồi của nhiều cổ phiếu còn tích cực hơn chỉ số khi tỷ lệ mã tăng vượt chỉ số khá lớn và xuất hiện nhiều cổ phiếu tăng trần. Dù vậy, nếu so với áp lực bán rất mạnh ở phiên trước đó – khi hàng trăm mã giảm sâu – thì nhịp tăng hiện tại chủ yếu mang tính kỹ thuật, giống như một sự "giảm đau" tạm thời cho thị trường.
- Một điểm đáng chú ý là thị trường vẫn xuất hiện áp lực bán trong phiên chiều khi chỉ số có thời điểm rơi xuống dưới tham chiếu. Động thái này phần nào đến từ các cổ phiếu vốn hóa lớn như VIC, VHM, GAS hay BID, một phần do áp lực bán ra của khối ngoại. Đây là hành động khá quen thuộc sau các nhịp hồi kỹ thuật: nhà đầu tư tận dụng giá phục hồi để bán giảm tỷ trọng hoặc các tổ chức lớn bán đảo danh mục. Thanh khoản khớp lệnh buổi chiều giảm đáng kể so với phiên sáng cho thấy lực bán cơ hội không quá mạnh. Tổng giá trị giao dịch trên hai sàn tiếp tục duy trì ở mức cao, phản ánh lượng cổ phiếu được trao tay lớn sau giai đoạn biến động mạnh trước đó.

Biến động ngành

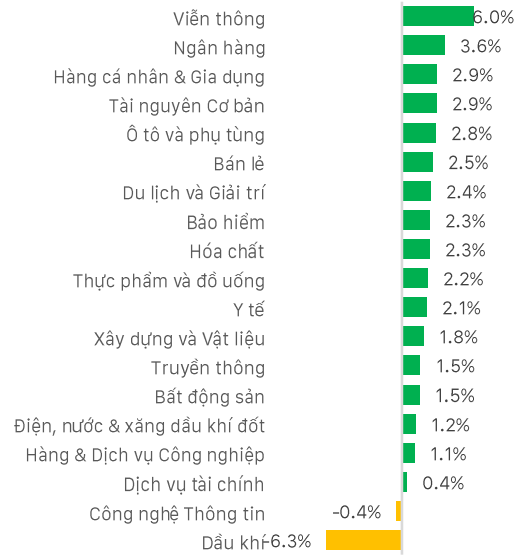

Khối ngoại mua/bán ròng trên HOSE

Đơn vị: Tỷ VND

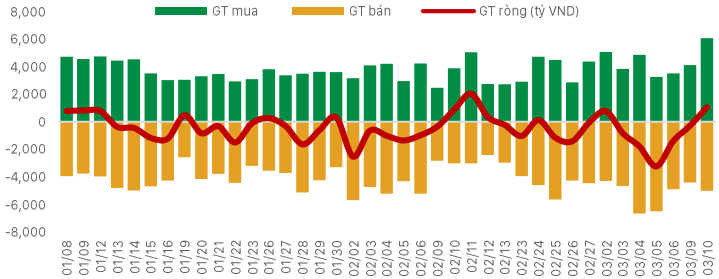

Khối ngoại - Top CP mua bán ròng trong ngày

Đơn vị: Tỷ VND

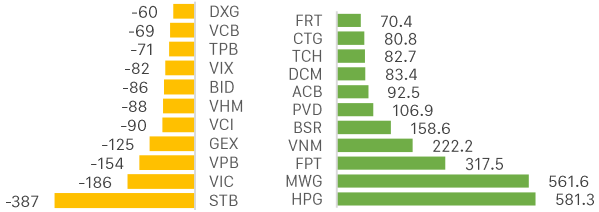

CHỨNG KHOÁN THẾ GIỚI

Thị trường	Điểm số	%Δ	YTD
Vnindex	1,684.0	1.87%	-5.7%
Hnxindex	240.1	2.00%	-3.5%
Hang Seng	26,061.0	2.57%	1.7%
Shanghai	4,123.0	0.65%	3.9%
JP225	55,285.0	4.85%	9.9%

THỊ TRƯỜNG HÀNG HÓA

Chỉ số	Giá (USD)	%Δ	YTD
Vàng	5,183.0	0.85%	19.96%
Dầu WTI	86.4	-8.84%	50.64%
Dầu Brent	89.9	-9.15%	47.91%
Cao su	197.2	0.77%	9.62%
Ure	579.8	-0.64%	50.00%
Quặng sắt	784.0	-0.06%	-0.70%
Thép	3,104.0	-0.45%	0.26%

THỊ TRƯỜNG NGOẠI TỆ

Chỉ số	Giá (USD)	%Δ	YTD
DXY	98.6	-0.59%	0.27%
USD/VND	26,231.5	-0.18%	-0.26%
USD/JPY	157.6	-0.07%	0.52%
USD/CNY	6.9	-0.20%	-1.45%
EUR/USD	1.2	0.16%	-0.74%

CHIẾN LƯỢC THỊ TRƯỜNG HÔM NAY

- Yếu tố bên ngoài vẫn đang chi phối đáng kể tâm lý thị trường. Căng thẳng chiến sự và biến động giá dầu vẫn là biến số khó dự báo. Cho đến thời điểm hiện tại, các tín hiệu tích cực mới chỉ dừng lại ở mức kỳ vọng và tuyên bố, trong khi chưa có nhiều thay đổi thực chất. Vì vậy, diễn biến thị trường trong ngắn hạn nhiều khả năng vẫn phụ thuộc lớn vào tin tức quốc tế, khiến trạng thái dao động mạnh có thể tiếp tục xuất hiện.
- Các chỉ báo kỹ thuật vẫn đang trong trạng thái suy giảm, MACD tiếp tục lao dốc và nằm dưới đường tín hiệu, cho thấy xung lực giảm vẫn còn chiếm ưu thế. Trong khi đó RSI giảm về vùng quanh 30–35, tiệm cận trạng thái quá bán, chỉ báo thị trường có thể xuất hiện các nhịp hồi kỹ thuật trong ngắn hạn.
- Ngọn nến xanh trong ngày là điểm tích cực. Các áp lực về margin có thể cân bằng hơn trong các phiên tới vì vậy sẽ giảm bớt trạng thái co giật mạnh trong phiên. Các nhà đầu tư ngắn hạn có thể chờ các nhịp điều chỉnh mạnh trong phiên tích lũy trở lại.

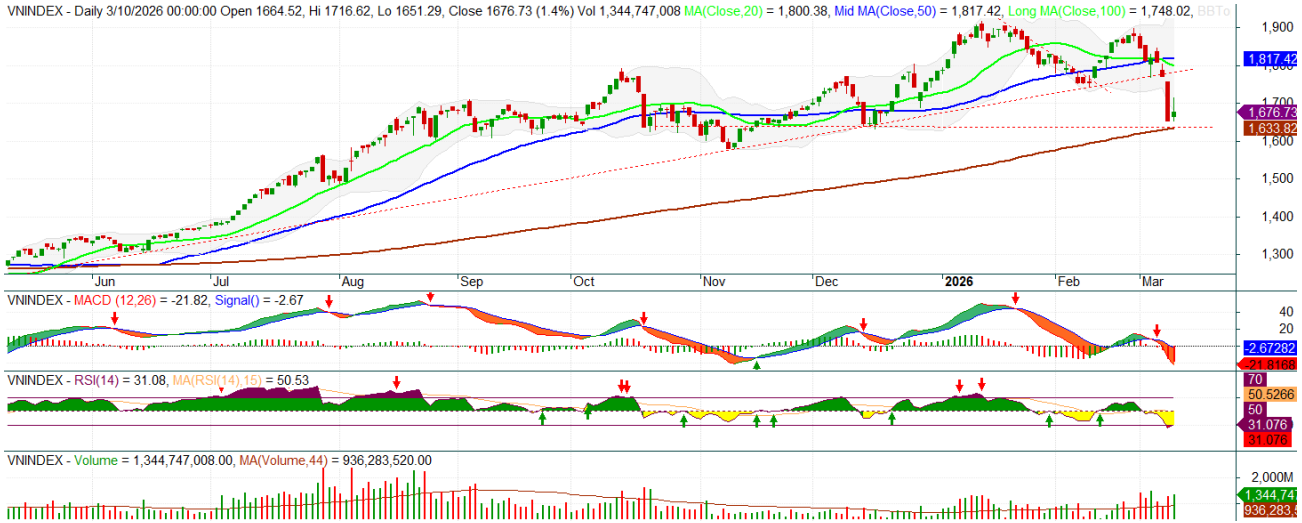

Độ rộng thị trường

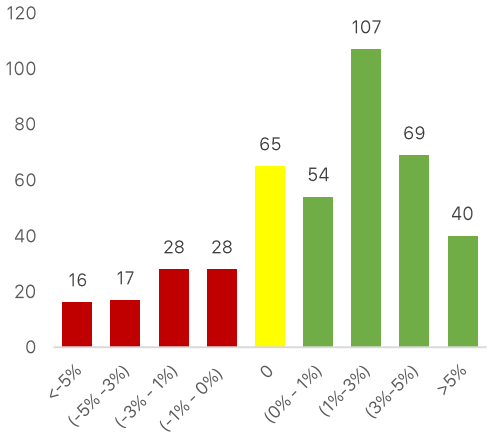

Biểu đồ PE lịch sử

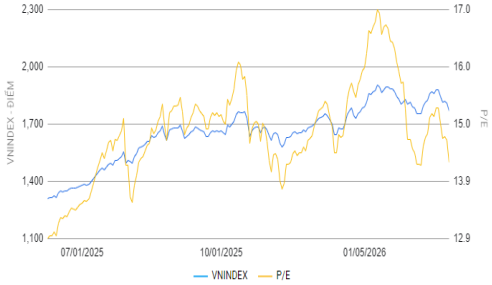

CỔ PHIẾU QUAN TÂM

Cổ phiếu quan tâm

CP	Giá	%	Hỗ trợ	Note
SSI	29.65	1.2	25	Hỗ trợ hạ xuống vùng 25. Chờ tín hiệu
GEX	31.80	-4.1	30	Khả nằng rơi sâu về 30
HAG	14.45	-0.3	13	Giá đang suy giảm. Chờ tín hiệu đảo chiều
MBB	26.55	6.8	22.0	Giá đang hồi phục. Hỗ trợ quanh 22-24
BID	41.80	3.1	40	Giá hồi phục khá. Hỗ trợ quanh 40
VCI	35.70	1.0	32	Hỗ trợ mạnh quanh 32. Chờ tín hiệu
HAH	56.30	-3.9	50	Giá đang điều chỉnh. Chờ tín hiệu mua
VHM	89.80	1.6	70	Giá xuyên thủng hỗ trợ. Chờ ở vùng 70
MWG	81.00	5.2	70	Giá đang hồi phục khá.
VIC	141.80	-2.6	120	Giá đang giảm. Hỗ trợ gần quanh 120
BSR	33.80	-6.4	27	Giá có dấu hiệu phân phối. Chốt lời dần
HCM	22.00	1.1	22	Giá xuyên thủng hỗ trợ. Chờ ở vùng 18
DCM	48.70	5.8	38	Giá đang ở vùng đỉnh. Chờ hỗ trợ 38-40

Các nhóm cổ phiếu trọng tâm

- Nhóm Vingroup: hồi phục nhẹ nhưng còn dao động mạnh
- Nhóm dầu khí: đang chốt lời mạnh. Chủ yếu bán bớt chờ tín hiệu mua lại sau
- Nhóm Ngân Hàng: đang tăng trở lại. Nhóm MBB, ACB, CTG, STB mạnh nhất
- Nhóm chứng khoán: hồi phục chưa đáng kể. Áp lực còn lớn

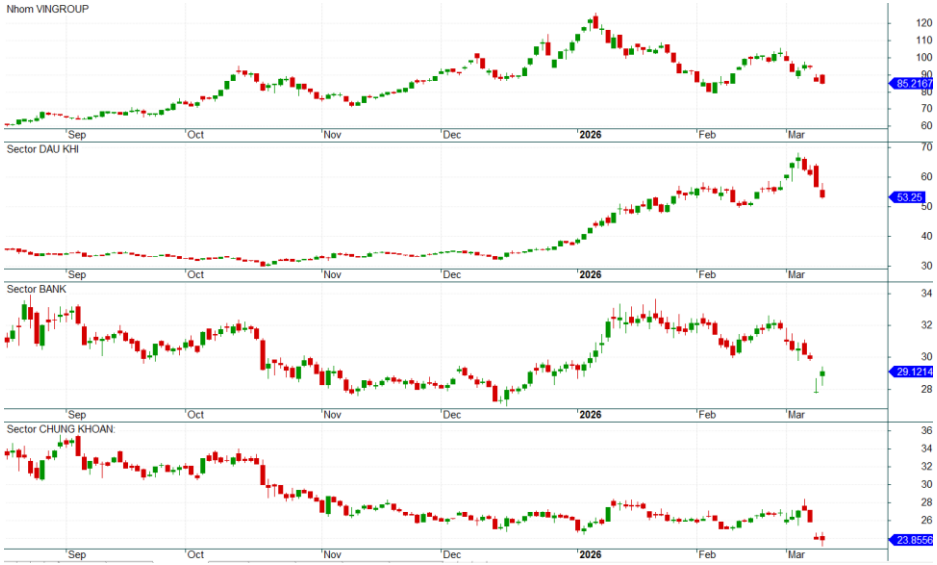

MIỄN TRỪ TRÁCH NHIỆM

Các thông tin, số liệu thống kê và khuyến nghị trong bản báo cáo này, bao gồm cả các nhận định cá nhân, được dựa trên các nguồn thông tin công bố đại chúng theo quy định của pháp luật, hoặc các nguồn thông tin mà chúng tôi cho rằng đáng tin cậy tính đến thời điểm phát hành báo cáo. Phòng Phân Tích Ngành và cổ phiếu chỉ sử dụng mà không thực hiện xác minh lại các thông tin này, do đó Phòng Phân Tích Ngành và cổ phiếu không đảm bảo về tính chính xác và đầy đủ của các thông tin này.

Các nhận định, khuyến nghị, so sánh trong bản báo cáo này được đưa ra dựa trên cơ sở phân tích chi tiết và cẩn trọng, theo đánh giá chủ quan của người lập là hợp lý tại thời điểm thực hiện báo cáo. Do đó các phân tích này có thể thay đổi trong tương lai theo tình hình biến động thực tế mà chúng tôi không có trách nhiệm tự động cập nhật liên tục, trừ trường hợp được yêu cầu chính thức từ Ban lãnh đạo Công ty hoặc ràng buộc trong các điều khoản điều kiện của hợp đồng kinh tế đã được công ty ký kết với các đối tác liên quan.

Báo cáo phân tích, định giá này nhằm mục đích tham khảo. Báo cáo phân tích này và các tài liệu đi kèm được lập bởi Phòng Phân Tích Ngành và cổ phiếu – CTCP Chứng Khoán OCBS, tất cả các quyền sở hữu trí tuệ liên quan đến báo cáo này đều thuộc sở hữu của CTCP Chứng khoán OCBS. Công ty nghiêm cấm mọi việc sử dụng, in ấn, sao chép, tái xuất bản toàn bộ hoặc từng phần bản Báo cáo này vì bất cứ mục đích gì mà không có sự chấp thuận của Công ty.

THÔNG TIN LIÊN HỆ

Công ty Cổ phần Chứng khoán OCBS

Tầng 26, Tòa nhà The Hallmark, Số 15 đường Trần Bạch Đằng, Phường An Khánh, Thành phố Hồ Chí Minh, Việt Nam

Điện thoại: (024) 7770 1212

Website: https://ocbs.com.vn/

Phòng phân tích

Email: research@ocbs.com.vn