



BÁO CÁO NGÀY

VNINDEX TRỞ LẠI 1800

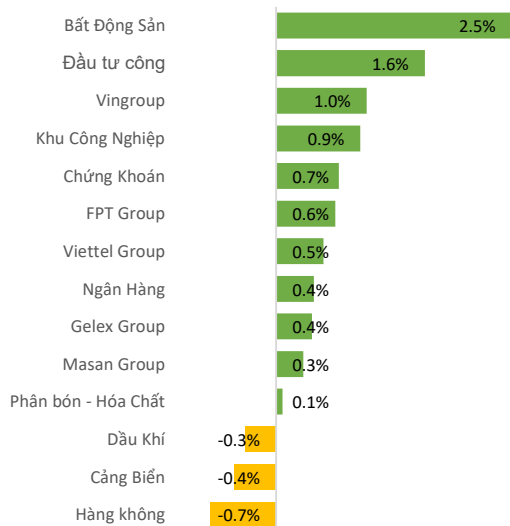
Ngày 10.06.2026

The image shows a modern glass skyscraper with a grid-like facade. The words "The Hallmark" are mounted on the building in large, 3D, gold-colored letters. The background features a city skyline with various skyscrapers and a river under a blue sky with light clouds.

The
Hallmark

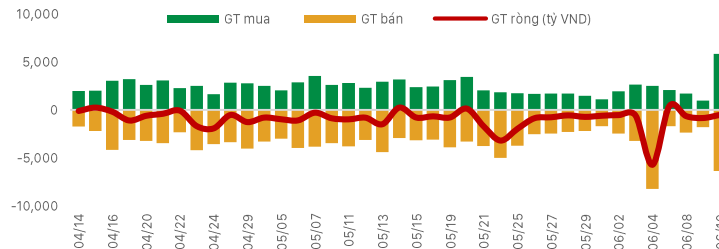
- Thị trường tiếp tục duy trì trạng thái hồi phục tích cực khi VN-Index tăng 10,66 điểm (+0,59%) lên 1.803 điểm. Điểm đáng chú ý là áp lực bán không còn quá mạnh trong phiên chiều, giúp mặt bằng giá được duy trì ở vùng cao dù thanh khoản vẫn ở mức thấp. Động lực chính của chỉ số tiếp tục đến từ nhóm cổ phiếu vốn hóa lớn, đặc biệt là VIC, trong khi nhiều cổ phiếu bluechip khác có dấu hiệu suy yếu về cuối phiên. Diễn biến thị trường cho thấy dòng tiền đang có xu hướng dịch chuyển sang nhóm cổ phiếu vừa và nhỏ. Độ rộng trên HoSE khá tích cực với gần 200 mã tăng giá, trong đó số cổ phiếu tăng trên 2% tiếp tục mở rộng.
- Nhiều mã thuộc nhóm bất động sản, xây dựng và đầu tư công ghi nhận mức tăng nổi bật như DIG, NLG, DXS, VCG hay CII. Điều này phản ánh tâm lý tìm kiếm cơ hội ngắn hạn của nhà đầu tư trong bối cảnh dòng tiền chưa thực sự sẵn sàng quay lại các cổ phiếu vốn hóa lớn. Tuy nhiên, điểm hạn chế lớn nhất của thị trường vẫn là thanh khoản. Giá trị khớp lệnh trên HoSE chỉ biến động nhẹ so với phiên trước và vẫn duy trì dưới mức trung bình của các tuần gần đây. Dòng tiền chưa có dấu hiệu cải thiện rõ rệt cho thấy lực cầu hiện tại chủ yếu mang tính thăm dò thay vì xác nhận một xu hướng tăng bền vững.

Biến động ngành



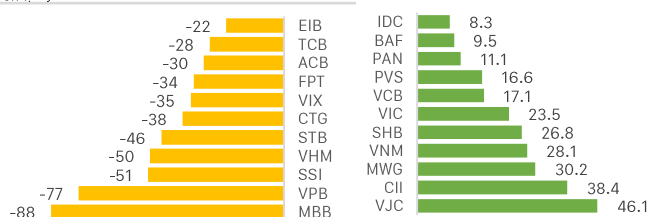
Khối ngoại mua/bán ròng trên HOSE

Đơn vị: Tỷ VND



Khối ngoại - Top CP mua bán ròng trong ngày

Đơn vị: Tỷ VND



CHỨNG KHOÁN THẾ GIỚI

Thị trường	Điểm số	%Δ	YTD
Vnindex	1,804.0	0.59%	1.1%
Hnxindex	301.2	-1.50%	21.1%
Hang Seng	24,408.0	-0.64%	-4.8%
Shanghai	3,993.0	-0.42%	0.6%
JP225	63,625.0	-2.74%	26.4%

THỊ TRƯỜNG HÀNG HÓA

Chỉ số	Giá (USD)	%Δ	YTD
Vàng	4,170.5	-2.12%	-3.44%
Dầu WTI	87.6	-0.71%	54.46%
Dầu Brent	90.9	-0.57%	51.10%
Cao su	225.1	-2.30%	25.13%
Ure	442.5	0.57%	14.49%
Quặng sắt	777.5	2.30%	-1.52%
Thép	3,146.0	0.19%	1.62%

THỊ TRƯỜNG NGOẠI TỆ

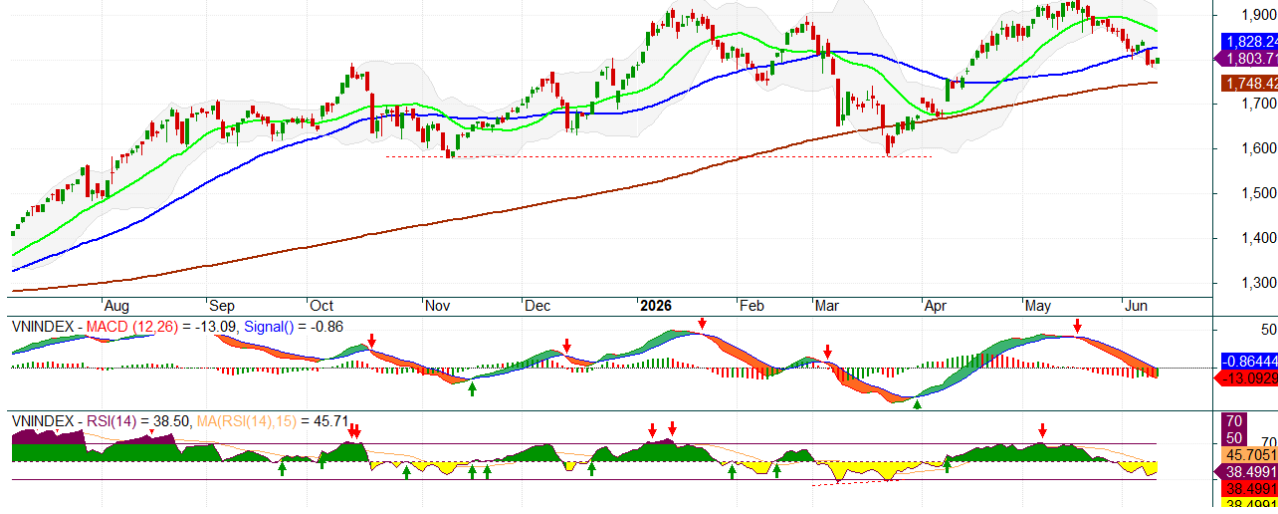
Chỉ số	Giá (USD)	%Δ	YTD
DXY	99.9	0.01%	1.62%
USD/VND	26,321.0	-0.03%	0.08%
USD/JPY	160.4	0.04%	2.34%
USD/CNY	6.8	0.02%	-2.83%
EUR/USD	1.2	0.07%	-1.61%

CHIẾN LƯỢC THỊ TRƯỜNG HÔM NAY

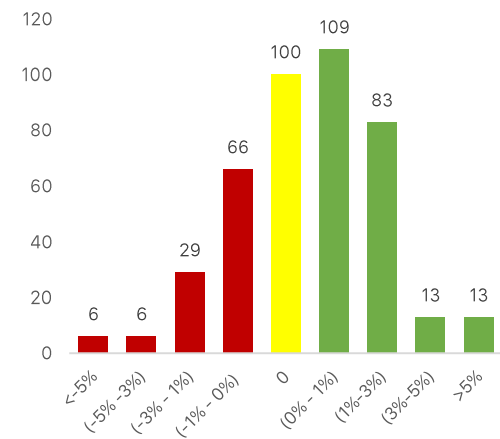


- Hoạt động của nhà đầu tư nước ngoài cũng chưa tạo được nhiều hỗ trợ khi tiếp tục bán ròng nhẹ. Áp lực bán tập trung ở nhóm ngân hàng và chứng khoán như MBB, VPB, SSI hay STB, trong khi lực mua chủ yếu xuất hiện tại VJC, MWG và CII. Dù vậy, quy mô bán ròng đã giảm đáng kể so với các phiên trước, phần nào giúp tâm lý thị trường ổn định hơn.
- Chỉ số Vnindex vừa đủ vượt qua mốc 1800 là yếu tố hỗ trợ về mặt tâm lý. Các chỉ báo ngắn hạn cho thấy thị trường có vài phiên hồi sau đó lại có phiên gây rơi xuống sâu hơn mức hỗ trợ trước đó. Theo cấu trúc này, kháng cự sắp tới của Vnindex quanh 1820 và chỉ số cần vượt qua mốc này để xác lập xu hướng mới. Dòng tiền thị trường có sự dịch chuyển thúc đẩy vào các nhóm cổ phiếu lớn trong các phiên gần đây là điểm tích cực ngắn hạn.
- Chiến lược phù hợp hiện tại vẫn nghiêng về hướng phòng thủ. Nhà đầu tư có thể tích lũy dần trở lại ở một số nhóm cổ phiếu đang tích lũy nền chặt và có dấu hiệu hồi phục. Nhóm cổ phiếu quan tâm: HAG, FPT, MWG, OCB, TCB, BSR, MBB, ACB, VHM, VIC, VJC

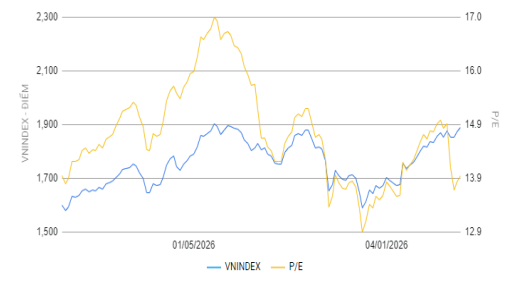
VNINDEX - Daily 6/10/2026 00:00:00 Open 1793.45, Hi 1805.03, Lo 1789.48, Close 1803.71 (0.6%) Vol 459,074,176 MA(Close,20) = 1,864.74, Mid MA(Close,50) = 1,828.24, Long MA(Close,200) = 1,748.42



Độ rộng thị trường



Biểu đồ PE lịch sử

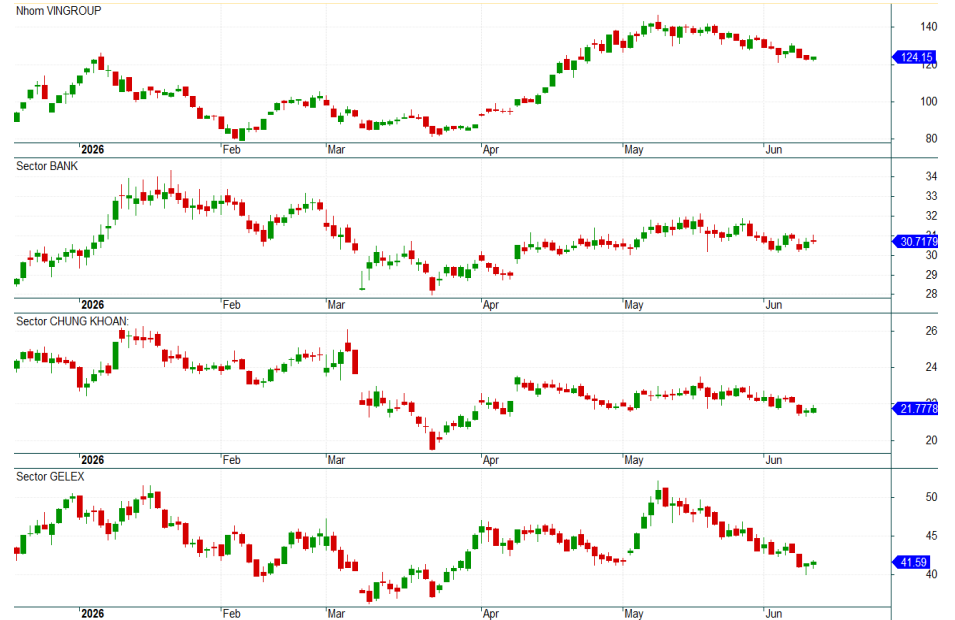


Cổ phiếu quan tâm theo tính hiệu TA và dòng tiền

CP	Giá	%	Hỗ trợ	Note
VND	17.35	0.3	16	Hỗ trợ quanh 16. Chờ tín hiệu hồi phục
TCX	38.40	-0.3	40	Giá đang tích lũy. Hỗ trợ mạnh quanh 38-39
VHM	146.80	0.5	120	Giá dao động trong biên 145-150
VIC	196.00	1.4	140	Giá đang dao động 190- 200. Chờ tích lũy lại
FPT	74.20	0.7	75	Giá đảo chiều. Mục tiêu gần 80
VPL	90.00	0.0	80	Giá đang điều chỉnh. Hỗ trợ gần 80
VRE	29.65	1.9	30	Giá đang điều chỉnh. Hỗ trợ mạnh 28-30
HAG	15.25	0.3	15	CP đang tích lũy. Lưu ý vùng hỗ trợ 15
MWG	78.20	1.0	70	Giá đang ở nền thấp. Mục tiêu trở lại giá 90
MBB	24.70	0.2	25	Giá đang tích lũy. Hỗ trợ quanh 24-25
OCB	12.50	2.9	11.5	Giá đang tăng tốt. Mục tiêu trên 13
BSR	27.95	-0.4	28	Giá đang biến động mạnh. Chờ mua quanh 25-26

Các nhóm cổ phiếu trọng tâm

- Nhóm Vingroup: Đang điều chỉnh. Chờ mua ở các nhịp hỗ trợ
- Nhóm ngân hàng: đang có xu hướng tăng. Nhóm bank đáng chú ý OCB, ACB, MBB, BID
- Nhóm chứng khoán: đang suy giảm theo thị trường. Chờ tín hiệu mua sau
- Nhóm Gelex: Đang rơi về hỗ trợ mạnh, có dấu hiệu hồi phục ở GEX



Các thông tin, số liệu thống kê và khuyến nghị trong bản báo cáo này, bao gồm cả các nhận định cá nhân, được dựa trên các nguồn thông tin công bố đại chúng theo quy định của pháp luật, hoặc các nguồn thông tin mà chúng tôi cho rằng đáng tin cậy tính đến thời điểm phát hành báo cáo. Phòng Phân Tích Ngành và cổ phiếu chỉ sử dụng mà không thực hiện xác minh lại các thông tin này, do đó Phòng Phân Tích Ngành và cổ phiếu không đảm bảo về tính chính xác và đầy đủ của các thông tin này.

Các nhận định, khuyến nghị, so sánh trong bản báo cáo này được đưa ra dựa trên cơ sở phân tích chi tiết và cẩn trọng, theo đánh giá chủ quan của người lập là hợp lý tại thời điểm thực hiện báo cáo. Do đó các phân tích này có thể thay đổi trong tương lai theo tình hình biến động thực tế mà chúng tôi không có trách nhiệm tự động cập nhật liên tục, trừ trường hợp được yêu cầu chính thức từ Ban lãnh đạo Công ty hoặc ràng buộc trong các điều khoản điều kiện của hợp đồng kinh tế đã được công ty ký kết với các đối tác liên quan.

Báo cáo phân tích, định giá này nhằm mục đích tham khảo. Báo cáo phân tích này và các tài liệu đi kèm được lập bởi Phòng Phân Tích Ngành và cổ phiếu – CTCP Chứng Khoán OCBS, tất cả các quyền sở hữu trí tuệ liên quan đến báo cáo này đều thuộc sở hữu của CTCP Chứng khoán OCBS. Công ty nghiêm cấm mọi việc sử dụng, in ấn, sao chép, tái xuất bản toàn bộ hoặc từng phần bản Báo cáo này vì bất cứ mục đích gì mà không có sự chấp thuận của Công ty.

THÔNG TIN LIÊN HỆ

Công ty Cổ phần Chứng khoán OCBS

Tầng 26, Tòa nhà The Hallmark, Số 15 đường Trần Bạch Đằng, Phường An Khánh, Thành phố Hồ Chí Minh, Việt Nam

Điện thoại: (024) 7770 1212

Website: <https://ocbs.com.vn/>

Phòng phân tích

Email: research@ocbs.com.vn