OCBS

BÁO CÁO NGÀY

VNINDEX TĂNG TỐC TỪ NỀN THẤP

Ngày 12.03.2026

NHẬN ĐỊNH THỊ TRƯỜNG PHIÊN HÔM QUA

- Thị trường có ngày giao dịch bùng nổ so với ngày hôm trước và chốt phiên tăng 3,08% (+51,61 điểm), mạnh hơn đáng kể so với mức tăng hôm trước. Độ rộng thị trường tích cực với 291 mã tăng so với 57 mã giảm. Tuy vậy, mức tăng giá tương đối lớn trong bối cảnh thanh khoản thấp cho thấy tâm lý thị trường chuyển sang kỳ vọng mạnh dẫn đến trạng thái thiếu cung ngắn hạn dù hàng giá rẻ phiên thứ 2 đã về tài khoản khá lớn. Trên HoSE có 30 cổ phiếu tăng kịch trần và khoảng 180 mã tăng trên 2%, phản ánh tâm lý vào hàng khá quyết liệt sau nhịp giảm mạnh trước đó.
- Sau hai phiên chịu áp lực bán mạnh, nhóm dầu khí đã hồi phục đáng kể khi BSR, PET, GAS, PVD đều tăng rất mạnh góp phần cải thiện tâm lý thị trường. Nhóm vận tải biển cũng giao dịch khởi sắc với nhiều mã tăng trần như GMD, HAH, VSC, trong khi VOS tăng gần 5%. Cùng với đó, nhóm chứng khoán ghi nhận phiên bùng nổ khi VIX, ORS và TVS tăng hết biên độ, còn TCX, VCI tăng từ 4–5%; các mã lớn như SSI, VND, HCM cũng tăng trên 2%. Ở nhóm bất động sản – xây dựng, nhiều cổ phiếu tăng trần như VPL, HDG, DRH, FIR, VCG, CII, trong khi VHM, CRE, HTN tiến sát mức giá trần.

Biến động ngành

Khối ngoại mua/bán ròng trên HOSE

Đơn vị: Tỷ VND

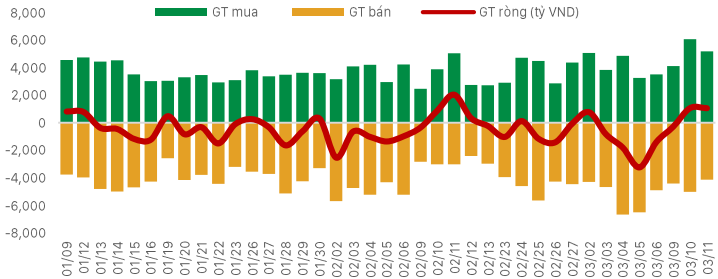

Khối ngoại - Top CP mua bán ròng trong ngày

Đơn vị: Tỷ VND

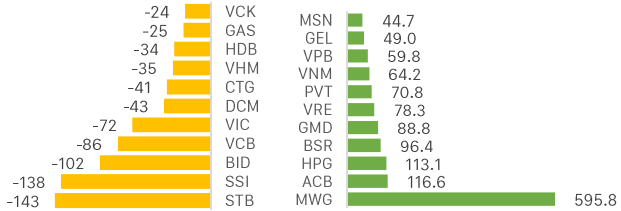

CHỨNG KHOÁN THẾ GIỚI

Thị trường	Điểm số	%Δ	YTD
Vnindex	1,730.0	3.16%	-3.1%
Hnxindex	247.0	2.90%	-0.7%
Hang Seng	25,899.0	-0.24%	1.1%
Shanghai	4,133.0	0.25%	4.2%
JP225	54,606.0	0.66%	8.3%

THỊ TRƯỜNG HÀNG HÓA

Chỉ số	Giá (USD)	%Δ	YTD
Vàng	5,185.5	-0.07%	20.04%
Dầu WTI	86.6	3.73%	50.75%
Dầu Brent	90.4	2.94%	48.53%
Cao su	197.2	0.77%	9.62%
Ure	579.8	-0.64%	50.00%
Quặng sắt	787.0	0.38%	-0.32%
Thép	3,115.0	0.55%	0.61%

THỊ TRƯỜNG NGOẠI TỆ

Chỉ số	Giá (USD)	%Δ	YTD
DXY	98.9	0.12%	0.67%
USD/VND	26,251.5	0.06%	-0.18%
USD/JPY	158.4	0.22%	1.07%
USD/CNY	6.9	-0.08%	-1.47%
EUR/USD	1.2	-0.01%	-1.15%

CHIẾN LƯỢC THỊ TRƯỜNG HÔM NAY

- Điểm đáng chú ý là nhà đầu tư nước ngoài tiếp tục mua ròng mạnh, với tổng giá trị mua ròng trên HoSE vượt 1.000 tỷ đồng trong phiên. Đây là phiên mua ròng thứ hai liên tiếp sau nhịp bán tháo trước đó. Nhịp hồi phục hiện tại vì vậy mang nhiều yếu tố kỹ thuật nhưng cũng phản ánh kỳ vọng ổn định trở lại của dòng tiền.
- Trên đồ thị ngày, VN-Index hình thành một cây nến tăng mạnh sau nhịp giảm sâu trước đó, cho thấy lực cầu bắt đáy hoạt động khá quyết liệt quanh vùng hỗ trợ trung hạn. Về động lượng, MACD vẫn nằm dưới đường tín hiệu và dưới ngưỡng 0. Tuy nhiên độ dốc đang thu hẹp, cho thấy áp lực bán đang giảm dần. RSI quanh vùng 40–41, đã rời khỏi vùng quá bán nhưng vẫn ở dưới ngưỡng trung tính 50, chỉ báo thị trường mới bước vào pha hồi phục kỹ thuật. Dù xét về cấu trúc xu hướng, chỉ số vẫn đang nằm dưới các đường trung bình quan trọng nhưng tâm lý và dòng tiền đã ổn định trở lại. Với nhiều cổ phiếu vẫn đang trên nền giá thấp như bất động sản, chứng khoán đang kích thích dòng tiền đầu cơ thì kỳ vọng thị trường có thể đi vào giai đoạn hồi phục và tăng trưởng trở lại.
- Sau hai phiên tăng mạnh, thị trường có thể sẽ chậm lại trong vài phiên tới khi áp lực nguồn cung gia tăng. Nhà đầu tư có thể cơ cấu danh mục và hướng vào nhóm cổ phiếu mạnh và cơ bản như ngân hàng, chứng khoán, dầu khí, bán lẻ: VCI, VIX, SSI, TCX, HAG, TCB, CTG, MBB, BSR, PLX, MWG, DGW.

Độ rộng thị trường

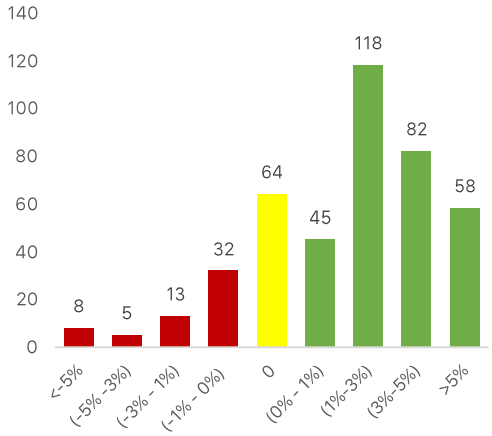

Biểu đồ PE lịch sử

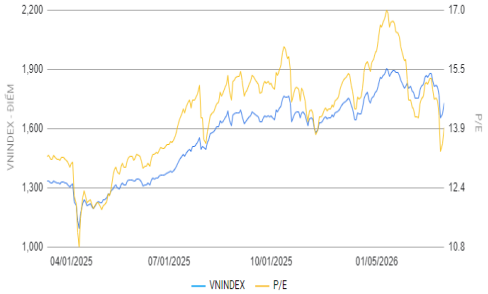

CỔ PHIẾU QUAN TÂM

Cổ phiếu quan tâm

CP	Giá	%	Hỗ trợ	Note
SSI	30.25	2.0	25	Giá đang tạo đáy và tăng trở lại.
GEX	34.00	6.9	30	Giá hồi phục mạnh. Kỳ vọng tiếp tục xu hướng tăng
HAG	14.90	3.1	13	Giá hồi phục khá. Chờ vượt 15.5
MBB	26.80	0.9	22.0	Giá đang hồi phục. Hỗ trợ quanh 22-24
BID	41.70	-0.2	40	Giá đang ở đáy hỗ trợ mạnh.
VCI	37.20	4.2	32	Giá đang ở đáy hỗ trợ mạnh.
HAH	60.20	6.9	55	Giá đang hồi phục từ hỗ trợ mạnh
VHM	95.90	6.8	70	Giá hồi phục khá. Kỳ vọng hướng về 100
MWG	86.50	6.8	70	Giá đang hồi phục khá.
VIC	146.00	3.0	120	Giá đang hồi nhẹ. Mục tiêu về lại 160
BSR	36.15	7.0	27	Giá tăng khi giảm về 32. Lưu ý ngưỡng 40
HCM	22.65	3.0	22	Giá hồi phục khá. Kỳ vọng hỗ trợ mạnh 22.
GMD	76.50	7.0	70.0	Giá đang tăng mạnh.

Các nhóm cổ phiếu trọng tâm

- Nhóm Vingroup: đang hồi phục trên nền thấp
- Nhóm dầu khí: tăng trở lại sau 4 phiên điều chỉnh. Nhóm BSR, PVD, GAS mạnh nhất
- Nhóm chứng khoán: đang hồi phục mạnh, thu hút dòng tiền
- Nhóm Gelex: Có phiên tăng mạnh đầu tiên. GEX, VIX, GEE thu hút dòng tiền mạnh nhất

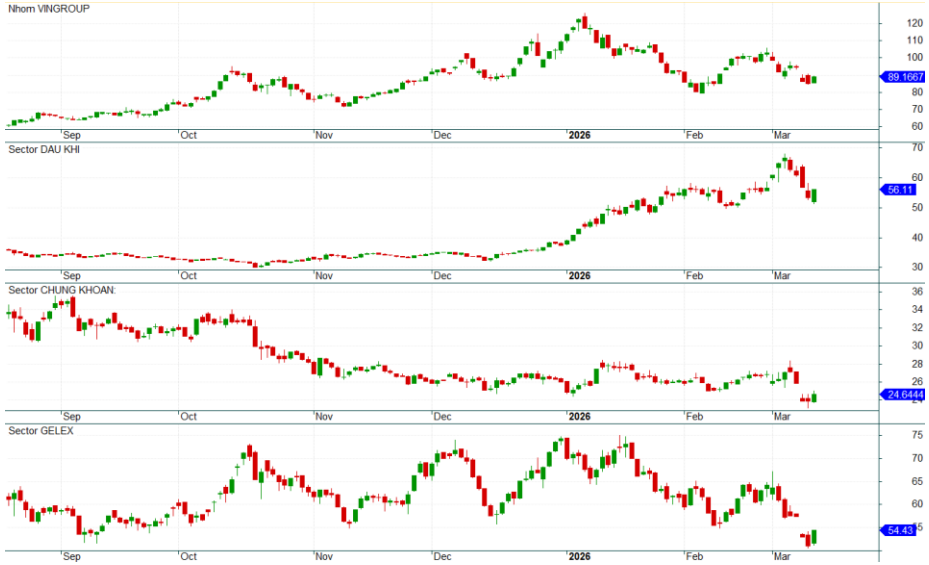

MIỄN TRỪ TRÁCH NHIỆM

Các thông tin, số liệu thống kê và khuyến nghị trong bản báo cáo này, bao gồm cả các nhận định cá nhân, được dựa trên các nguồn thông tin công bố đại chúng theo quy định của pháp luật, hoặc các nguồn thông tin mà chúng tôi cho rằng đáng tin cậy tính đến thời điểm phát hành báo cáo. Phòng Phân Tích Ngành và cổ phiếu chỉ sử dụng mà không thực hiện xác minh lại các thông tin này, do đó Phòng Phân Tích Ngành và cổ phiếu không đảm bảo về tính chính xác và đầy đủ của các thông tin này.

Các nhận định, khuyến nghị, so sánh trong bản báo cáo này được đưa ra dựa trên cơ sở phân tích chi tiết và cẩn trọng, theo đánh giá chủ quan của người lập là hợp lý tại thời điểm thực hiện báo cáo. Do đó các phân tích này có thể thay đổi trong tương lai theo tình hình biến động thực tế mà chúng tôi không có trách nhiệm tự động cập nhật liên tục, trừ trường hợp được yêu cầu chính thức từ Ban lãnh đạo Công ty hoặc ràng buộc trong các điều khoản điều kiện của hợp đồng kinh tế đã được công ty ký kết với các đối tác liên quan.

Báo cáo phân tích, định giá này nhằm mục đích tham khảo. Báo cáo phân tích này và các tài liệu đi kèm được lập bởi Phòng Phân Tích Ngành và cổ phiếu – CTCP Chứng Khoán OCBS, tất cả các quyền sở hữu trí tuệ liên quan đến báo cáo này đều thuộc sở hữu của CTCP Chứng khoán OCBS. Công ty nghiêm cấm mọi việc sử dụng, in ấn, sao chép, tái xuất bản toàn bộ hoặc từng phần bản Báo cáo này vì bất cứ mục đích gì mà không có sự chấp thuận của Công ty.

THÔNG TIN LIÊN HỆ

Công ty Cổ phần Chứng khoán OCBS

Tầng 26, Tòa nhà The Hallmark, Số 15 đường Trần Bạch Đằng, Phường An Khánh, Thành phố Hồ Chí Minh, Việt Nam

Điện thoại: (024) 7770 1212

Website: https://ocbs.com.vn/

Phòng phân tích

Email: research@ocbs.com.vn