



BÁO CÁO NGÀY

THỊ TRƯỜNG NÉN CHẶT THANH KHOẢN

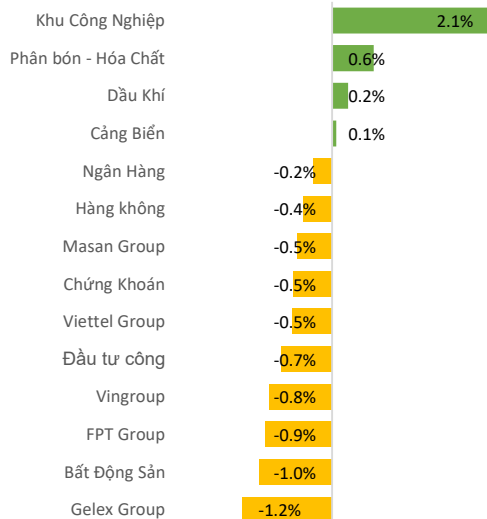
Ngày 12.06.2026

A modern glass skyscraper with a grid of windows. The words "The Hallmark" are mounted on the upper part of the facade in large, bold, yellow 3D letters. The building is set against a backdrop of a city skyline and a river.

The
Hallmark

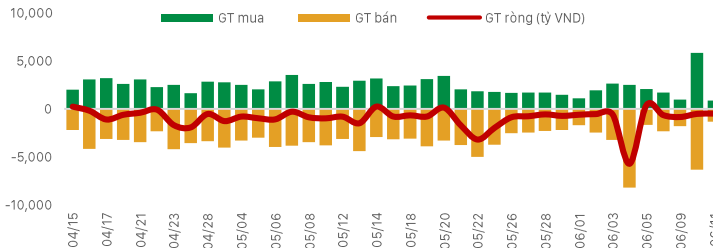
- Thị trường trải qua một phiên giao dịch kém sôi động khi thanh khoản trên HOSE giảm xuống mức rất thấp, một phần do tác động tâm lý phiên giảm mạnh từ thị trường Mỹ hôm trước. Tổng giá trị khớp lệnh chỉ đạt hơn 9.300 tỷ đồng, thuộc nhóm thấp nhất trong nhiều tháng trở lại đây. Điều đáng chú ý là sự sụt giảm thanh khoản không xuất phát từ thiếu hụt dòng tiền mà chủ yếu đến từ việc nhà đầu tư chủ động đứng ngoài quan sát, chờ đợi những tín hiệu rõ ràng hơn từ thị trường.
- Dù vậy biến động chỉ số cũng không quá lớn. VN-Index đóng cửa giảm nhẹ 0,28%, với số mã giảm vẫn chiếm ưu thế so với số mã tăng. Tuy nhiên, độ rộng thị trường không phản ánh đầy đủ chất lượng dòng tiền khi phần lớn thanh khoản vẫn tập trung ở nhóm cổ phiếu giảm giá. Điều này cho thấy lực cầu chưa thực sự sẵn sàng quay trở lại ở các cổ phiếu vốn hóa lớn và có tính dẫn dắt.
- Thanh khoản thấp thường khiến độ tin cậy của diễn biến giá suy giảm. Chỉ cần một lượng tiền không quá lớn cũng có thể tác động đáng kể đến giá cổ phiếu hoặc chỉ số. Vì vậy, dù thị trường chưa xuất hiện áp lực bán mạnh, trạng thái giao dịch hiện tại vẫn tiềm ẩn rủi ro khi tâm lý phòng thủ đang chiếm ưu thế.

Biến động ngành



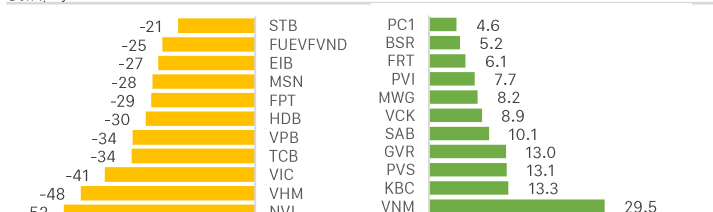
Khối ngoại mua/bán ròng trên HOSE

Đơn vị: Tỷ VND



Khối ngoại - Top CP mua bán ròng trong ngày

Đơn vị: Tỷ VND



CHỨNG KHOÁN THẾ GIỚI

Thị trường	Điểm số	%Δ	YTD
Vnindex	1,798.0	-0.32%	0.8%
Hnxindex	300.1	-0.35%	20.6%
Hang Seng	24,249.0	-0.65%	-5.4%
Shanghai	3,987.0	-0.16%	0.5%
JP225	64,660.0	0.75%	28.4%

THỊ TRƯỜNG HÀNG HÓA

Chỉ số	Giá (USD)	%Δ	YTD
Vàng	4,087.4	0.38%	-5.38%
Dầu WTI	89.1	-0.99%	55.17%
Dầu Brent	92.2	-1.01%	51.33%
Cao su	225.9	0.36%	25.57%
Ure	397.5	-1.12%	2.85%
Quặng sắt	763.5	-1.04%	-3.29%
Thép	3,132.0	-0.41%	1.16%

THỊ TRƯỜNG NGOẠI TỆ

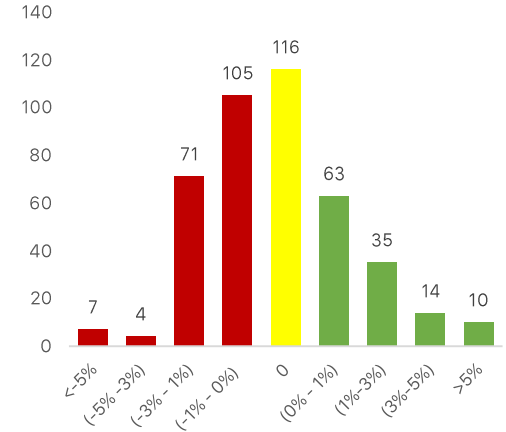
Chỉ số	Giá (USD)	%Δ	YTD
DXY	100.1	0.14%	1.78%
USD/VND	26,327.5	0.03%	0.10%
USD/JPY	160.5	-0.01%	2.41%
USD/CNY	6.8	-0.03%	-2.82%
EUR/USD	1.2	-0.02%	-1.77%

CHIẾN LƯỢC THỊ TRƯỜNG HÔM NAY

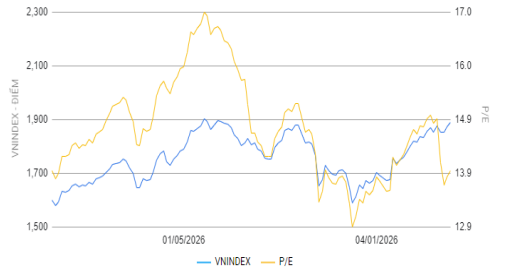
- Ở góc độ tích cực, biến động giá của phần lớn cổ phiếu vẫn được kiểm soát. Số lượng mã giảm sâu không nhiều, trong khi áp lực bán tháo chưa xuất hiện. Thậm chí dòng tiền còn thúc đẩy vào nhóm cổ phiếu khu công nghiệp tạo cơn sóng ở một số nhóm cổ phiếu.
- Chỉ số Vnindex hiện đang trong giai đoạn tích lũy và chậm lại đà rơi sau khi về quanh 1800. Các chỉ báo MACD đã bớt áp lực và đang trong quá trình tạo đáy. Tháng 6 năm nay chuẩn bị vào mùa World Cup – thống kê cho thấy thị trường các dịp này thường trầm lắng và suy giảm. Tuy nhiên điều này không hẳn là chỉ báo cho năm nay và mọi sự tương đồng có thể chỉ là trùng hợp ngẫu nhiên chứ không mang tính chu kỳ.
- Với những biến động khó lường mới từ thị trường quốc tế có thể ảnh hưởng tâm lý nhà đầu tư trong nước, thị trường có thể sẽ còn nhiều đợt rung lắc trước khi quá trình tạo đáy và đảo chiều hình thành. Nhà đầu tư vẫn ưu tiên giữ tỷ trọng ở mức an toàn. Một số cổ phiếu đang đi ngược xu hướng hoặc tạo đáy tích lũy có thể ưu tiên giao dịch. Nhóm cổ phiếu quan tâm: HAG, FPT, MWG, OCB, GVR, PHR, BSR, MBB, ACB, VHM, VIC, VJC



Độ rộng thị trường



Biểu đồ PE lịch sử



Cổ phiếu quan tâm theo tính hiệu TA và dòng tiền

CP	Giá	%	Hỗ trợ	Note
GVR	35.40	4.3	32	Giá hồi phục khá, kỳ vọng về lại vùng 38
TCX	38.40	0.0	40	Giá đang tích lũy. Hỗ trợ mạnh quanh 38-39
VHM	144.50	-1.6	120	Giá dao động trong biên 145-150
VIC	196.00	0.0	140	Giá đang dao động 190- 200. Chờ tích lũy lại
FPT	73.10	-1.5	75	Giá đảo chiều. Mục tiêu gần 80
FOC	70.50	0.4	65	Giá đang tăng tốt. Kỳ vọng về 80
VRE	29.15	-1.7	30	Giá đang điều chỉnh. Hỗ trợ mạnh 28-30
HAG	15.25	0.0	15	CP đang tích lũy. Lưu ý vùng hỗ trợ 15
MWG	76.90	-1.7	70	Giá đang ở nền thấp. Mục tiêu trở lại giá 90
MBB	24.75	0.2	25	Giá đang tích lũy. Hỗ trợ quanh 24-25
OCB	12.55	0.4	11.5	Giá đang tăng tốt. Mục tiêu trên 13
BSR	28.05	0.4	28	Giá đang biến động mạnh. Chờ mua quanh 25-26

Các nhóm cổ phiếu trọng tâm

- Nhóm Vingroup: Đang điều chỉnh. Chờ mua ở các nhịp hỗ trợ
- Nhóm ngân hàng: đang có xu hướng tăng. Nhóm bank đáng chú ý OCB, ACB, MBB, BID
- Nhóm chứng khoán: đang suy giảm theo thị trường. Chờ tín hiệu mua sau
- Nhóm KCN: Đang hồi phục, Nhóm GVR, PHR, KBC hút tiền mạnh



Các thông tin, số liệu thống kê và khuyến nghị trong bản báo cáo này, bao gồm cả các nhận định cá nhân, được dựa trên các nguồn thông tin công bố đại chúng theo quy định của pháp luật, hoặc các nguồn thông tin mà chúng tôi cho rằng đáng tin cậy tính đến thời điểm phát hành báo cáo. Phòng Phân Tích Ngành và cổ phiếu chỉ sử dụng mà không thực hiện xác minh lại các thông tin này, do đó Phòng Phân Tích Ngành và cổ phiếu không đảm bảo về tính chính xác và đầy đủ của các thông tin này.

Các nhận định, khuyến nghị, so sánh trong bản báo cáo này được đưa ra dựa trên cơ sở phân tích chi tiết và cẩn trọng, theo đánh giá chủ quan của người lập là hợp lý tại thời điểm thực hiện báo cáo. Do đó các phân tích này có thể thay đổi trong tương lai theo tình hình biến động thực tế mà chúng tôi không có trách nhiệm tự động cập nhật liên tục, trừ trường hợp được yêu cầu chính thức từ Ban lãnh đạo Công ty hoặc ràng buộc trong các điều khoản điều kiện của hợp đồng kinh tế đã được công ty ký kết với các đối tác liên quan.

Báo cáo phân tích, định giá này nhằm mục đích tham khảo. Báo cáo phân tích này và các tài liệu đi kèm được lập bởi Phòng Phân Tích Ngành và cổ phiếu – CTCP Chứng Khoán OCBS, tất cả các quyền sở hữu trí tuệ liên quan đến báo cáo này đều thuộc sở hữu của CTCP Chứng khoán OCBS. Công ty nghiêm cấm mọi việc sử dụng, in ấn, sao chép, tái xuất bản toàn bộ hoặc từng phần bản Báo cáo này vì bất cứ mục đích gì mà không có sự chấp thuận của Công ty.

THÔNG TIN LIÊN HỆ

Công ty Cổ phần Chứng khoán OCBS

Tầng 26, Tòa nhà The Hallmark, Số 15 đường Trần Bạch Đằng, Phường An Khánh, Thành phố Hồ Chí Minh, Việt Nam

Điện thoại: (024) 7770 1212

Website: <https://ocbs.com.vn/>

Phòng phân tích

Email: research@ocbs.com.vn