



# BÁO CÁO NGÀY

VNINDEX DAO ĐỘNG TRÊN ĐỈNH CAO

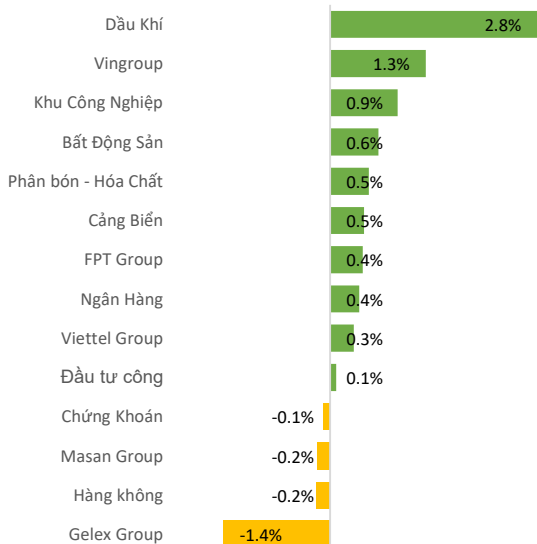
Ngày 13.05.2026

A modern glass skyscraper with a grid of windows. The words "The Hallmark" are mounted on the facade in large, 3D, gold-colored letters. The building is set against a backdrop of a city skyline and a river.

The  
Hallmark

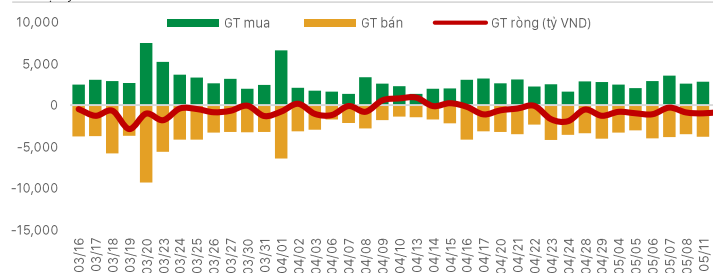
- VN-Index trải qua một phiên giao dịch nhiều biến động khi áp lực bán gia tăng mạnh trong buổi sáng khiến chỉ số có thời điểm giảm gần 16 điểm. Tuy nhiên, lực cầu bắt đáy hoạt động tích cực trong phiên chiều đã giúp thị trường đảo chiều ngoạn mục và đóng cửa tăng 5,6 điểm, tương đương 0,3%, lên 1.901 điểm. Diễn biến này cho thấy dòng tiền vẫn đang duy trì trạng thái tích cực, đặc biệt tại nhóm cổ phiếu vốn hóa vừa và trung bình, bất chấp áp lực điều chỉnh xuất hiện ở một số trụ lớn.
- Điểm đáng chú ý là dù VIC, VHM và VCB gây áp lực đáng kể lên chỉ số, thị trường vẫn giữ được sắc xanh nhờ sự lan tỏa mạnh ở nhóm Midcap và nhiều cổ phiếu ngân hàng, dầu khí, bất động sản. Trong rổ VN30, các mã dẫn dắt đã hồi phục chủ yếu là STB, GVR, GAS, VRE, LPB hay PLX. Đặc biệt, GAS và GVR tăng mạnh trong phiên chiều cho thấy dòng tiền đang quay lại nhóm cổ phiếu có nền tích lũy tốt và chưa tăng nóng trong giai đoạn trước. Ngoài ra, khối ngoại cũng thu hẹp đáng kể đà bán ròng trong phiên chiều, đồng thời quay lại giải ngân ở một số cổ phiếu lớn như VIC, VRE, GEX hay VPB. Đây là tín hiệu hỗ trợ tâm lý tương đối tích cực trong bối cảnh thị trường đang vận động quanh vùng đỉnh cao mới.

## Biến động ngành



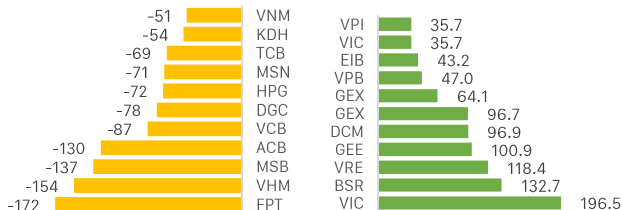
## Khối ngoại mua/bán ròng trên HOSE

Đơn vị: Tỷ VND



## Khối ngoại - Top CP mua bán ròng trong ngày

Đơn vị: Tỷ VND



## CHỨNG KHOÁN THẾ GIỚI

| Thị trường | Điểm số  | %Δ     | YTD   |
|------------|----------|--------|-------|
| Vnindex    | 1,889.0  | -1.37% | 5.9%  |
| Hnxindex   | 248.0    | 0.61%  | -0.3% |
| Hang Seng  | 26,348.0 | -0.22% | 2.8%  |
| Shanghai   | 4,214.0  | -0.25% | 6.2%  |
| JP225      | 62,622.0 | 0.33%  | 24.4% |

## THỊ TRƯỜNG HÀNG HÓA

| Chỉ số    | Giá (USD) | %Δ     | YTD    |
|-----------|-----------|--------|--------|
| Vàng      | 4,699.1   | -0.77% | 8.82%  |
| Dầu WTI   | 101.1     | 3.09%  | 75.87% |
| Dầu Brent | 106.9     | 2.61%  | 75.56% |
| Cao su    | 223.3     | 1.09%  | 24.12% |
| Ure       | 547.5     | 0.00%  | 41.66% |
| Quặng sắt | 810.5     | -1.46% | 2.66%  |
| Thép      | 3,219.0   | -0.56% | 3.97%  |

## THỊ TRƯỜNG NGOẠI TỆ

| Chỉ số  | Giá (USD) | %Δ     | YTD    |
|---------|-----------|--------|--------|
| DXY     | 98.3      | 0.36%  | -0.01% |
| USD/VND | 26,332.0  | 0.03%  | 0.12%  |
| USD/JPY | 157.6     | 0.28%  | 0.57%  |
| USD/CNY | 6.8       | 0.06%  | -2.58% |
| EUR/USD | 1.2       | -0.35% | 0.02%  |

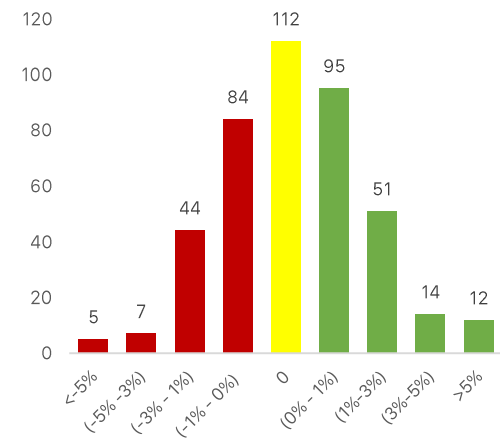
# CHIẾN LƯỢC THỊ TRƯỜNG HÔM NAY



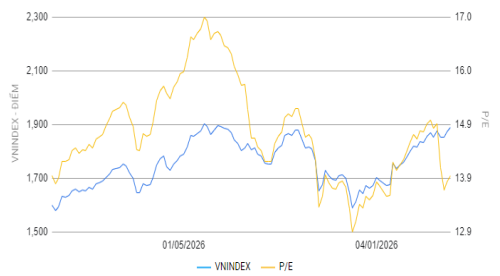
- Về mặt kỹ thuật, VN-Index đang có tín hiệu phân phối quanh vùng đỉnh cao 1900. Đây là trạng thái bình thường khi thị trường chạm mốc cao lịch sử trong khi thiếu lực hỗ trợ. Việc thanh khoản ở mức thấp cũng là điểm kém tích cực cho thị trường hiện tại. Chỉ số Vnindex giống như đang cầm cự nhờ vào lực đẩy từng nhóm big cap. Chỉ báo MACD tiếp tục nằm trên đường tín hiệu và duy trì khoảng cách dương, phản ánh xung lực tăng chưa bị phá vỡ. Tuy nhiên, histogram bắt đầu thu hẹp cho thấy đà tăng đang chậm lại sau giai đoạn leo dốc mạnh. Ở chiều ngược lại, RSI đang say yếu và cho tín hiệu bán ra cho thấy thị trường có thể tiếp tục xuất hiện các nhịp rung lắc ngắn hạn khi VN-Index tiến sâu vào vùng kháng cự tâm lý.
- Cho phiên giao dịch hôm nay, VN-Index nhiều khả năng sẽ tiếp tục dao động rung lắc quanh vùng 1.900 điểm nhằm kiểm định lại cung cầu ngắn hạn. Nếu dòng tiền duy trì tích cực tại nhóm ngân hàng, dầu khí và bất động sản, chỉ số có thể giữ quanh mốc hiện tại tuy nhiên cần có sự cải thiện về thanh khoản. Nhà đầu tư có thể tiếp tục nắm giữ tỷ trọng cổ phiếu ở mức cao tuy nhiên có thể chốt lời dần các vị thế đã đạt mục tiêu lợi nhuận.



## Độ rộng thị trường



## Biểu đồ PE lịch sử

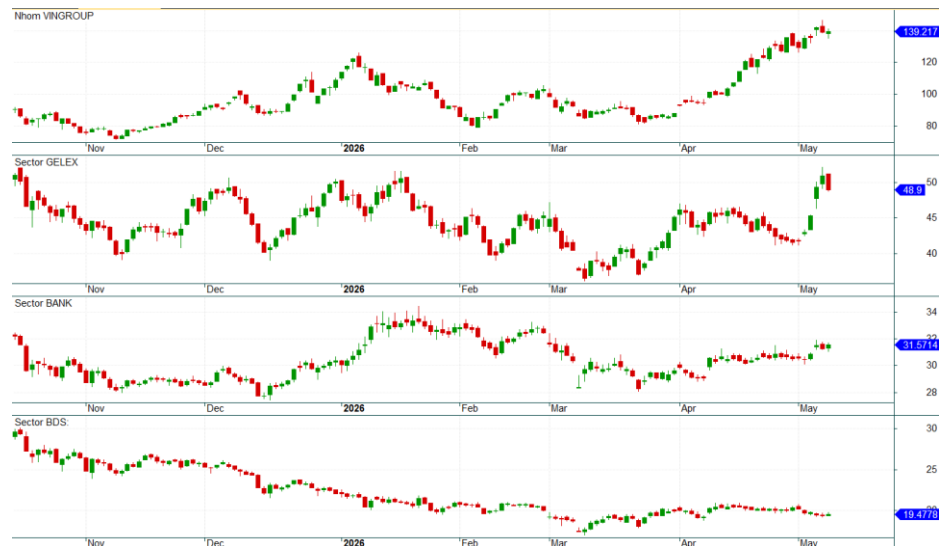


## Cổ phiếu quan tâm theo tính hiệu TA và dòng tiền

| CP  | Giá    | %    | Hỗ trợ | Note   |
|-----|--------|------|--------|--|
| BSR | 29.10  | 4.9  | 22     | Giá đang hồi phục. Mục tiêu gần 30-32            |
| MBB | 25.90  | -0.4 | 22     | Giá đang đi ngang. Mục tiêu gần 29               |
| TCB | 33.80  | 0.0  | 30     | Giá đang xu hướng tăng. Mục tiêu gần 35          |
| VHM | 160.20 | -0.5 | 110    | Giá đang duy trì đà tăng                         |
| VIC | 222.00 | -0.4 | 180    | Giá đang tăng. Kháng cự tiếp theo quanh 230      |
| GEX | 34.50  | 1.2  | 27     | Giá đang gần kháng cự 35-36. Có thể chốt lãi dần |
| VPL | 89.50  | 0.6  | 80     | Giá đang tăng. Mục tiêu gần 90-95                |
| VRE | 35.45  | 5.5  | 25     | Giá duy trì đà tăng trở lại. Hỗ trợ gần 31       |
| HAG | 16.30  | -0.9 | 16     | CP đang tích lũy. Mục tiêu 18                    |
| MWG | 83.80  | 0.4  | 70     | Giá đang ở nền thấp. Mục tiêu trở lại giá 90     |
| HDB | 27.35  | 1.7  | 25     | Giá đang tích lũy. Kháng cự gần 28-30            |
| SSI | 28.05  | -0.9 | 25     | Giá đang tích lũy. Lưu ý kháng cự quanh 30-32    |
| GVR | 36.30  | 4.5  | 30     | Giá đang hồi phục. Mục tiêu gần 37               |

## Các nhóm cổ phiếu trọng tâm

- Nhóm Vingroup: Đang ở vùng kháng cự. Lưu ý tín hiệu phân phối
- Nhóm Gelex: đang gần các ngưỡng kháng cự gần.
- Nhóm BDS: Đi ngang, DIG, DXG đang tích lũy tăng dần
- Nhóm ngân hàng: đang giữ giá tốt, nổi bật ở LPB, TCB, MBB, STB, ABB



Các thông tin, số liệu thống kê và khuyến nghị trong bản báo cáo này, bao gồm cả các nhận định cá nhân, được dựa trên các nguồn thông tin công bố đại chúng theo quy định của pháp luật, hoặc các nguồn thông tin mà chúng tôi cho rằng đáng tin cậy tính đến thời điểm phát hành báo cáo. Phòng Phân Tích Ngành và cổ phiếu chỉ sử dụng mà không thực hiện xác minh lại các thông tin này, do đó Phòng Phân Tích Ngành và cổ phiếu không đảm bảo về tính chính xác và đầy đủ của các thông tin này.

Các nhận định, khuyến nghị, so sánh trong bản báo cáo này được đưa ra dựa trên cơ sở phân tích chi tiết và cẩn trọng, theo đánh giá chủ quan của người lập là hợp lý tại thời điểm thực hiện báo cáo. Do đó các phân tích này có thể thay đổi trong tương lai theo tình hình biến động thực tế mà chúng tôi không có trách nhiệm tự động cập nhật liên tục, trừ trường hợp được yêu cầu chính thức từ Ban lãnh đạo Công ty hoặc ràng buộc trong các điều khoản điều kiện của hợp đồng kinh tế đã được công ty ký kết với các đối tác liên quan.

Báo cáo phân tích, định giá này nhằm mục đích tham khảo. Báo cáo phân tích này và các tài liệu đi kèm được lập bởi Phòng Phân Tích Ngành và cổ phiếu – CTCP Chứng Khoán OCBS, tất cả các quyền sở hữu trí tuệ liên quan đến báo cáo này đều thuộc sở hữu của CTCP Chứng khoán OCBS. Công ty nghiêm cấm mọi việc sử dụng, in ấn, sao chép, tái xuất bản toàn bộ hoặc từng phần bản Báo cáo này vì bất cứ mục đích gì mà không có sự chấp thuận của Công ty.

## THÔNG TIN LIÊN HỆ

### Công ty Cổ phần Chứng khoán OCBS

Tầng 26, Tòa nhà The Hallmark, Số 15 đường Trần Bạch Đằng, Phường An Khánh, Thành phố Hồ Chí Minh, Việt Nam

Điện thoại: (024) 7770 1212

Website: <https://ocbs.com.vn/>

### Phòng phân tích

Email: [research@ocbs.com.vn](mailto:research@ocbs.com.vn)