



BÁO CÁO NGÀY

DÒNG TIỀN CHUYỂN HƯỚNG

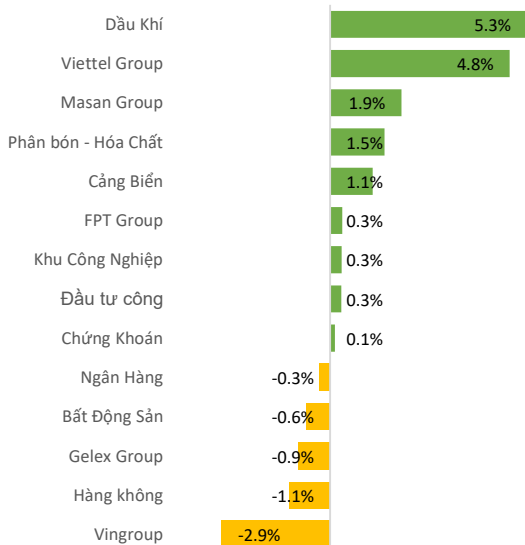
Ngày 14.05.2026

A modern glass skyscraper with a grid of windows. The words "The Hallmark" are mounted on the upper part of the facade in large, bold, yellow 3D letters. The building is set against a backdrop of a city skyline and a river under a blue sky with light clouds.

The
Hallmark

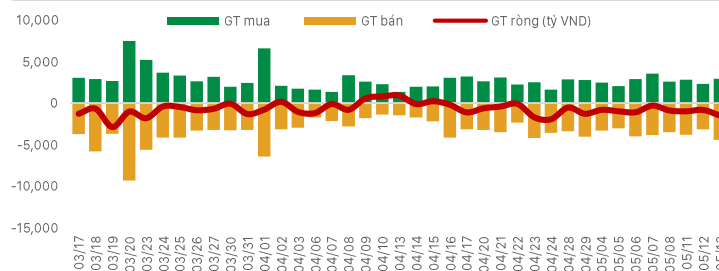
- Thị trường tiếp tục trải qua một phiên rung lắc mạnh khi áp lực bán gia tăng đáng kể ở nhóm vốn hóa lớn, đặc biệt là nhóm cổ phiếu VIN với VIC, VHM và VRE. Dù VN-Index có thời điểm giảm sâu gần 36 điểm trong phiên chiều, lực cầu bắt đáy hoạt động tích cực ở vùng giá thấp đã giúp chỉ số thu hẹp đáng kể đà giảm về cuối phiên. Thanh khoản trên HoSE tăng mạnh lên mức cao nhất trong khoảng 7 tuần, một phần nhờ giao dịch đến từ nhóm VIN. Diễn biến này phản ánh tâm lý nhà đầu tư vẫn khá thận trọng tại vùng đỉnh lịch sử quanh 1.900 điểm, nhưng đồng thời cũng cho thấy lực cầu hấp thụ vẫn tương đối tốt.
- Điểm đáng chú ý nhất trong phiên là sự phân hóa cực mạnh giữa các nhóm cổ phiếu. Trong khi nhóm bất động sản chịu áp lực bán lớn thì nhóm dầu khí và một số mã ngân hàng lại đóng vai trò nâng đỡ chỉ số. GAS đóng cửa ở mức giá trần, PLX và BSR duy trì mức tăng mạnh nhờ dòng tiền đầu cơ tiếp tục tìm kiếm cơ hội ở nhóm hưởng lợi từ giá dầu và kỳ vọng kết quả kinh doanh tích cực. Bên cạnh đó, BID trở thành trụ đỡ đáng kể cho thị trường với nhịp kéo mạnh trong phiên chiều, giúp cân bằng phần nào áp lực giảm từ nhóm Vin. Ở nhóm midcap, dòng tiền vẫn luân chuyển khá tích cực sang các cổ phiếu có tính thị trường cao như PVD, PVT, HCM hay NVL, cho thấy khẩu vị đầu cơ ngắn hạn chưa suy giảm đáng kể.

Biến động ngành



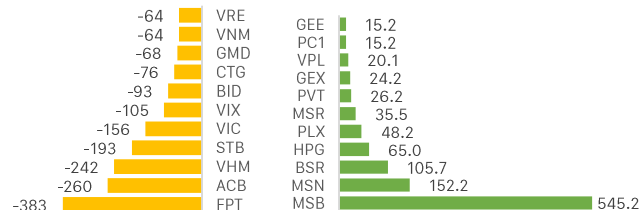
Khối ngoại mua/bán ròng trên HOSE

Đơn vị: Tỷ VND



Khối ngoại - Top CP mua bán ròng trong ngày

Đơn vị: Tỷ VND



CHỨNG KHOÁN THẾ GIỚI

Thị trường	Điểm số	%Δ	YTD
Vnindex	1,898.0	-0.18%	6.3%
Hnxindex	254.6	0.53%	2.4%
Hang Seng	26,391.0	0.16%	3.0%
Shanghai	4,243.0	0.67%	6.9%
JP225	63,238.0	0.79%	25.7%

THỊ TRƯỜNG HÀNG HÓA

Chỉ số	Giá (USD)	%Δ	YTD
Vàng	4,697.9	-0.36%	8.75%
Dầu WTI	101.4	-0.81%	76.19%
Dầu Brent	107.1	-0.63%	75.62%
Cao su	223.3	1.09%	24.12%
Ure	552.5	0.91%	42.95%
Quặng sắt	820.0	0.92%	3.86%
Thép	3,214.0	0.16%	3.81%

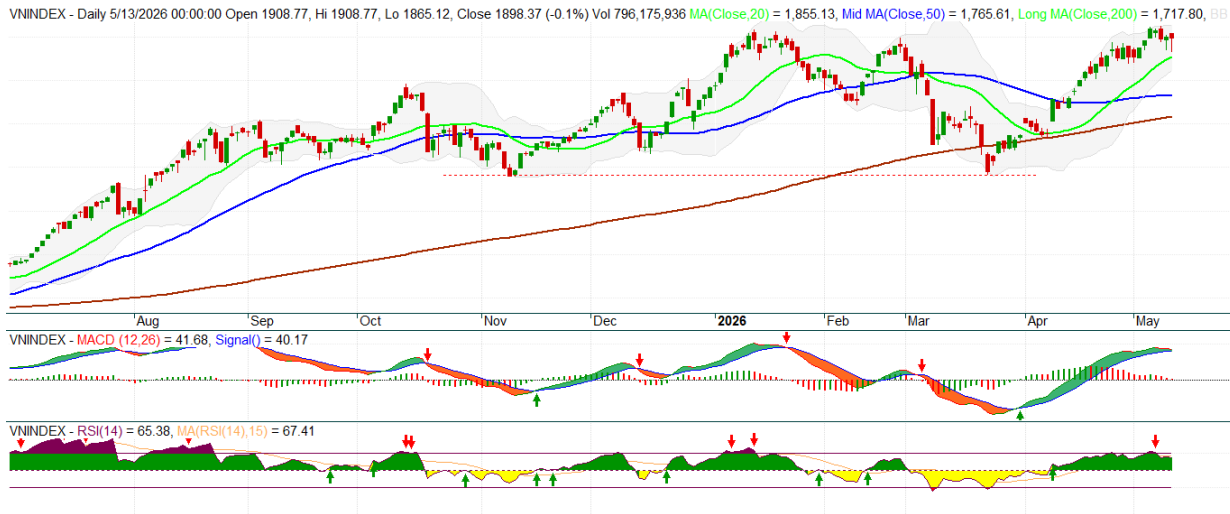
THỊ TRƯỜNG NGOẠI TỆ

Chỉ số	Giá (USD)	%Δ	YTD
DXY	98.5	0.18%	0.16%
USD/VND	26,348.0	0.03%	0.18%
USD/JPY	157.8	0.09%	0.65%
USD/CNY	6.8	-0.03%	-2.69%
EUR/USD	1.2	-0.24%	-0.27%

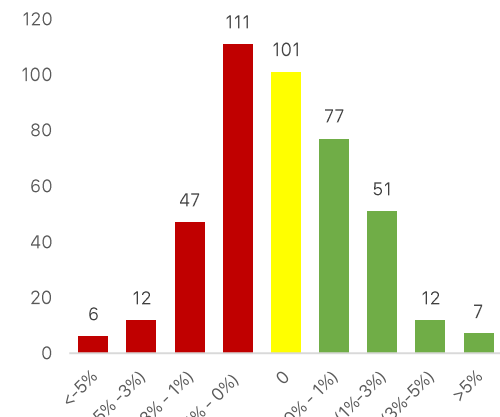
CHIẾN LƯỢC THỊ TRƯỜNG HÔM NAY



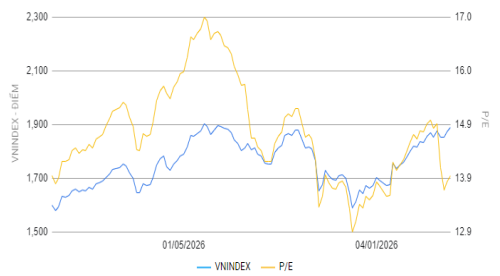
- Khối ngoại tiếp tục duy trì trạng thái bán ròng nhưng áp lực đã có dấu hiệu hạ nhiệt về cuối phiên. Dòng vốn ngoại vẫn tập trung bán mạnh ở các cổ phiếu vốn hóa lớn như FPT, ACB, VHM hay STB, trong khi lực mua xuất hiện tại MSN, HPG và nhóm dầu khí. Đây là tín hiệu cho thấy nhà đầu tư nước ngoài vẫn đang cơ cấu danh mục thay vì bán tháo diện rộng.
- Về mặt kỹ thuật, VN-Index đóng cửa quanh vùng 1900 điểm và tiếp tục củng cố trên vùng đỉnh cao. MACD đang có xu hướng yếu dần trong khi đồ thị histogram đang thu hẹp lại và sắp chuyển sang chiều giảm. Chỉ báo RSI hiện duy trì quanh vùng 65–67 điểm, đã xuất hiện tín hiệu bán ra từ vài phiên trước. Tổng hợp các yếu tố này cho thấy Vnindex đang dần suy yếu và có thể đi vào pha điều chỉnh trong các phiên tới. Trong một thị trường giảm vẫn sẽ có nhiều nhóm cổ phiếu đi ngược xu hướng tuy nhiên nhà đầu tư ưu tiên đặt yếu tố quản trị rủi ro lên cao hơn và đưa tài khoản về ngưỡng an toàn.
- Dòng tiền có dấu hiệu chuyển hướng sang nhóm cổ phiếu có yếu tố nhà nước chi phối trở lại. Đây là một phần nguyên nhân khiến nhóm GAS, BSR, PLX, VGI tăng mạnh phiên vừa qua. Tuy nhiên cần theo dõi thêm trước khi giải ngân. Nhóm VIN có thể điều chỉnh vài phiên trước khi hấp thụ trở lại dòng tiền.



Độ rộng thị trường



Biểu đồ PE lịch sử

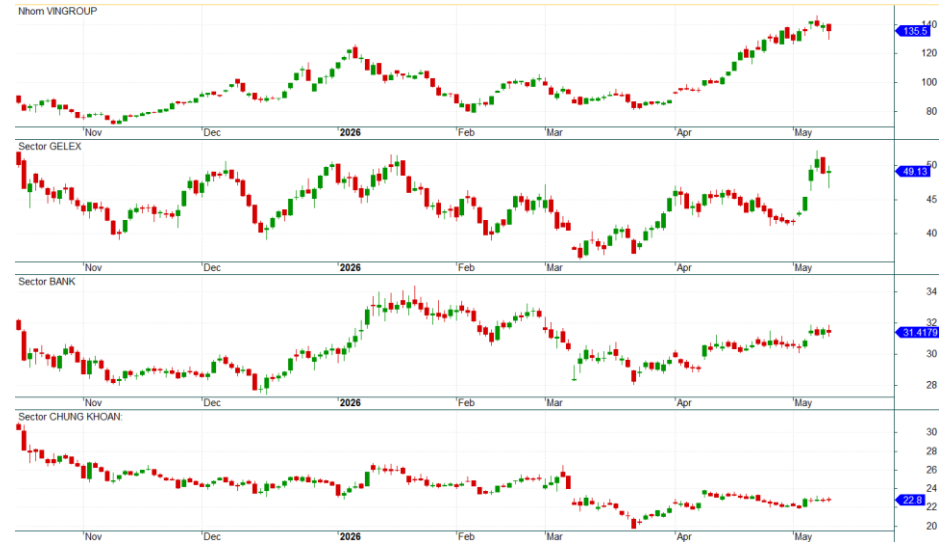


Cổ phiếu quan tâm theo tính hiệu TA và dòng tiền

CP	Giá	%	Hỗ trợ	Note
BSR	30.20	3.8	22	Giá đang hồi phục. Mục tiêu gần 30-32
MBB	25.80	-0.4	22	Giá đang suy giảm nhẹ. Chờ cơ hội tích lũy
TCB	33.60	-0.6	30	Giá đang xu hướng tăng. Mục tiêu gần 35
VHM	152.50	-4.8	110	Giá điều chỉnh. Chờ ở hỗ trợ mạnh
VIC	221.00	-0.5	180	Giá có dấu hiệu tạo đỉnh. Có thể chốt lời dần
GEX	34.80	0.9	27	Giá đang gần kháng cự 35-36. Có thể chốt lãi dần
VPL	90.00	0.6	80	Giá đang tăng. Lưu ý kháng cự gần 90-95
VRE	33.00	-6.9	25	Giá điều chỉnh mạnh. Hỗ trợ gần 31
HAG	16.20	-0.6	16	CP đang tích lũy. Mục tiêu 18
MWG	83.70	-0.1	70	Giá đang ở nền thấp. Mục tiêu trở lại giá 90
HDB	27.70	1.3	25	Giá đang tích lũy. Kháng cự gần 28-30
SSI	27.80	-0.9	25	Giá đang tích lũy. Lưu ý kháng cự quanh 30-32
GVR	36.80	1.4	30	Giá đang hồi phục. Mục tiêu gần 37-39

Các nhóm cổ phiếu trọng tâm

- Nhóm Vingroup: Đang ở vùng kháng cự. Lưu ý tín hiệu phân phối
- Nhóm Gelex: đang gần các ngưỡng kháng cự gần.
- Nhóm ngân hàng: đang giữ giá tốt, nổi bật ở LPB, TCB, MBB, STB, ABB
- Nhóm chứng khoán: đi ngang, vài cổ phiếu tích lũy giá tốt VIX, TCX, HCM, SSI, VCK



Các thông tin, số liệu thống kê và khuyến nghị trong bản báo cáo này, bao gồm cả các nhận định cá nhân, được dựa trên các nguồn thông tin công bố đại chúng theo quy định của pháp luật, hoặc các nguồn thông tin mà chúng tôi cho rằng đáng tin cậy tính đến thời điểm phát hành báo cáo. Phòng Phân Tích Ngành và cổ phiếu chỉ sử dụng mà không thực hiện xác minh lại các thông tin này, do đó Phòng Phân Tích Ngành và cổ phiếu không đảm bảo về tính chính xác và đầy đủ của các thông tin này.

Các nhận định, khuyến nghị, so sánh trong bản báo cáo này được đưa ra dựa trên cơ sở phân tích chi tiết và cẩn trọng, theo đánh giá chủ quan của người lập là hợp lý tại thời điểm thực hiện báo cáo. Do đó các phân tích này có thể thay đổi trong tương lai theo tình hình biến động thực tế mà chúng tôi không có trách nhiệm tự động cập nhật liên tục, trừ trường hợp được yêu cầu chính thức từ Ban lãnh đạo Công ty hoặc ràng buộc trong các điều khoản điều kiện của hợp đồng kinh tế đã được công ty ký kết với các đối tác liên quan.

Báo cáo phân tích, định giá này nhằm mục đích tham khảo. Báo cáo phân tích này và các tài liệu đi kèm được lập bởi Phòng Phân Tích Ngành và cổ phiếu – CTCP Chứng Khoán OCBS, tất cả các quyền sở hữu trí tuệ liên quan đến báo cáo này đều thuộc sở hữu của CTCP Chứng khoán OCBS. Công ty nghiêm cấm mọi việc sử dụng, in ấn, sao chép, tái xuất bản toàn bộ hoặc từng phần bản Báo cáo này vì bất cứ mục đích gì mà không có sự chấp thuận của Công ty.

THÔNG TIN LIÊN HỆ

Công ty Cổ phần Chứng khoán OCBS

Tầng 26, Tòa nhà The Hallmark, Số 15 đường Trần Bạch Đằng, Phường An Khánh, Thành phố Hồ Chí Minh, Việt Nam

Điện thoại: (024) 7770 1212

Website: <https://ocbs.com.vn/>

Phòng phân tích

Email: research@ocbs.com.vn