



BÁO CÁO NGÀY

VNINDEX LẬP ĐỈNH CAO MỚI

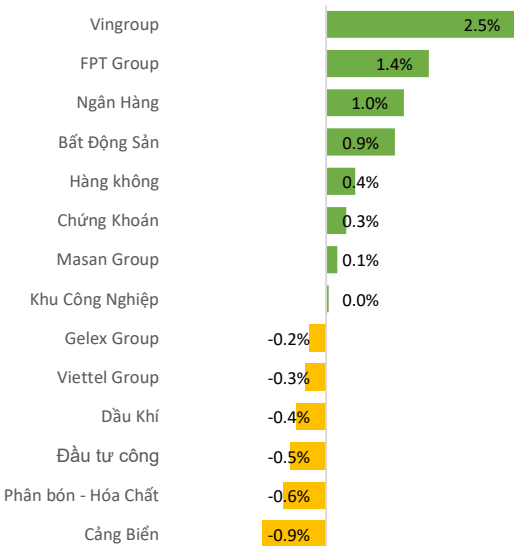
Ngày 15.05.2026

The right side of the image shows a close-up of a modern glass skyscraper. The words "The Hallmark" are mounted on the facade in large, bold, yellow 3D letters. The building's glass panels reflect the sky and surrounding cityscape.

The
Hallmark

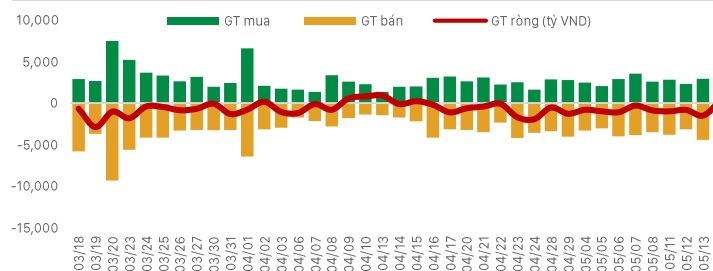
- VN-Index trở lại đà tăng tích cực hơn các phiên trước và chính thức thiết lập đỉnh lịch sử mới tại 1.925 điểm, tương đương 1,43%. Dù vậy, phía sau nhịp tăng ấn tượng này vẫn tồn tại nhiều tín hiệu cho thấy thị trường chưa thực sự bước vào trạng thái bùng nổ đồng thuận. Động lực tăng điểm chủ yếu vẫn đến từ nhóm cổ phiếu vốn hóa lớn, đặc biệt là bộ đôi VIC và VHM. Hai mã này đóng góp gần 19 điểm trong tổng mức tăng của VN-Index. Bên cạnh đó, nhóm ngân hàng như VCB, BID và VPB cũng hỗ trợ tích cực cho chỉ số. Dù vậy độ rộng thị trường đã cải thiện hơn các phiên trước. Điều này cho thấy dòng tiền đang dần lan tỏa rộng hơn sang các nhóm cổ phiếu khác.
- Một điểm đáng chú ý khác là thanh khoản nhóm VN30 suy giảm rõ rệt trong phiên chiều, ngay cả nhiều cổ phiếu dẫn dắt cũng hụt dòng tiền đáng kể. FPT ghi nhận có phiên tăng điểm khá ấn tượng hơn 4% dù thanh khoản chưa thật sự bùng nổ. Ở nhóm midcap và đầu cơ, hiện tượng hụt cầu xuất hiện khá rõ khi nhiều cổ phiếu bị ép lùi khỏi vùng giá cao trong phiên. Điều này cho thấy dòng tiền ngắn hạn đang có xu hướng chọn lọc hơn.

Biến động ngành




Khối ngoại mua/bán ròng trên HOSE

Đơn vị: Tỷ VND



Khối ngoại - Top CP mua bán ròng trong ngày

Đơn vị: Tỷ VND



CHỨNG KHOÁN THẾ GIỚI

Thị trường	Điểm số	%Δ	YTD
Vnindex	1,926.0	1.45%	7.9%
Hnxindex	255.1	0.18%	2.5%
Hang Seng	26,414.0	0.10%	3.1%
Shanghai	4,178.0	-1.52%	5.3%
JP225	62,705.0	-0.90%	24.6%

THỊ TRƯỜNG HÀNG HÓA

Chỉ số	Giá (USD)	%Δ	YTD
Vàng	4,694.7	0.17%	8.67%
Dầu WTI	101.6	0.53%	76.77%
Dầu Brent	106.3	0.68%	74.71%
Cao su	231.6	4.42%	28.74%
Ure	562.5	1.81%	45.54%
Quặng sắt	817.0	-0.37%	3.48%
Thép	3,231.0	0.56%	4.36%

THỊ TRƯỜNG NGOẠI TỆ

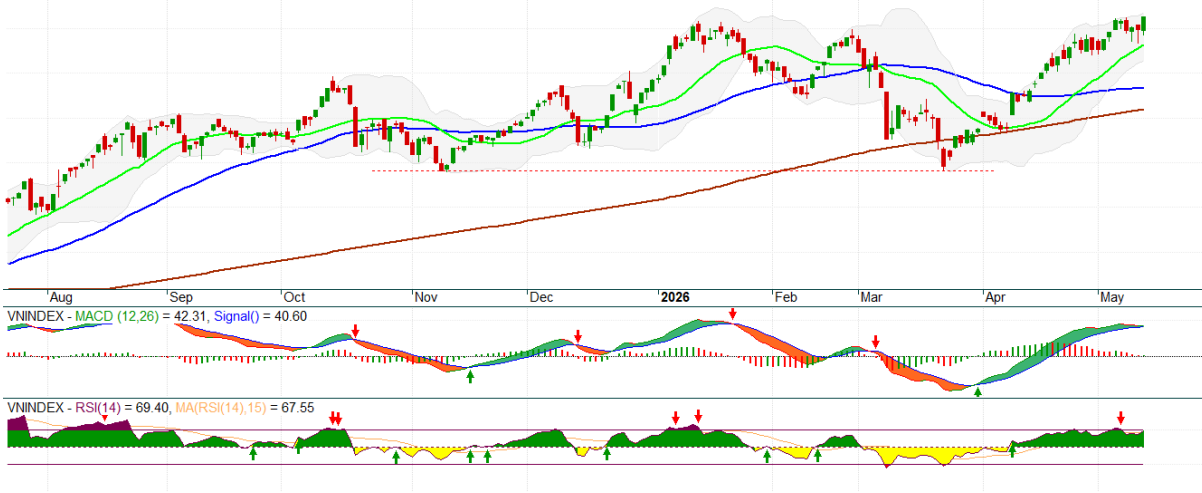
Chỉ số	Giá (USD)	%Δ	YTD
DXY	98.5	-0.03%	0.18%
USD/VND	26,348.0	0.03%	0.18%
USD/JPY	157.9	0.04%	0.74%
USD/CNY	6.8	-0.04%	-2.75%
EUR/USD	1.2	0.01%	-0.25%

CHIẾN LƯỢC THỊ TRƯỜNG HÔM NAY

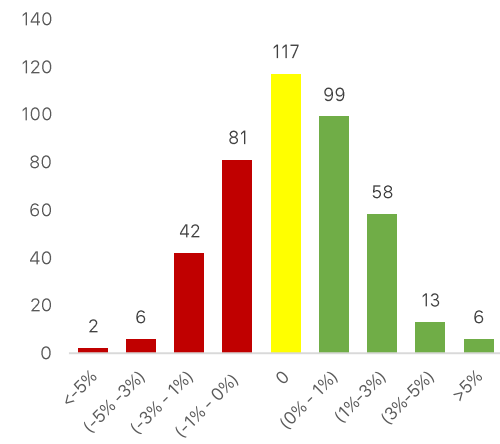


- Điểm sáng nằm ở hoạt động của khối ngoại khi nhà đầu tư nước ngoài quay lại mua ròng gần 600 tỷ đồng sau trạng thái bán ròng trong phiên sáng. Dòng tiền ngoại tập trung vào các mã như VIC, MSN, SSI, ACB hay VPB góp phần cải thiện tâm lý thị trường và hỗ trợ nhóm bluechips giữ nhịp tăng.
- Về góc nhìn kỹ thuật, VN-Index đã có chuyển biến tích cực hơn khi đường giá vượt lên vùng đệm 1900 và sắp lập đỉnh cao mới. Chỉ báo MACD duy trì trạng thái đi lên và nằm trên đường tín hiệu, xác nhận xu hướng tăng ngắn hạn chưa bị phá vỡ. RSI quay lại gần vùng 70 và sắp vượt quá mua. Thị trường vẫn phục thuộc khá lớn vào nhóm cổ phiếu lớn và có thể đảo chiều xu thế bất ngờ. Điểm tích cực hơn là dòng tiền đang chuyển dần sang nhóm cổ phiếu mới như FPT hay ngân hàng. Thị trường vẫn đang do dự trên nền đỉnh cao vì vậy chiến lược phù hợp là tận dụng các nhịp tăng mạnh để chốt lời các vị thế đạt lợi nhuận mục tiêu và chờ cơ hội tích lũy sau. Một số cổ phiếu cũng đang tích lũy ở vùng giá thấp có thể ưu tiên xem xét tích lũy dần ở nhóm ngân hàng và chứng khoán.

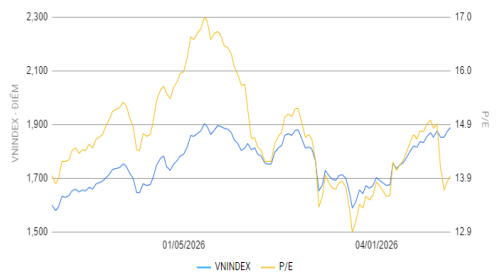
VNINDEX - Daily 5/14/2026 00:00:00 Open 1896.72, Hi 1927.7, Lo 1883.98, Close 1925.46 (1.4%) Vol 580,872,704 MA(Close,20) = 1,863.45, Mid MA(Close,50) = 1,767.20, Long MA(Close,200) = 1,719.88,



Độ rộng thị trường



Biểu đồ PE lịch sử

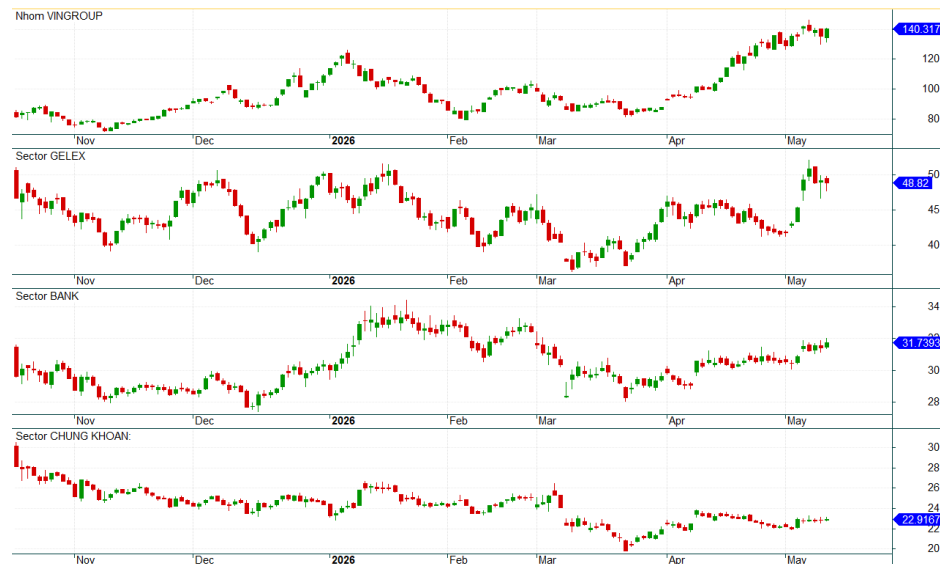


Cổ phiếu quan tâm theo tính hiệu TA và dòng tiền

CP	Giá	%	Hỗ trợ	Note
BSR	30.25	0.2	22	Giá đang hồi phục. Mục tiêu gần 30-32
MBB	25.85	0.2	22	Giá đang suy giảm nhẹ. Chờ cơ hội tích lũy
TCB	34.00	1.2	30	Giá đang xu hướng tăng. Mục tiêu gần 37
VHM	157.00	3.0	110	Giá tăng trở lại. Mục tiêu 170
VIC	229.80	4.0	180	Giá có dấu hiệu tạo đỉnh. Có thể chốt lời dần
GEX	35.15	1.0	27	Giá đang gần kháng cự 35-36. Có thể chốt lãi dần
VPL	89.80	-0.2	80	Giá đang tăng. Lưu ý kháng cự gần 90-95
VRE	34.15	3.5	25	Giá đang điều chỉnh. Hỗ trợ gần 31
HAG	16.20	0.0	16	CP đang tích lũy. Mục tiêu 18
MWG	84.20	0.6	70	Giá đang ở nền thấp. Mục tiêu trở lại giá 90
FPT	73.90	4.5	70	Giá phục hồi phiên đầu tiên. Chờ tín hiệu đảo chiều
SSI	28.10	1.1	25	Giá đang tích lũy. Lưu ý kháng cự quanh 30-32
GVR	36.20	-1.6	30	Giá đang hồi phục. Mục tiêu gần 37-39

Các nhóm cổ phiếu trọng tâm

- Nhóm Vingroup: Đang ở vùng kháng cự. Lưu ý tín hiệu phân phối
- Nhóm Gelex: đang gần các ngưỡng kháng cự gần.
- Nhóm ngân hàng: đang giữ giá tốt, nổi bật ở TCB, MBB, STB, ABB
- Nhóm chứng khoán: đi ngang, vài cổ phiếu tích lũy giá tốt VIX, TCX, HCM, SSI, VCK



Các thông tin, số liệu thống kê và khuyến nghị trong bản báo cáo này, bao gồm cả các nhận định cá nhân, được dựa trên các nguồn thông tin công bố đại chúng theo quy định của pháp luật, hoặc các nguồn thông tin mà chúng tôi cho rằng đáng tin cậy tính đến thời điểm phát hành báo cáo. Phòng Phân Tích Ngành và cổ phiếu chỉ sử dụng mà không thực hiện xác minh lại các thông tin này, do đó Phòng Phân Tích Ngành và cổ phiếu không đảm bảo về tính chính xác và đầy đủ của các thông tin này.

Các nhận định, khuyến nghị, so sánh trong bản báo cáo này được đưa ra dựa trên cơ sở phân tích chi tiết và cẩn trọng, theo đánh giá chủ quan của người lập là hợp lý tại thời điểm thực hiện báo cáo. Do đó các phân tích này có thể thay đổi trong tương lai theo tình hình biến động thực tế mà chúng tôi không có trách nhiệm tự động cập nhật liên tục, trừ trường hợp được yêu cầu chính thức từ Ban lãnh đạo Công ty hoặc ràng buộc trong các điều khoản điều kiện của hợp đồng kinh tế đã được công ty ký kết với các đối tác liên quan.

Báo cáo phân tích, định giá này nhằm mục đích tham khảo. Báo cáo phân tích này và các tài liệu đi kèm được lập bởi Phòng Phân Tích Ngành và cổ phiếu – CTCP Chứng Khoán OCBS, tất cả các quyền sở hữu trí tuệ liên quan đến báo cáo này đều thuộc sở hữu của CTCP Chứng khoán OCBS. Công ty nghiêm cấm mọi việc sử dụng, in ấn, sao chép, tái xuất bản toàn bộ hoặc từng phần bản Báo cáo này vì bất cứ mục đích gì mà không có sự chấp thuận của Công ty.

THÔNG TIN LIÊN HỆ

Công ty Cổ phần Chứng khoán OCBS

Tầng 26, Tòa nhà The Hallmark, Số 15 đường Trần Bạch Đằng, Phường An Khánh, Thành phố Hồ Chí Minh, Việt Nam

Điện thoại: (024) 7770 1212

Website: <https://ocbs.com.vn/>

Phòng phân tích

Email: research@ocbs.com.vn