



BÁO CÁO NGÀY

CHỖ ĐỘNG LỰC DÒNG TIỀN MỚI

Ngày 15.06.2026

A modern glass skyscraper with a grid of windows. The words "The Hallmark" are mounted on the upper part of the facade in large, bold, yellow 3D letters. The building is set against a backdrop of a city skyline and a river under a blue sky with light clouds.

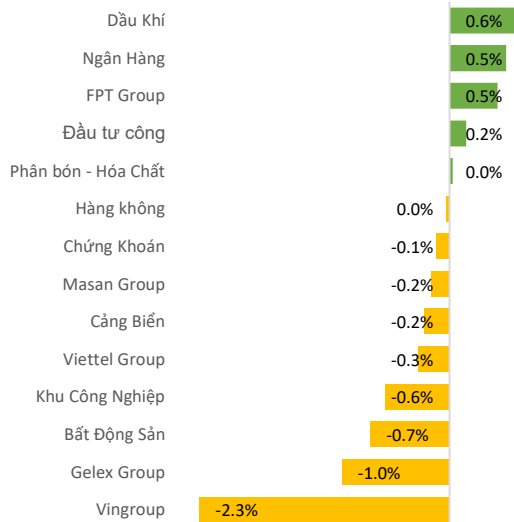
The
Hallmark

NHẬN ĐỊNH THỊ TRƯỜNG CUỐI TUẦN



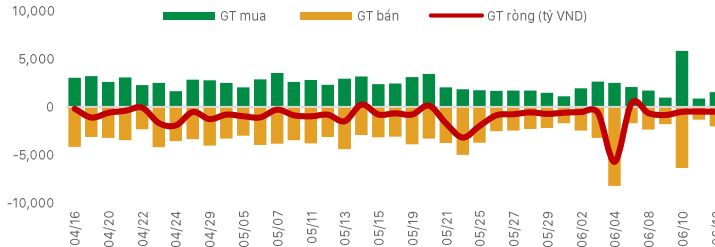
- Áp lực bán gia tăng mạnh trong phiên chiều đã khiến VN-Index đánh mất ngưỡng tâm lý 1.800 điểm và đóng cửa tại 1.791 điểm. Đáng chú ý, đà giảm không xuất phát từ hoạt động bán tháo diện rộng mà chủ yếu đến từ sự suy yếu của nhóm vốn hóa lớn, trong bối cảnh dòng tiền nâng đỡ tỏ ra khá thận trọng.
- VHM là cổ phiếu gây áp lực lớn nhất lên chỉ số khi đảo chiều giảm hơn 4% trong phiên chiều, lấy đi gần 5 điểm của VN-Index. Bên cạnh đó, nhiều mã bluechips như LPB, ACB, BID hay HPG cũng suy yếu, khiến mặt bằng giá của rổ VN30 kém tích cực hơn đáng kể so với buổi sáng. Dù vậy, một số cổ phiếu ngân hàng như TCB, MBB, CTG vẫn duy trì được sắc xanh, qua đó phần nào hạn chế đà giảm của thị trường.
- Diễn biến đáng chú ý là thanh khoản không tăng đột biến trong nhịp giảm cuối phiên. Điều này cho thấy áp lực bán chưa ở mức quá mạnh, trong khi nguyên nhân chính đến từ sự thiếu vắng dòng tiền đỡ giá. Độ rộng thị trường cũng xấu đi khi số mã giảm áp đảo số mã tăng, phản ánh tâm lý thận trọng của nhà đầu tư sau giai đoạn hồi phục trước đó.

Biến động ngành




Khối ngoại mua/bán ròng trên HOSE

Đơn vị: Tỷ VND



Khối ngoại - Top CP mua bán ròng trong ngày

Đơn vị: Tỷ VND



CHỨNG KHOÁN THẾ GIỚI

Thị trường	Điểm số	%Δ	YTD
Vnindex	1,791.6	-0.39%	0.4%
Hnxindex	302.5	0.80%	21.6%
Hang Seng	24,718.0	1.93%	-3.6%
Shanghai	4,032.0	1.12%	1.6%
JP225	66,020.0	2.81%	31.2%

THỊ TRƯỜNG HÀNG HÓA

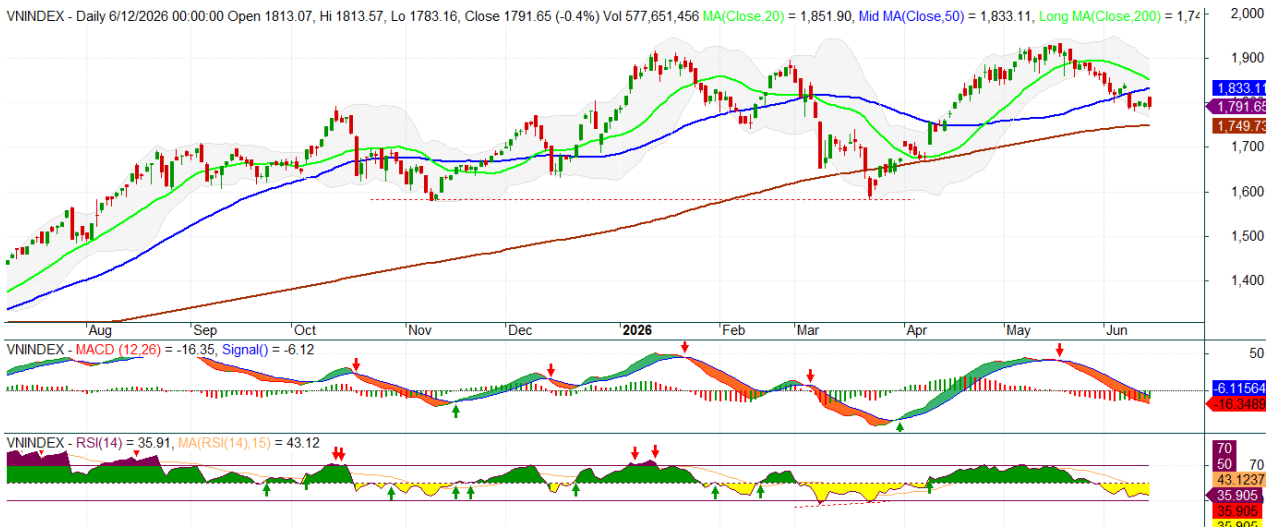
Chỉ số	Giá (USD)	%Δ	YTD
Vàng	4,222.0	0.22%	-2.26%
Dầu WTI	84.9	-3.23%	47.82%
Dầu Brent	87.3	-3.37%	43.52%
Cao su	225.9	0.36%	25.57%
Ure	397.5	-1.12%	2.85%
Quặng sắt	764.0	0.00%	-3.23%
Thép	3,152.0	0.64%	1.81%

THỊ TRƯỜNG NGOẠI TỆ

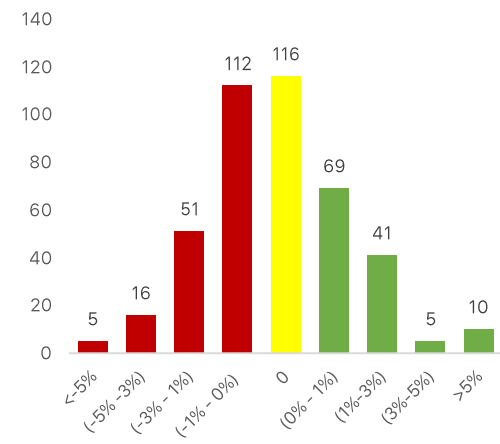
Chỉ số	Giá (USD)	%Δ	YTD
DXY	99.7	-0.11%	1.45%
USD/VND	26,310.0	-0.06%	0.04%
USD/JPY	160.2	0.20%	2.22%
USD/CNY	6.8	0.00%	-3.06%
EUR/USD	1.2	-0.09%	-1.47%

CHIẾN LƯỢC THỊ TRƯỜNG HÔM NAY

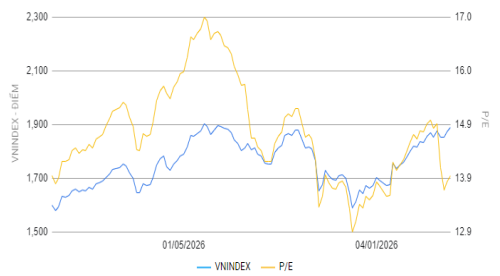
- Khối ngoại tiếp tục duy trì trạng thái bán ròng, tập trung ở một số cổ phiếu lớn như VIC, VHM, MBB, MWG và VPB. Tuy nhiên, quy mô bán ra vẫn mang tính dàn trải và chưa xuất hiện hiện tượng rút vốn mạnh. Ở chiều ngược lại, dòng tiền ngoại vẫn giải ngân vào một số mã như FPT, ACB, VNM hay SHB, cho thấy xu hướng phân hóa vẫn đang diễn ra.
- Đường Vnindex vẫn trong xu hướng giảm ngắn hạn và hiện tại sắp rơi xuống bên dưới nền hỗ trợ quanh 1780-1800. Thông thường pha điều chỉnh thứ hai của chỉ số thường rơi nhanh và dốc hơn do hoạt động call margin ở một số nhóm cổ phiếu lớn vì vậy nhà đầu tư cần lưu ý. Sau nhịp rơi này thị trường sẽ dần hồi phục và tạo đáy trung hạn. Trước khi đi vào pha hồi phục, nhà đầu tư cần giữ tỷ trọng tiền mặt cao hơn để sẵn sàng cho có đợt tích lũy mới. Nền hỗ trợ tiếp theo của Vnindex sẽ nằm quanh 1730-1750.
- Nhóm cổ phiếu quan tâm: OCB, GVR, MBB, ACB, VHM, VIC, VJC, HAG, FPT, MWG



Độ rộng thị trường



Biểu đồ PE lịch sử



Cổ phiếu quan tâm theo tính hiệu TA và dòng tiền

CP	Giá	%	Hỗ trợ	Note
GVR	35.00	-1.1	32	Giá hồi phục khá, kỳ vọng về lại vùng 38
TCX	38.10	-0.8	40	Giá đang tích lũy. Hỗ trợ mạnh quanh 38-39
VHM	138.70	-4.0	120	Giá đang điều chỉnh, chờ đảo chiều
VIC	195.50	-0.3	140	Giá đang dao động 190- 200. Chờ tích lũy lại
FPT	73.50	0.5	75	Giá đảo chiều. Mục tiêu gần 80
FOC	70.70	0.3	65	Giá đang tăng tốt. Kỳ vọng về 80
VRE	28.60	-1.9	30	Giá đang điều chỉnh. Hỗ trợ mạnh 28-30
HAG	15.25	0.0	15	CP đang tích lũy. Lưu ý vùng hỗ trợ 15
MWG	76.40	-0.7	70	Giá đang ở nền thấp. Mục tiêu trở lại giá 90
MBB	24.85	0.4	25	Giá đang tích lũy. Hỗ trợ quanh 24-25
OCB	12.45	-0.8	11.5	Giá đang tăng tốt. Mục tiêu trên 13
BSR	28.10	0.2	28	Giá đang biến động mạnh. Chờ mua quanh 25-26

Các nhóm cổ phiếu trọng tâm

- Nhóm Vingroup: Đang điều chỉnh. Chờ mua ở các nhịp hỗ trợ
- Nhóm ngân hàng: đang có xu hướng tăng. Nhóm bank đáng chú ý OCB, ACB, MBB, TPB
- Nhóm chứng khoán: đang suy giảm theo thị trường. Chờ tín hiệu mua sau
- Nhóm KCN: Đang hồi phục, Nhóm GVR, PHR, KBC hút tiền mạnh



Các thông tin, số liệu thống kê và khuyến nghị trong bản báo cáo này, bao gồm cả các nhận định cá nhân, được dựa trên các nguồn thông tin công bố đại chúng theo quy định của pháp luật, hoặc các nguồn thông tin mà chúng tôi cho rằng đáng tin cậy tính đến thời điểm phát hành báo cáo. Phòng Phân Tích Ngành và cổ phiếu chỉ sử dụng mà không thực hiện xác minh lại các thông tin này, do đó Phòng Phân Tích Ngành và cổ phiếu không đảm bảo về tính chính xác và đầy đủ của các thông tin này.

Các nhận định, khuyến nghị, so sánh trong bản báo cáo này được đưa ra dựa trên cơ sở phân tích chi tiết và cẩn trọng, theo đánh giá chủ quan của người lập là hợp lý tại thời điểm thực hiện báo cáo. Do đó các phân tích này có thể thay đổi trong tương lai theo tình hình biến động thực tế mà chúng tôi không có trách nhiệm tự động cập nhật liên tục, trừ trường hợp được yêu cầu chính thức từ Ban lãnh đạo Công ty hoặc ràng buộc trong các điều khoản điều kiện của hợp đồng kinh tế đã được công ty ký kết với các đối tác liên quan.

Báo cáo phân tích, định giá này nhằm mục đích tham khảo. Báo cáo phân tích này và các tài liệu đi kèm được lập bởi Phòng Phân Tích Ngành và cổ phiếu – CTCP Chứng Khoán OCBS, tất cả các quyền sở hữu trí tuệ liên quan đến báo cáo này đều thuộc sở hữu của CTCP Chứng khoán OCBS. Công ty nghiêm cấm mọi việc sử dụng, in ấn, sao chép, tái xuất bản toàn bộ hoặc từng phần bản Báo cáo này vì bất cứ mục đích gì mà không có sự chấp thuận của Công ty.

THÔNG TIN LIÊN HỆ

Công ty Cổ phần Chứng khoán OCBS

Tầng 26, Tòa nhà The Hallmark, Số 15 đường Trần Bạch Đằng, Phường An Khánh, Thành phố Hồ Chí Minh, Việt Nam

Điện thoại: (024) 7770 1212

Website: <https://ocbs.com.vn/>

Phòng phân tích

Email: research@ocbs.com.vn