



BÁO CÁO NGÀY

DÒNG TIỀN LAN TỎA SANG NGÂN HÀNG – CHỨNG KHOÁN

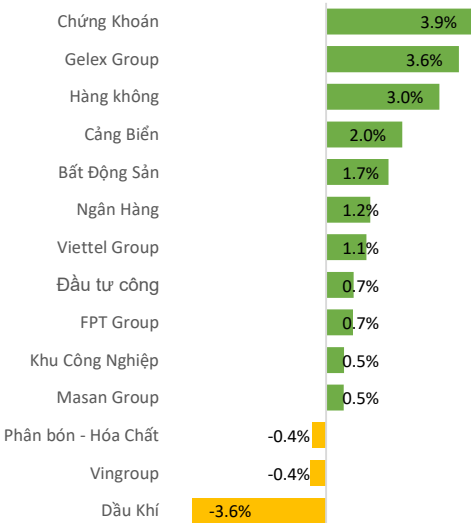
Ngày 16.06.2026

A modern glass skyscraper with a grid of windows. The words "The Hallmark" are mounted on the facade in large, 3D, gold-colored letters. The building is set against a backdrop of a city skyline with various skyscrapers and a river in the distance under a blue sky with light clouds.

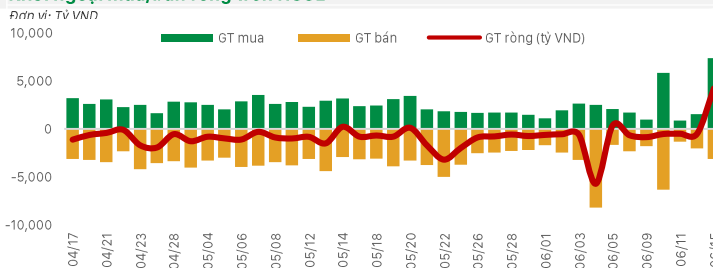
The
Hallmark

- Thị trường phiên đầu tuần giao dịch tích cực khi đóng cửa sát 1800, tăng 7,66 điểm (+0,43%). Diễn biến thực tế của thị trường lại khá quan hơn nhiều so với những gì chỉ số thể hiện. Các cổ phiếu vốn hóa lớn như VIC, VHM, VCB và nhóm dầu khí điều chỉnh đã lấy đi hơn 10 điểm của VN-Index, khiến mức tăng bị thu hẹp đáng kể. Tuy nhiên, độ rộng thị trường tiếp tục mở rộng với 199 mã tăng so với 94 mã giảm trên HoSE, phản ánh sức mạnh lan tỏa của dòng tiền.
- Điểm tích cực nổi bật nằm ở việc mặt bằng giá cổ phiếu cải thiện trong bối cảnh thanh khoản của nhóm VN30 suy giảm. Điều này cho thấy áp lực bán không lớn, nguồn cung có dấu hiệu tiết giảm, trong khi lực cầu sẵn sàng nâng giá mua. Nhóm cổ phiếu vừa và nhỏ cũng giao dịch sôi động với nhiều mã tăng trần, cho thấy tâm lý nhà đầu tư đang dần trở nên hưng phấn hơn.
- Một yếu tố hỗ trợ đáng chú ý là dòng tiền ngoại quay trở lại mua ròng hơn 4.000 tỷ đồng, chủ yếu nhờ giao dịch thỏa thuận lớn tại VIC. Bên cạnh đó, các cổ phiếu như HPG, MWG, GMD và VJC cũng thu hút lực mua tích cực từ khối ngoại. Tổng giá trị giao dịch trên ba sàn đạt hơn 27.200 tỷ đồng, tăng mạnh so với phiên trước và cao hơn đáng kể mức trung bình của tuần trước, cho thấy dòng tiền đang có xu hướng quay lại thị trường.


Biến động ngành



Khối ngoại mua/bán ròng trên HOSE



Khối ngoại - Top CP mua bán ròng trong ngày



CHỨNG KHOÁN THẾ GIỚI

Thị trường	Điểm số	%Δ	YTD
Vnindex	1,799.0	0.43%	0.8%
Hnxindex	310.9	2.78%	25.0%
Hang Seng	24,843.0	0.50%	-3.1%
Shanghai	4,096.0	1.61%	3.2%
JP225	69,337.0	5.02%	37.7%

THỊ TRƯỜNG HÀNG HÓA

Chỉ số	Giá (USD)	%Δ	YTD
Vàng	4,338.4	2.76%	0.43%
Dầu WTI	80.4	-5.26%	40.14%
Dầu Brent	83.1	-4.89%	36.54%
Cao su	225.5	0.49%	25.35%
Ure	397.5	-1.12%	2.85%
Quặng sắt	772.5	1.11%	-2.15%
Thép	3,141.0	-0.35%	1.45%

THỊ TRƯỜNG NGOẠI TỆ

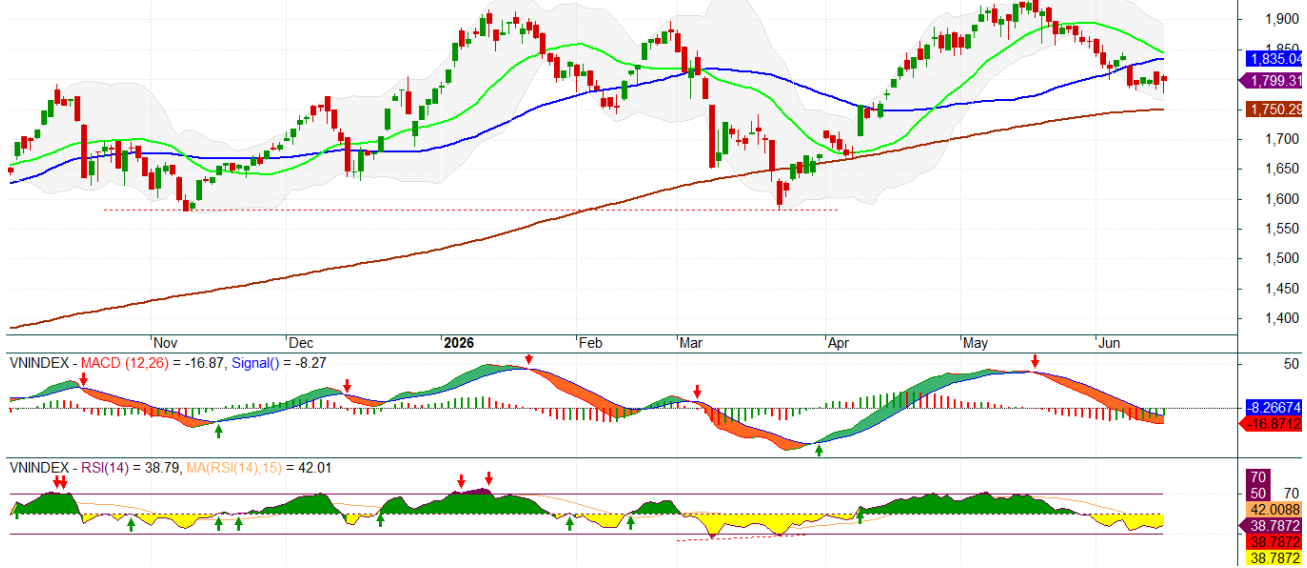
Chỉ số	Giá (USD)	%Δ	YTD
DXY	99.6	-0.16%	1.29%
USD/VND	26,288.0	-0.08%	-0.05%
USD/JPY	160.1	-0.06%	2.16%
USD/CNY	6.8	-0.06%	-3.11%
EUR/USD	1.2	0.25%	-1.22%

CHIẾN LƯỢC THỊ TRƯỜNG HÔM NAY

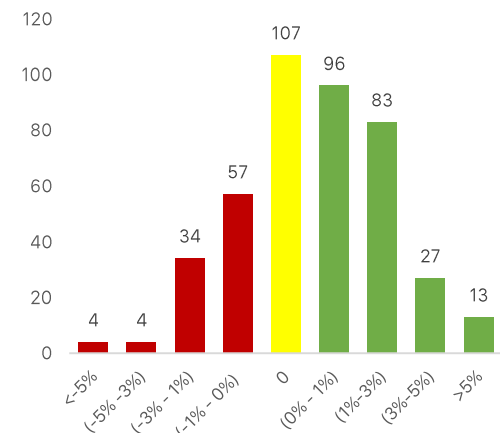


- Nhìn chung, diễn biến tích cực của thị trường phần nào phản ánh kỳ vọng về triển vọng hạ nhiệt căng thẳng địa chính trị tại Trung Đông cũng như sự cải thiện trong tâm lý nhà đầu tư. Quan trọng hơn, sức mạnh của cổ phiếu đang tốt hơn chỉ số, cho thấy dòng tiền có xu hướng lan tỏa sang nhiều nhóm ngành thay vì chỉ tập trung vào một vài cổ phiếu vốn hóa lớn.
- Đường Vnindex có phiên rung lắc khá mạnh do một phần hoạt động call margin tuy nhiên sức lan tỏa của dòng tiền khá tốt đã thúc đẩy nhiều nhóm cổ phiếu hồi phục và tăng mạnh. Chỉ số Vnindex cần xây nền trên vùng hiện tại và vượt lên trên 1830 để xác nhận xu hướng đảo chiều. Nhà đầu tư có thể chờ các nhịp rung lắc mạnh tích lũy dần cổ phiếu trong trung hạn. Nhóm ngân hàng, chứng khoán có động lực mạnh nhất so với các ngành khác.
- Nhóm cổ phiếu quan tâm: OCB, GVR, MBB, ACB, SSI, VIC, VJC, HAG, FPT, MWG, VND, TCX, KDH, GMD

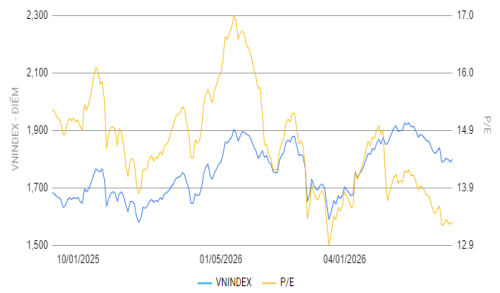
VNINDEX - Daily 6/15/2026 00:00:00 Open 1804.24, Hi 1810.41, Lo 1775.72, Close 1799.31 (0.4%) Vol 620,696,256 MA(Close,20) = 1,845.47, Mid MA(Close,50) = 1,835.04, Long MA(Close,200) = 1,71



Độ rộng thị trường



Biểu đồ PE lịch sử

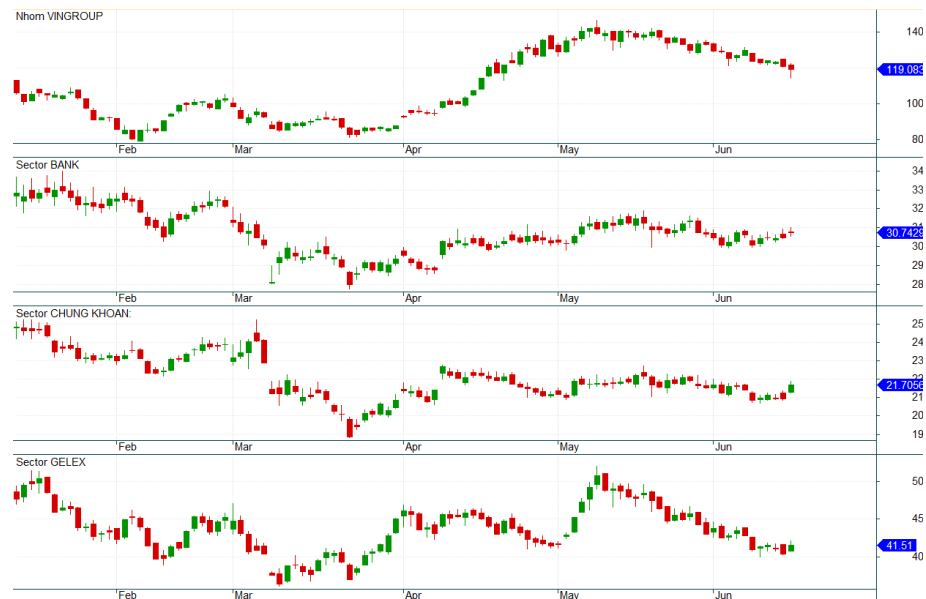


Cổ phiếu quan tâm theo tính hiệu TA và dòng tiền

CP	Giá	%	Hỗ trợ	Note
GVR	35.30	0.9	32	Giá hồi phục khá, kỳ vọng về lại vùng 38
TCX	40.75	7.0	40	Giá đang tích lũy. Hỗ trợ mạnh quanh 38-39
VHM	136.10	-1.9	120	Giá đang điều chỉnh, chờ đảo chiều
VIC	192.60	-1.5	140	Giá đang dao động 190- 200. Chờ tích lũy lại
FPT	73.60	0.1	75	Giá đảo chiều. Mục tiêu gần 80
TCX	40.75	7.0	40	Giá đang hồi phục.
VRE	28.55	-0.2	30	Giá đang điều chỉnh. Hỗ trợ mạnh 28-30
HAG	15.15	-0.7	15	CP đang tích lũy. Lưu ý vùng hỗ trợ 15
MWG	79.40	3.9	70	Giá đang ở nền thấp. Mục tiêu trở lại giá 90
MBB	25.20	1.4	25	Giá đang tích lũy. Hỗ trợ quanh 24-25
OCB	12.60	1.2	11.5	Giá đang tăng tốt. Mục tiêu trên 13

Các nhóm cổ phiếu trọng tâm

- Nhóm Vingroup: Đang điều chỉnh. Chờ mua ở các nhịp hỗ trợ
- Nhóm ngân hàng: đang có xu hướng tăng. Nhóm bank đáng chú ý OCB, ACB, MBB, TPB
- Nhóm chứng khoán: đang đảo chiều. Nhóm ưu tiên VND, SSI, TCX, VIX, VPX
- Nhóm Gelex: Đang hồi phục, Nhóm GEX, GEE có động lực mạnh nhất



Các thông tin, số liệu thống kê và khuyến nghị trong bản báo cáo này, bao gồm cả các nhận định cá nhân, được dựa trên các nguồn thông tin công bố đại chúng theo quy định của pháp luật, hoặc các nguồn thông tin mà chúng tôi cho rằng đáng tin cậy tính đến thời điểm phát hành báo cáo. Phòng Phân Tích Ngành và cổ phiếu chỉ sử dụng mà không thực hiện xác minh lại các thông tin này, do đó Phòng Phân Tích Ngành và cổ phiếu không đảm bảo về tính chính xác và đầy đủ của các thông tin này.

Các nhận định, khuyến nghị, so sánh trong bản báo cáo này được đưa ra dựa trên cơ sở phân tích chi tiết và cẩn trọng, theo đánh giá chủ quan của người lập là hợp lý tại thời điểm thực hiện báo cáo. Do đó các phân tích này có thể thay đổi trong tương lai theo tình hình biến động thực tế mà chúng tôi không có trách nhiệm tự động cập nhật liên tục, trừ trường hợp được yêu cầu chính thức từ Ban lãnh đạo Công ty hoặc ràng buộc trong các điều khoản điều kiện của hợp đồng kinh tế đã được công ty ký kết với các đối tác liên quan.

Báo cáo phân tích, định giá này nhằm mục đích tham khảo. Báo cáo phân tích này và các tài liệu đi kèm được lập bởi Phòng Phân Tích Ngành và cổ phiếu – CTCP Chứng Khoán OCBS, tất cả các quyền sở hữu trí tuệ liên quan đến báo cáo này đều thuộc sở hữu của CTCP Chứng khoán OCBS. Công ty nghiêm cấm mọi việc sử dụng, in ấn, sao chép, tái xuất bản toàn bộ hoặc từng phần bản Báo cáo này vì bất cứ mục đích gì mà không có sự chấp thuận của Công ty.

THÔNG TIN LIÊN HỆ

Công ty Cổ phần Chứng khoán OCBS

Tầng 26, Tòa nhà The Hallmark, Số 15 đường Trần Bạch Đằng, Phường An Khánh, Thành phố Hồ Chí Minh, Việt Nam

Điện thoại: (024) 7770 1212

Website: <https://ocbs.com.vn/>

Phòng phân tích

Email: research@ocbs.com.vn