



# BÁO CÁO NGÀY

VNINDEX CHỜ CỘT MỐC MỚI

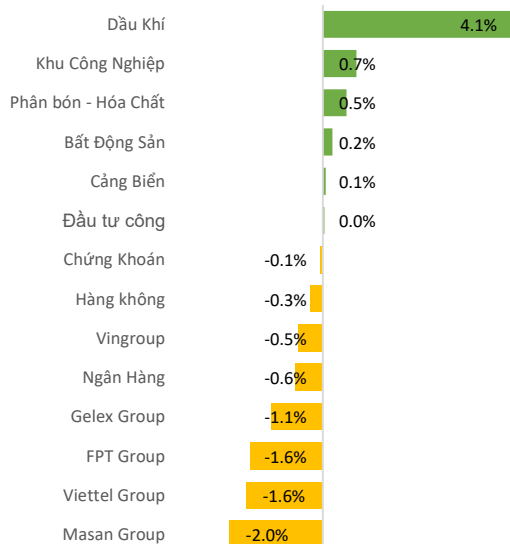
Ngày 18.05.2026

A modern glass skyscraper with a grid of windows. The words "The Hallmark" are mounted on the facade in large, 3D, gold-colored letters. The building is set against a backdrop of a city skyline and a river.

The  
Hallmark

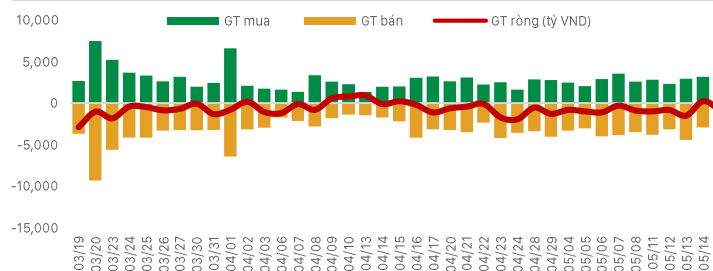
- VN-Index tiếp tục thất bại trong nỗ lực bứt phá vùng đỉnh mới khi nhóm cổ phiếu dẫn dắt nhanh chóng suy yếu sau nhịp hưng phấn ngắn. Đà tăng của ngân hàng “ngủi” rất nhanh, trong khi VIC và VHM thiếu động lực kéo điểm số. Chỉ số đóng cửa giảm nhẹ 0,2% xuống 1.921 điểm, nhưng diễn biến thực tế tiêu cực hơn đáng kể khi độ rộng thị trường nghiêng mạnh về phía giảm giá.
- Điểm đáng chú ý là thanh khoản vẫn duy trì ở mức thấp dù VN-Index đang vận động quanh vùng đỉnh lịch sử. Điều này cho thấy dòng tiền chưa sẵn sàng tham gia mạnh để xác nhận một xu hướng tăng bền vững. Thị trường hiện chủ yếu vận động theo trạng thái phân hóa cục bộ thay vì đồng thuận tăng giá.
- Nhóm dầu khí nổi lên như điểm sáng hiếm hoi khi GAS tiếp tục tăng trần, BSR tăng gần 5%, kéo theo nhiều cổ phiếu cùng ngành như PLX, PVD, PVS hay PVT đồng loạt bứt phá. Động lực đến từ kỳ vọng giá dầu phục hồi và dòng tiền đầu cơ ngắn hạn tìm kiếm nhóm thay thế trong bối cảnh ngân hàng suy yếu. Tuy nhiên, sức ảnh hưởng vốn hóa của nhóm này chưa đủ lớn để tạo lực kéo bền cho chỉ số.

## Biến động ngành



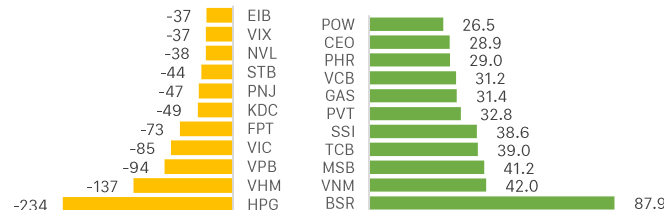
## Khối ngoại mua/bán ròng trên HOSE

Đơn vị: Tỷ VND



## Khối ngoại - Top CP mua bán ròng trong ngày

Đơn vị: Tỷ VND



## CHỨNG KHOÁN THẾ GIỚI

Thị trường	Điểm số	%Δ	YTD
Vnindex	1,926.0	1.45%	7.9%
Hnxindex	255.1	0.18%	2.5%
Hang Seng	25,963.0	-1.62%	1.3%
Shanghai	4,135.0	-1.02%	4.2%
JP225	61,409.0	-1.99%	22.0%

## THỊ TRƯỜNG HÀNG HÓA

Chỉ số	Giá (USD)	%Δ	YTD
Vàng	4,547.9	-2.22%	5.28%
Dầu WTI	105.4	4.20%	83.59%
Dầu Brent	109.3	3.35%	79.56%
Cao su	222.3	-4.02%	23.57%
Ure	562.5	1.81%	45.54%
Quặng sắt	809.5	-0.92%	2.53%
Thép	3,211.0	-0.86%	3.71%

## THỊ TRƯỜNG NGOẠI TỆ

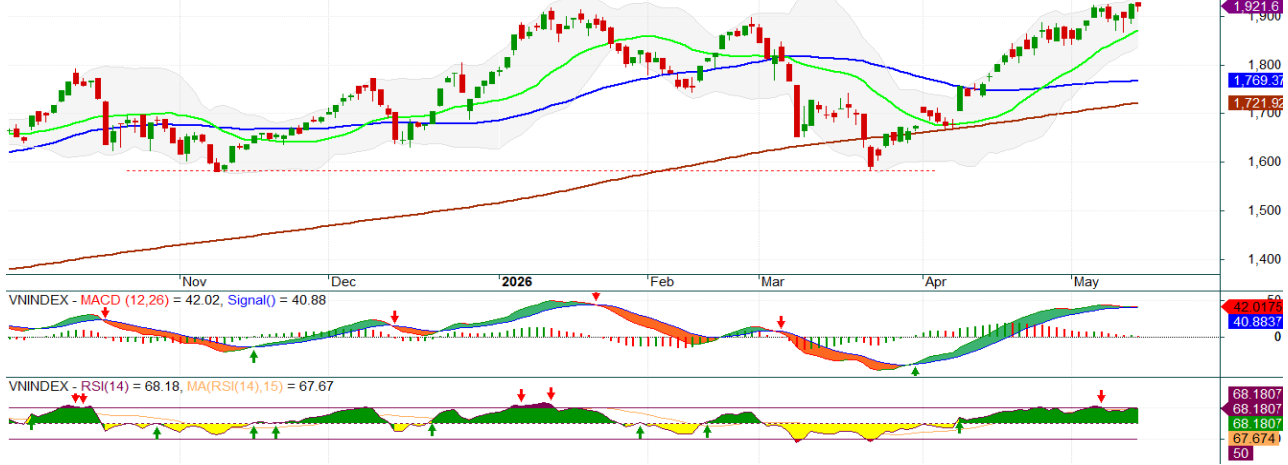
Chỉ số	Giá (USD)	%Δ	YTD
DXY	99.3	0.47%	0.98%
USD/VND	26,355.0	0.04%	0.21%
USD/JPY	158.7	0.23%	1.26%
USD/CNY	6.8	0.40%	-2.33%
EUR/USD	1.2	-0.37%	-0.97%

# CHIẾN LƯỢC THỊ TRƯỜNG HÔM NAY

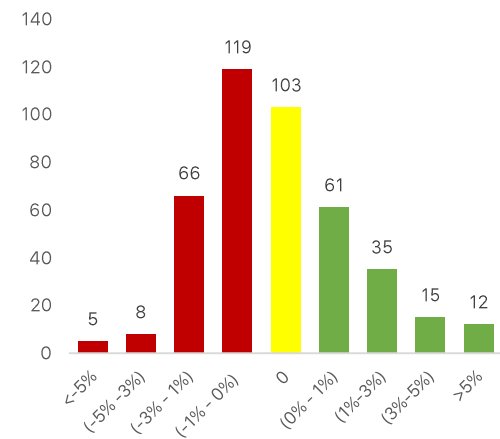


- Ngược lại, áp lực bán xuất hiện rõ ở nhiều cổ phiếu lớn như HPG, VPB, BID, MSN, MWG hay FPT. Đặc biệt, khối ngoại tiếp tục bán ròng mạnh tuần thứ 9 liên tiếp với giá trị hơn 4.000 tỷ đồng trong tuần qua, phản ánh tâm lý thận trọng của dòng vốn ngoại đối với thị trường Việt Nam ở vùng giá cao.
- Về kỹ thuật, VN-Index đang hình thành trạng thái tích lũy hẹp quanh vùng 1.915–1.930 điểm sau nhiều lần thất bại trước ngưỡng cản tâm lý 1.930 điểm. Diễn biến hiện tại cho thấy chỉ số chưa xuất hiện tín hiệu phân phối mạnh, nhưng cũng thiếu động lực xác nhận một nhịp tăng mới. Thanh khoản thấp trong các phiên rung lắc cho thấy áp lực bán chưa quá lớn, song dòng tiền cũng chưa đủ quyết liệt để tạo bút phá.
- Các chỉ báo ngắn hạn như RSI và MACD vẫn duy trì trạng thái tích cực nhưng đã có dấu hiệu chững lại. Độ rộng thị trường suy yếu liên tục là tín hiệu cần lưu ý vì cho thấy dòng tiền đang tập trung rất hẹp vào một vài nhóm ngành mang tính đầu cơ. Chiến lược phù hợp lúc này vẫn là duy trì tỷ trọng cổ phiếu ở mức vừa phải, ưu tiên các nhóm còn giữ được xu hướng mạnh và có dòng tiền rõ nét như dầu khí, ngân hàng hoặc một số cổ phiếu midcap riêng lẻ. Việc mua đuổi ở vùng giá cao nên được hạn chế cho tới khi thị trường xuất hiện tín hiệu xác nhận dòng tiền mạnh và sự đồng thuận rõ ràng hơn từ nhóm dẫn dắt.

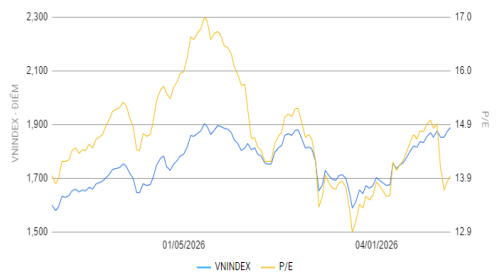
VNINDEX - Daily 5/15/2026 00:00:00 Open 1928.61, Hi 1930.58, Lo 1908.74, Close 1921.6 (-0.2%) Vol 708,757,504 MA(Close,20) = 1,870.75, Mid MA(Close,50) = 1,769.37, Long MA(Close,200) =



## Độ rộng thị trường



## Biểu đồ PE lịch sử

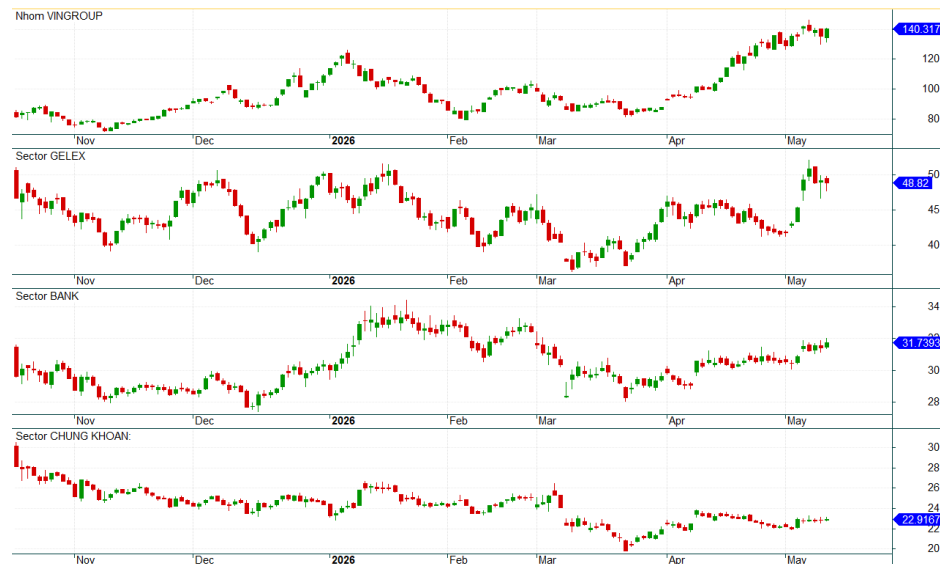


## Cổ phiếu quan tâm theo tính hiệu TA và dòng tiền

CP	Giá	%	Hỗ trợ	Note
BSR	31.75	5.0	22	Giá đang tăng tốt. Mục tiêu gần 32-35
MBB	25.65	-0.8	22	Giá đang suy giảm nhẹ. Chờ cơ hội tích lũy
TCB	34.05	0.1	30	Giá đang đi ngang. Mục tiêu gần 37
VHM	158.00	0.6	110	Giá tăng trở lại. Mục tiêu 170
VIC	228.00	-0.8	180	Giá có dấu hiệu tạo đỉnh. Có thể chốt lời dần
GEX	34.90	-0.7	27	Giá đang gần kháng cự 35-36. Có thể chốt lãi dần
VPL	88.40	-1.6	80	Giá đang tăng. Lưu ý kháng cự gần 90-95
VRE	34.00	-0.4	25	Giá đang điều chỉnh. Hỗ trợ gần 31
HAG	16.10	-0.6	16	CP đang tích lũy. Mục tiêu 18
MWG	82.00	-2.6	70	Giá đang ở nền thấp. Mục tiêu trở lại giá 90
FPT	72.90	-1.4	70	Giá phục hồi. Chờ tín hiệu đảo chiều
SSI	27.90	-0.7	25	Giá đang tích lũy. Lưu ý kháng cự quanh 30-32
GVR	37.75	4.3	30	Giá đang hồi phục. Mục tiêu gần 37-39

## Các nhóm cổ phiếu trọng tâm

- Nhóm Vingroup: Đang ở vùng kháng cự. Lưu ý tín hiệu phân phối
- Nhóm Gelex: đang gần các ngưỡng kháng cự gần.
- Nhóm ngân hàng: đang giữ giá tốt, nổi bật ở TCB, MBB, MSB, ACB
- Nhóm chứng khoán: đi ngang, vài cổ phiếu tích lũy giá tốt VIX, TCX, HCM, SSI, VCK



Các thông tin, số liệu thống kê và khuyến nghị trong bản báo cáo này, bao gồm cả các nhận định cá nhân, được dựa trên các nguồn thông tin công bố đại chúng theo quy định của pháp luật, hoặc các nguồn thông tin mà chúng tôi cho rằng đáng tin cậy tính đến thời điểm phát hành báo cáo. Phòng Phân Tích Ngành và cổ phiếu chỉ sử dụng mà không thực hiện xác minh lại các thông tin này, do đó Phòng Phân Tích Ngành và cổ phiếu không đảm bảo về tính chính xác và đầy đủ của các thông tin này.

Các nhận định, khuyến nghị, so sánh trong bản báo cáo này được đưa ra dựa trên cơ sở phân tích chi tiết và cẩn trọng, theo đánh giá chủ quan của người lập là hợp lý tại thời điểm thực hiện báo cáo. Do đó các phân tích này có thể thay đổi trong tương lai theo tình hình biến động thực tế mà chúng tôi không có trách nhiệm tự động cập nhật liên tục, trừ trường hợp được yêu cầu chính thức từ Ban lãnh đạo Công ty hoặc ràng buộc trong các điều khoản điều kiện của hợp đồng kinh tế đã được công ty ký kết với các đối tác liên quan.

Báo cáo phân tích, định giá này nhằm mục đích tham khảo. Báo cáo phân tích này và các tài liệu đi kèm được lập bởi Phòng Phân Tích Ngành và cổ phiếu – CTCP Chứng Khoán OCBS, tất cả các quyền sở hữu trí tuệ liên quan đến báo cáo này đều thuộc sở hữu của CTCP Chứng khoán OCBS. Công ty nghiêm cấm mọi việc sử dụng, in ấn, sao chép, tái xuất bản toàn bộ hoặc từng phần bản Báo cáo này vì bất cứ mục đích gì mà không có sự chấp thuận của Công ty.

## THÔNG TIN LIÊN HỆ

### Công ty Cổ phần Chứng khoán OCBS

Tầng 26, Tòa nhà The Hallmark, Số 15 đường Trần Bạch Đằng, Phường An Khánh, Thành phố Hồ Chí Minh, Việt Nam

Điện thoại: (024) 7770 1212

Website: <https://ocbs.com.vn/>

### Phòng phân tích

Email: [research@ocbs.com.vn](mailto:research@ocbs.com.vn)