



BÁO CÁO NGÀY

THỊ TRƯỜNG DAO ĐỘNG – CƠ HỘI TÍCH LŨY

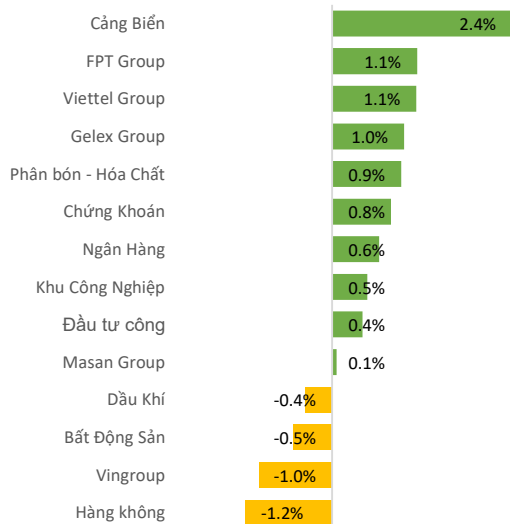
Ngày 18.06.2026

The right side of the image shows a close-up of a modern glass skyscraper. The words "The Hallmark" are mounted on the building's facade in large, bold, yellow 3D letters. The building's glass panels reflect the sky and surrounding cityscape.

The
Hallmark

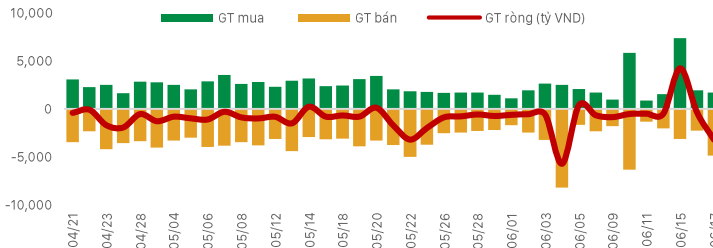
- VN-Index trải qua phiên giao dịch giằng co nhưng đã cho thấy tín hiệu tích cực khi lực cầu gia tăng mạnh trong phiên chiều, giúp chỉ số thu hẹp đáng kể đà giảm. Dù đóng cửa giảm nhẹ 1,74 điểm, diễn biến hồi phục của nhóm vốn hóa lớn cùng sự lan tỏa ở nhóm cổ phiếu vừa và nhỏ cho thấy tâm lý nhà đầu tư vẫn tương đối tích cực.
- Điểm sáng đáng chú ý là sự hồi phục của nhiều cổ phiếu dẫn dắt. VIC và VHM dù vẫn giảm nhẹ nhưng đã lấy lại phần lớn mức giảm trong phiên sáng, trong khi các cổ phiếu ngân hàng như BID, CTG và VCB đều đảo chiều tăng giá, góp phần cải thiện đáng kể trạng thái của rổ VN30. Thanh khoản của nhóm bluechip trong phiên chiều tăng hơn 60% so với buổi sáng, phản ánh dòng tiền bắt đáy hoạt động mạnh hơn và cho thấy lực cầu vẫn hiện diện ở vùng giá hiện tại.
- Nhóm midcap tiếp tục là tâm điểm khi nhiều cổ phiếu tăng trên 2% với thanh khoản cao như FTS, BSI, CTS, PVT, MSB, BCM hay BVH. Điều này cho thấy dòng tiền đang có xu hướng dịch chuyển sang các nhóm cổ phiếu có câu chuyện riêng và dự địa tăng trưởng tốt hơn, thay vì tập trung hoàn toàn vào nhóm vốn hóa lớn.

Biến động ngành



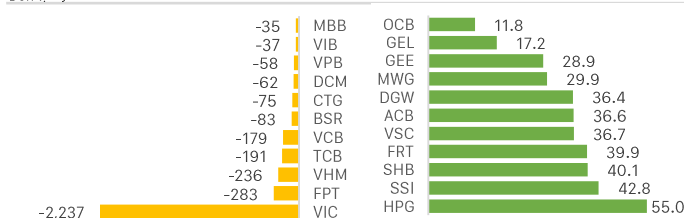
Khối ngoại mua/bán ròng trên HOSE

Đơn vị: Tỷ VND



Khối ngoại - Top CP mua bán ròng trong ngày

Đơn vị: Tỷ VND



CHỨNG KHOÁN THẾ GIỚI

Thị trường	Điểm số	%Δ	YTD
Vnindex	1,806.0	-0.11%	1.2%
Hnxindex	330.2	3.31%	32.7%
Hang Seng	24,312.0	-0.74%	-5.1%
Shanghai	4,108.0	0.40%	3.5%
JP225	69,812.0	0.59%	38.7%

THỊ TRƯỜNG HÀNG HÓA

Chỉ số	Giá (USD)	%Δ	YTD
Vàng	4,322.1	-0.22%	0.24%
Dầu WTI	76.2	0.15%	32.00%
Dầu Brent	79.2	0.24%	29.52%
Cao su	228.1	1.15%	26.79%
Ure	360.0	-2.70%	-6.86%
Quặng sắt	758.0	-0.52%	-3.99%
Thép	3,123.0	0.06%	0.87%

THỊ TRƯỜNG NGOẠI TỆ

Chỉ số	Giá (USD)	%Δ	YTD
DXY	99.6	0.04%	1.28%
USD/VND	26,332.5	0.12%	0.12%
USD/JPY	160.2	-0.14%	2.19%
USD/CNY	6.8	0.01%	-3.14%
EUR/USD	1.2	-0.06%	-1.18%

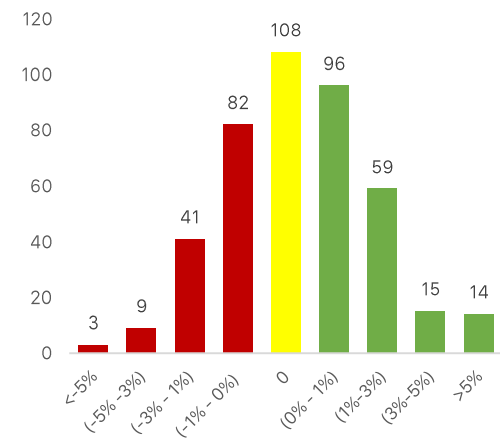
CHIẾN LƯỢC THỊ TRƯỜNG HÔM NAY



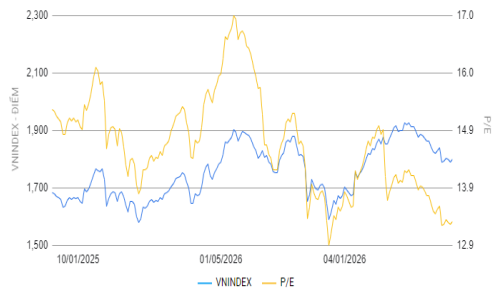
- Ở chiều ngược lại, áp lực từ khối ngoại vẫn là yếu tố cần lưu ý. Nhà đầu tư nước ngoài tiếp tục bán ròng mạnh, tập trung vào VIC, FPT, VHM, TCB và VCB. Tuy nhiên, việc thị trường vẫn duy trì được trạng thái cân bằng bất chấp áp lực bán này cho thấy sức hấp thụ của dòng tiền trong nước đang được cải thiện đáng kể.
- Chỉ số Vnindex có sự dao động mạnh nhưng cuối phiên vẫn trụ khá tốt nhờ dòng tiền lan tỏa đều từ nhóm FPT, Viettel, Gelex cho đến các nhóm ngành lớn chứng khoán, ngân hàng. Chỉ báo MACD chậm lại đà giảm trong khi Histogram tiếp tục thu hẹp về đường 0. Đường Vnindex vẫn di chuyển trong biên 1780-1810 và chưa xác định xu thế. Tuy nhiên về tổng diện thị trường cho thấy dòng tiền đang lan tỏa và cải thiện tốt dần lên.
- Nhà đầu tư có thể tăng cường tích lũy trong các nhịp điều chỉnh. Nhóm cổ phiếu quan tâm: OCB, GVR, MBB, MSB, SSI, VJC, HAG, FPT, MWG, VND, TCX, KDH.



Độ rộng thị trường



Biểu đồ PE lịch sử

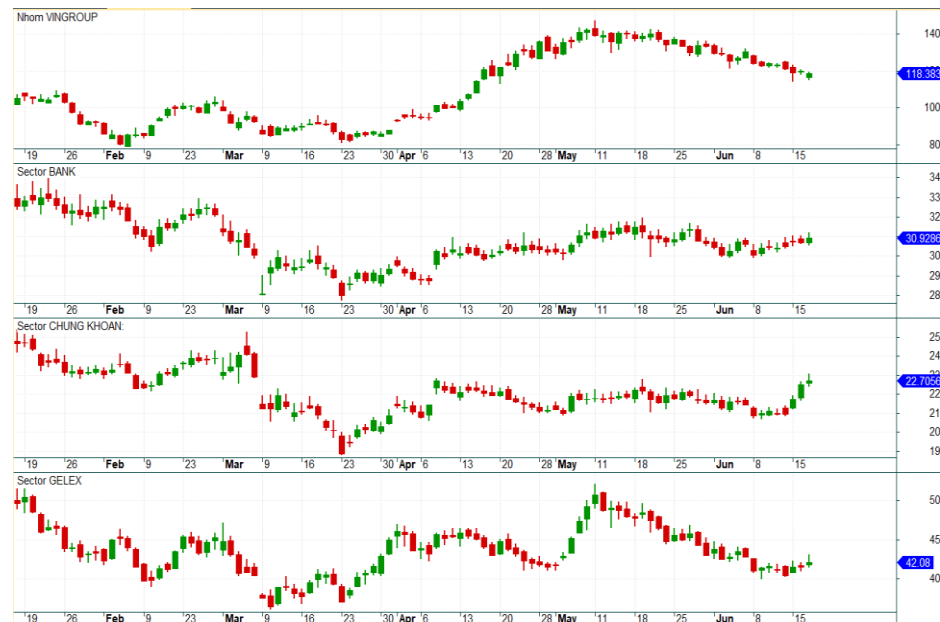


Cổ phiếu quan tâm theo tính hiệu TA và dòng tiền

CP	Giá	%	Hỗ trợ	Note
GVR	35.55	0.7	32	Giá hồi phục khá, kỳ vọng về lại vùng 38
TCX	43.00	-1.1	40	Giá đang tăng tốc tốt. Kháng cự gần 46-47
VHM	135.00	-1.1	120	Giá đang tích lũy, chờ đảo chiều
VIC	192.00	-1.0	140	Giá đang dao động 190- 200. Chờ tích lũy lại
FPT	72.30	-1.2	75	Giá đảo chiều. Mục tiêu gần 80
VND	18.15	-0.5	18	Giá đang xu hướng tăng. Mục tiêu gần 20
VRE	28.15	-1.7	30	Giá đang điều chỉnh. Hỗ trợ mạnh 28-30
HAG	15.35	1.0	15	CP đang tích lũy. Lưu ý vùng hỗ trợ 15
MWG	79.10	-0.4	70	Giá đang ở nền thấp. Mục tiêu trở lại giá 90
MBB	25.20	0.4	25	Giá đang tích lũy. Hỗ trợ quanh 24-25
OCB	12.40	-0.8	11.5	Giá đang tăng tốt. Mục tiêu trên 13

Các nhóm cổ phiếu trọng tâm

- Nhóm Vingroup: Đang điều chỉnh. Chờ mua ở các nhịp hỗ trợ
- Nhóm ngân hàng: đang có xu hướng tăng. Nhóm bank đáng chú ý OCB, MSB, MBB, TPB
- Nhóm chứng khoán: đang đảo chiều. Nhóm ưu tiên VND, SSI, TCX, VIX, VPX
- Nhóm Gelex: Đang hồi phục, Nhóm GEX, GEE có động lực mạnh nhất



Các thông tin, số liệu thống kê và khuyến nghị trong bản báo cáo này, bao gồm cả các nhận định cá nhân, được dựa trên các nguồn thông tin công bố đại chúng theo quy định của pháp luật, hoặc các nguồn thông tin mà chúng tôi cho rằng đáng tin cậy tính đến thời điểm phát hành báo cáo. Phòng Phân Tích Ngành và cổ phiếu chỉ sử dụng mà không thực hiện xác minh lại các thông tin này, do đó Phòng Phân Tích Ngành và cổ phiếu không đảm bảo về tính chính xác và đầy đủ của các thông tin này.

Các nhận định, khuyến nghị, so sánh trong bản báo cáo này được đưa ra dựa trên cơ sở phân tích chi tiết và cẩn trọng, theo đánh giá chủ quan của người lập là hợp lý tại thời điểm thực hiện báo cáo. Do đó các phân tích này có thể thay đổi trong tương lai theo tình hình biến động thực tế mà chúng tôi không có trách nhiệm tự động cập nhật liên tục, trừ trường hợp được yêu cầu chính thức từ Ban lãnh đạo Công ty hoặc ràng buộc trong các điều khoản điều kiện của hợp đồng kinh tế đã được công ty ký kết với các đối tác liên quan.

Báo cáo phân tích, định giá này nhằm mục đích tham khảo. Báo cáo phân tích này và các tài liệu đi kèm được lập bởi Phòng Phân Tích Ngành và cổ phiếu – CTCP Chứng Khoán OCBS, tất cả các quyền sở hữu trí tuệ liên quan đến báo cáo này đều thuộc sở hữu của CTCP Chứng khoán OCBS. Công ty nghiêm cấm mọi việc sử dụng, in ấn, sao chép, tái xuất bản toàn bộ hoặc từng phần bản Báo cáo này vì bất cứ mục đích gì mà không có sự chấp thuận của Công ty.

THÔNG TIN LIÊN HỆ

Công ty Cổ phần Chứng khoán OCBS

Tầng 26, Tòa nhà The Hallmark, Số 15 đường Trần Bạch Đằng, Phường An Khánh, Thành phố Hồ Chí Minh, Việt Nam

Điện thoại: (024) 7770 1212

Website: <https://ocbs.com.vn/>

Phòng phân tích

Email: research@ocbs.com.vn