



# BÁO CÁO NGÀY

XOAY TRỤ TỐT VNINDEX TIẾN ĐẾN 1950

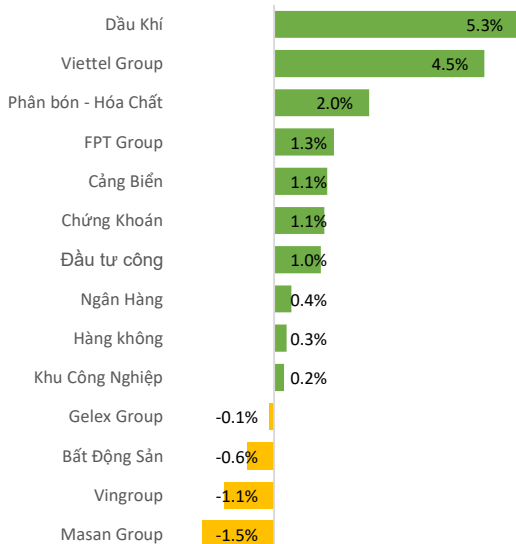
Ngày 19.05.2026

A modern glass skyscraper with a grid of windows. The words "The Hallmark" are mounted on the facade in large, 3D, gold-colored letters. The building is set against a backdrop of a city skyline with various skyscrapers and a river in the distance under a blue sky with light clouds.

The  
Hallmark

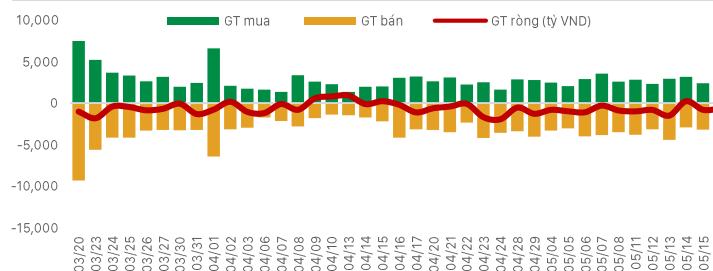
- Bất chấp áp lực điều chỉnh mạnh từ bộ đôi bất động sản VIC và VHM, thị trường vẫn duy trì được sắc xanh nhờ sự nâng đỡ hiệu quả của nhóm ngân hàng và dầu khí. VN-Index đóng cửa tại 1.927 điểm, tăng 0,33%, tiếp tục thiết lập đỉnh lịch sử mới. Điểm tích cực nằm ở khả năng luân chuyển dòng tiền giữa các nhóm trụ, cho thấy tâm lý vẫn khá ổn định thay vì phụ thuộc vào một vài cổ phiếu dẫn dắt đơn lẻ.
- Nhóm cổ phiếu vốn lớn nhà nước trở lại, bắt đầu từ nhóm ngân hàng VCB, BID và CTG, lan dần sang nhóm Viettel như VGI, VTP, CTR. Trong khi đó, nhóm dầu khí duy trì sức mạnh tốt nhờ PLX tăng trần, GAS, BSR, PVD, PVT đồng loạt tăng mạnh, tạo hiệu ứng lan tỏa tích cực lên nhóm midcap năng lượng.
- Tuy nhiên, độ rộng thị trường vẫn chưa thực sự khỏe khi số mã giảm giá còn chiếm ưu thế. Điều này cho thấy dòng tiền hiện vẫn mang tính chọn lọc cao, tập trung chủ yếu ở nhóm cổ phiếu dẫn dắt hoặc các mã có câu chuyện riêng. Áp lực chốt lời ngắn hạn tiếp tục xuất hiện ở nhiều cổ phiếu tăng nóng trước đó hay nhóm bất động sản hạ Vin. Thanh khoản thị trường tăng mạnh trong phiên chiều cho thấy bên bán hoạt động quyết liệt hơn, nhưng lực cầu hấp thụ vẫn tương đối tốt, giúp chỉ số giữ được trạng thái tích cực.

## Biến động ngành



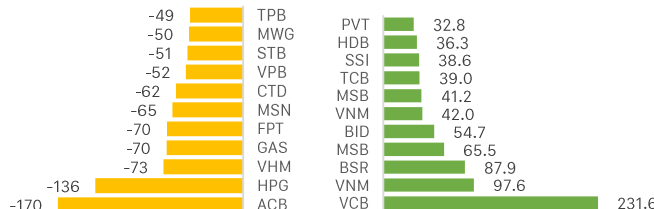
## Khối ngoại mua/bán ròng trên HOSE

Đơn vị: Tỷ VND



## Khối ngoại - Top CP mua bán ròng trong ngày

Đơn vị: Tỷ VND



## CHỨNG KHOÁN THẾ GIỚI

Thị trường	Điểm số	%Δ	YTD
Vnindex	1,927.0	0.32%	8.3%
Hnxindex	259.3	0.71%	4.2%
Hang Seng	25,704.0	-1.00%	0.3%
Shanghai	4,132.0	-0.09%	4.1%
JP225	61,102.0	-0.50%	21.4%

## THỊ TRƯỜNG HÀNG HÓA

Chỉ số	Giá (USD)	%Δ	YTD
Vàng	4,548.0	0.00%	5.30%
Dầu WTI	106.6	1.09%	85.53%
Dầu Brent	110.3	0.97%	81.19%
Cao su	221.3	-0.45%	23.01%
Ure	562.5	1.81%	45.54%
Quặng sắt	803.0	-0.80%	1.71%
Thép	3,189.0	-0.69%	3.00%

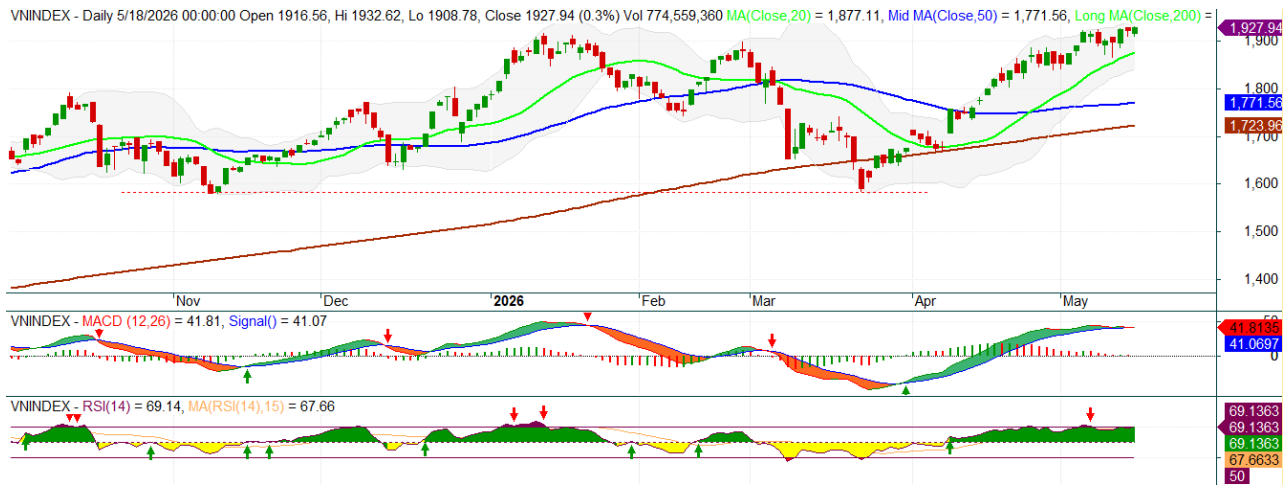
## THỊ TRƯỜNG NGOẠI TỆ

Chỉ số	Giá (USD)	%Δ	YTD
DXY	99.1	-0.14%	0.83%
USD/VND	26,357.0	0.01%	0.22%
USD/JPY	158.9	0.09%	1.35%
USD/CNY	6.8	-0.20%	-2.52%
EUR/USD	1.2	0.11%	-0.87%

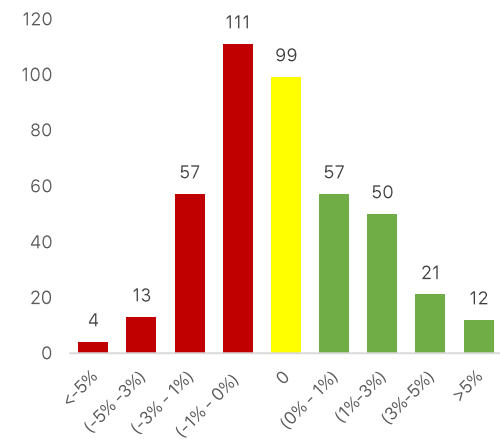
# CHIẾN LƯỢC THỊ TRƯỜNG HÔM NAY



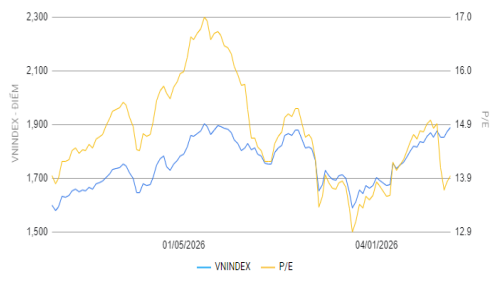
- Về kỹ thuật, VN-Index tiếp tục vận động trong xu hướng tăng trung hạn khá rõ khi duy trì trên toàn bộ các đường MA quan trọng. MA20 đang dốc lên mạnh và đóng vai trò hỗ trợ động cho xu hướng hiện tại. Chỉ báo MACD vẫn nằm trên đường tín hiệu, dù độ mở bắt đầu thu hẹp nhẹ, phản ánh đà tăng chưa suy yếu nhưng động lượng đang chậm lại. RSI quanh ngưỡng 69 cho thấy thị trường tiến gần vùng quá mua, đồng nghĩa khả năng rung lắc kỹ thuật trong ngắn hạn có thể xuất hiện thường xuyên hơn.
- Hôm nay, VN-Index nhiều khả năng tiếp tục kiểm định vùng kháng cự tâm lý 1.930 – 1.940 điểm. Nếu dòng tiền duy trì tốt tại nhóm ngân hàng, chứng khoán và dầu khí, chỉ số vẫn còn cơ hội mở rộng nhịp tăng. Ngược lại, áp lực chốt lời ở vùng đỉnh lịch sử có thể khiến thị trường xuất hiện các nhịp rung lắc mạnh trong phiên.
- Nhóm ngân hàng vẫn giữ giá tốt trong đó VCB, BID đang có xu hướng tăng dần đáng chú ý. TCB, ACB đang giữ giá tốt. Nhóm chứng khoán có sự vận động khá tốt sau giai đoạn trầm lắng, nổi bật ở SSI, MBS, TCX, HCM. Nhóm dầu khí nổi bật nhất là nhóm BSR, PLX, OIL, GAS tăng mạnh hơn so với phần còn lại tuy nhiên cần cảnh trọng các vùng kháng cự gần nhất.



## Độ rộng thị trường



## Biểu đồ PE lịch sử

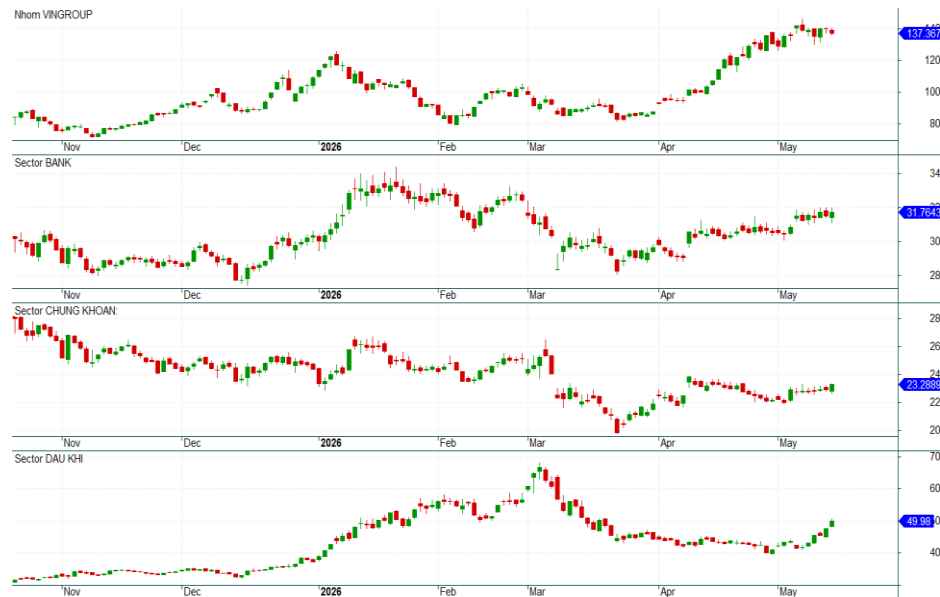


## Cổ phiếu quan tâm theo tính hiệu TA và dòng tiền

CP	Giá	%	Hỗ trợ	Note
BSR	33.45	5.4	22	Giá đang tăng tốt. Mục tiêu gần 32-35
MBB	25.50	-0.6	22	Giá đang suy giảm nhẹ. Chờ cơ hội tích lũy
BID	45.30	5.5	40	Giá đang xu hướng tăng. Mục tiêu gần 50
VHM	154.00	-2.5	110	Giá đang dao động. Kháng cự gần 170
VIC	225.00	-1.3	140	Giá có dấu hiệu tạo đỉnh. Có thể chốt lời dần
GEX	35.00	0.3	27	Giá đang gần kháng cự 35-36. Có thể chốt lãi dần
VPL	90.40	2.3	80	Giá đang tăng. Lưu ý kháng cự gần 90-95
VRE	33.10	-2.6	25	Giá đang điều chỉnh. Hỗ trợ gần 31
HAG	15.70	-2.5	16	CP đang tích lũy. Lưu ý vùng hỗ trợ 15
MWG	79.00	-3.7	70	Giá đang ở nền thấp. Mục tiêu trở lại giá 90
FPT	74.90	2.7	70	Giá phục hồi. Chờ tín hiệu đảo chiều
SSI	28.15	0.9	25	Giá đang tích lũy. Lưu ý kháng cự quanh 30-32
GVR	39.30	4.1	30	Giá đang hồi phục. Mục tiêu gần 37-39

## Các nhóm cổ phiếu trọng tâm

- Nhóm Vingroup: Đang ở vùng kháng cự. Lưu ý tín hiệu phân phối
- Nhóm ngân hàng: đang giữ giá tốt, nổi bật ở BID, MBB, MSB, ACB
- Nhóm chứng khoán: đi ngang, vài cổ phiếu tích lũy giá tốt VIX, TCX, HCM, SSI
- Nhóm Dầu khí: đang tăng tốc mạnh. BSR, GAS, OIL tăng tốt nhất



Các thông tin, số liệu thống kê và khuyến nghị trong bản báo cáo này, bao gồm cả các nhận định cá nhân, được dựa trên các nguồn thông tin công bố đại chúng theo quy định của pháp luật, hoặc các nguồn thông tin mà chúng tôi cho rằng đáng tin cậy tính đến thời điểm phát hành báo cáo. Phòng Phân Tích Ngành và cổ phiếu chỉ sử dụng mà không thực hiện xác minh lại các thông tin này, do đó Phòng Phân Tích Ngành và cổ phiếu không đảm bảo về tính chính xác và đầy đủ của các thông tin này.

Các nhận định, khuyến nghị, so sánh trong bản báo cáo này được đưa ra dựa trên cơ sở phân tích chi tiết và cẩn trọng, theo đánh giá chủ quan của người lập là hợp lý tại thời điểm thực hiện báo cáo. Do đó các phân tích này có thể thay đổi trong tương lai theo tình hình biến động thực tế mà chúng tôi không có trách nhiệm tự động cập nhật liên tục, trừ trường hợp được yêu cầu chính thức từ Ban lãnh đạo Công ty hoặc ràng buộc trong các điều khoản điều kiện của hợp đồng kinh tế đã được công ty ký kết với các đối tác liên quan.

Báo cáo phân tích, định giá này nhằm mục đích tham khảo. Báo cáo phân tích này và các tài liệu đi kèm được lập bởi Phòng Phân Tích Ngành và cổ phiếu – CTCP Chứng Khoán OCBS, tất cả các quyền sở hữu trí tuệ liên quan đến báo cáo này đều thuộc sở hữu của CTCP Chứng khoán OCBS. Công ty nghiêm cấm mọi việc sử dụng, in ấn, sao chép, tái xuất bản toàn bộ hoặc từng phần bản Báo cáo này vì bất cứ mục đích gì mà không có sự chấp thuận của Công ty.

## THÔNG TIN LIÊN HỆ

### Công ty Cổ phần Chứng khoán OCBS

Tầng 26, Tòa nhà The Hallmark, Số 15 đường Trần Bạch Đằng, Phường An Khánh, Thành phố Hồ Chí Minh, Việt Nam

Điện thoại: (024) 7770 1212

Website: <https://ocbs.com.vn/>

### Phòng phân tích

Email: [research@ocbs.com.vn](mailto:research@ocbs.com.vn)