



BÁO CÁO NGÀY

MỤC TIÊU ĐÌNH CŨ

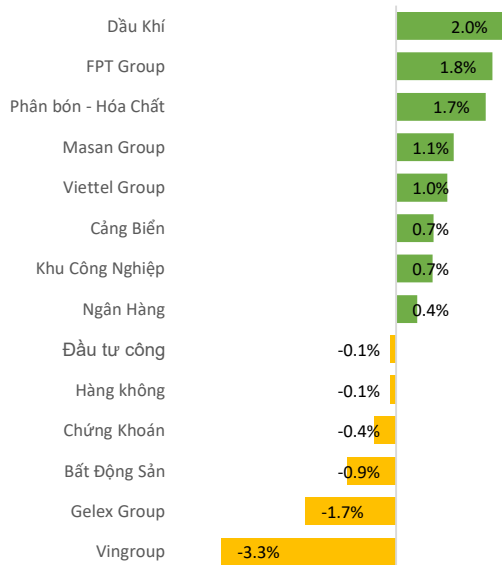
Ngày 20.04.2026

A modern glass skyscraper with a grid of windows. The words "The Hallmark" are mounted on the facade in large, bold, yellow 3D letters. The building is set against a backdrop of a city skyline with various skyscrapers and a river in the distance under a blue sky with light clouds.

The
Hallmark

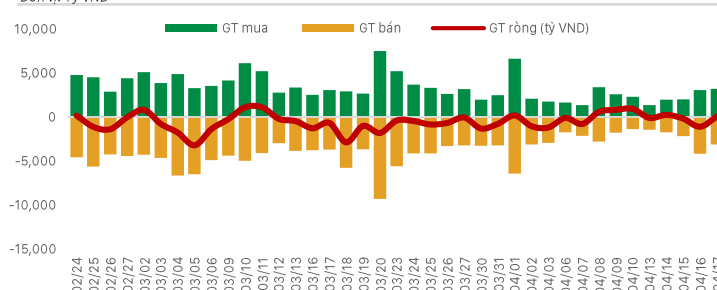
- Phiên giao dịch cuối tuần ghi nhận áp lực điều chỉnh xuất hiện như dự kiến, chủ yếu đến từ nhóm vốn hóa lớn, đặc biệt là VIC và VHM. Tuy nhiên, điểm tích cực là thị trường không rơi vào trạng thái bán tháo diện rộng mà duy trì sự phân hóa rõ nét. Nhiều cổ phiếu bluechip khác, đặc biệt nhóm ngân hàng, vẫn giữ được nhịp tăng hoặc hồi phục tốt, qua đó giúp chỉ số không giảm sâu. Thanh khoản toàn thị trường suy giảm cho thấy áp lực cung hiện tại chủ yếu mang tính ngắn hạn và chưa đủ lớn để tạo ra xu hướng tiêu cực rõ ràng.
- Diễn biến này phản ánh trạng thái cân bằng tạm thời giữa bên mua và bên bán sau giai đoạn tăng mạnh trước đó. Thực tế, phần lớn cổ phiếu không tăng nóng như nhóm dẫn dắt nên rủi ro điều chỉnh sâu trên diện rộng là không quá lớn. Đồng thời, việc dòng tiền có xu hướng thu hẹp ở nhóm midcap và penny, nơi tập trung nhiều nhà đầu tư ngắn hạn cũng góp phần làm giảm động lượng của thị trường. Ở góc độ vĩ mô, bối cảnh hiện tại giúp tâm lý nhà đầu tư duy trì sự ổn định tương đối. Tuy nhiên, yếu tố bên ngoài như căng thẳng địa chính trị và các cuộc đàm phán quốc tế vẫn là biến số khó lường. Điều này khiến dòng tiền có xu hướng thận trọng hơn, hạn chế việc gia tăng tỷ trọng lớn trong ngắn hạn.

Biến động ngành



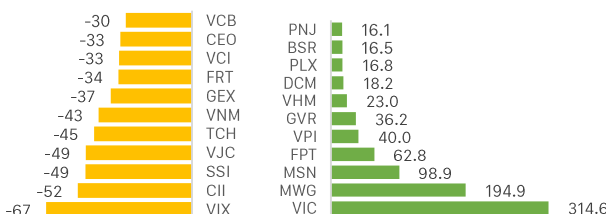
Khối ngoại mua/bán ròng trên HOSE

Đơn vị: Tỷ VND



Khối ngoại - Top CP mua bán ròng trong ngày

Đơn vị: Tỷ VND



CHỨNG KHOÁN THẾ GIỚI

Thị trường	Điểm số	%Δ	YTD
Vnindex	1,817.0	-0.15%	1.8%
Hnxindex	260.0	1.37%	4.5%
Hang Seng	26,160.0	-0.89%	2.1%
Shanghai	4,051.0	-0.10%	2.1%
JP225	58,476.0	-1.75%	16.2%

THỊ TRƯỜNG HÀNG HÓA

Chỉ số	Giá (USD)	%Δ	YTD
Vàng	4,833.6	0.94%	11.89%
Dầu WTI	83.9	-11.45%	46.03%
Dầu Brent	90.4	-9.07%	48.53%
Cao su	203.4	-0.05%	13.06%
Ure	720.3	0.17%	86.35%
Quặng sắt	778.5	-0.51%	-1.39%
Thép	3,097.0	-0.19%	0.03%

THỊ TRƯỜNG NGOẠI TỆ

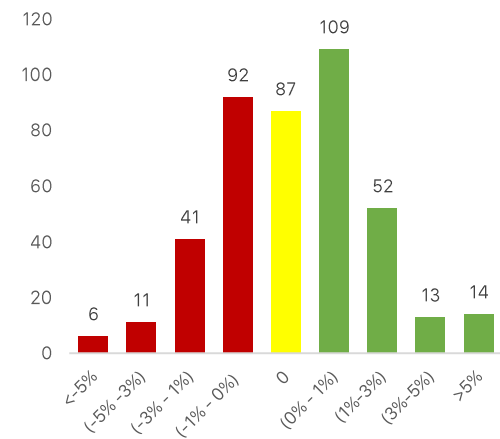
Chỉ số	Giá (USD)	%Δ	YTD
DXY	98.2	0.01%	-0.10%
USD/VND	26,335.0	0.01%	0.13%
USD/JPY	158.6	-0.34%	1.20%
USD/CNY	6.8	-0.09%	-2.30%
EUR/USD	1.2	-0.13%	0.20%

CHIẾN LƯỢC THỊ TRƯỜNG HÔM NAY

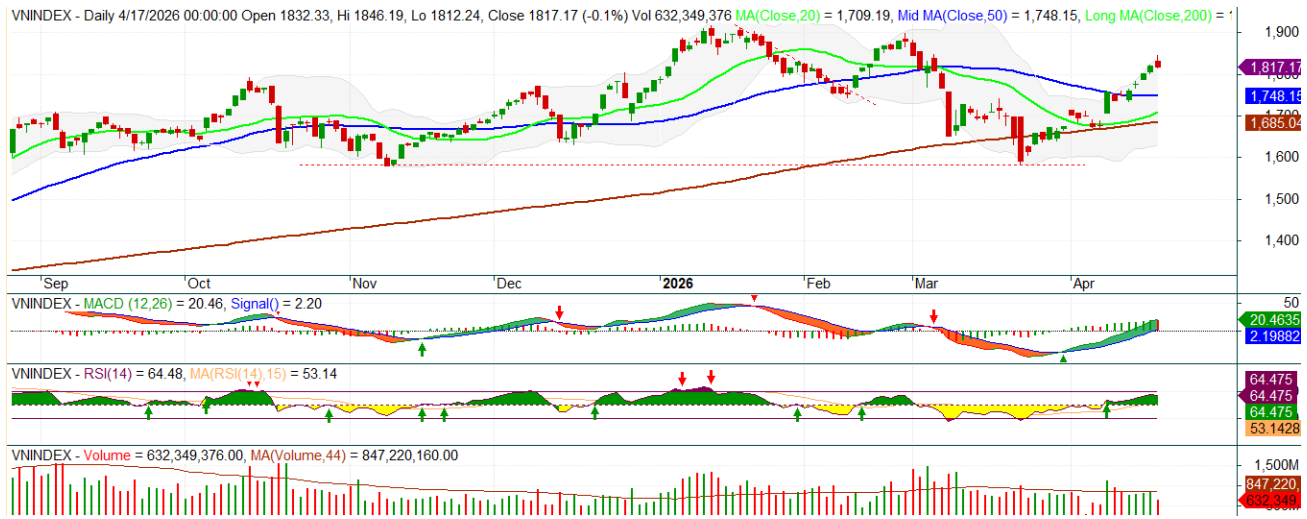
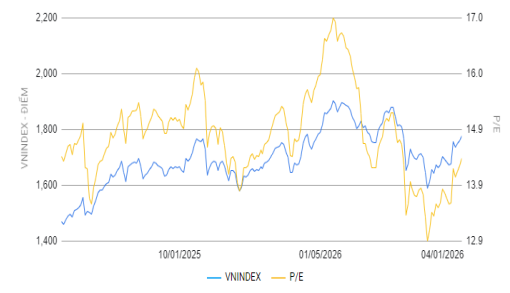


- Về kỹ thuật, VN-Index vẫn đang duy trì xu hướng tăng trung hạn khi chỉ số giữ trên các đường MA quan trọng như MA20 và MA50. Dải Bollinger Band có dấu hiệu mở rộng trở lại, trong khi MACD tiếp tục hướng lên và nằm trên đường tín hiệu, cho thấy động lượng tăng vẫn còn duy trì. RSI dao động quanh vùng 60–65, phản ánh trạng thái tích cực nhưng chưa rơi vào vùng quá mua. Tuy nhiên, vùng kháng cự quanh 1.830–1.850 điểm đang tạo áp lực nhất định, đặc biệt khi các trụ lớn có dấu hiệu chững lại.
- Thị trường vẫn còn nhiều yếu tố khó lường khi tình hình Trung Đông biến động mỗi ngày. Tuy nhiên trong nước mùa báo cáo kinh doanh kỳ quý 1 năm nay dự báo nhiều khả năng có thể hỗ trợ đà tăng trưởng của thị trường.
- Dòng tiền trong tuần này có thể sẽ lan tỏa nhiều hơn sang các nhóm ngành khác như ngân hàng, chứng khoán, bán lẻ, hóa chất, BDS. Nhà đầu tư có thể gia tăng vị thế nắm giữ và hướng trọng tâm vào các nhóm ngành tăng trưởng.
- Nhóm cổ phiếu quan tâm : TCB, MBB, BID, HAG, VIC, VHM, SSI, HCM, MWG, SHB, VIX, NVL, DGW, BSR, GVR

Độ rộng thị trường



Biểu đồ PE lịch sử

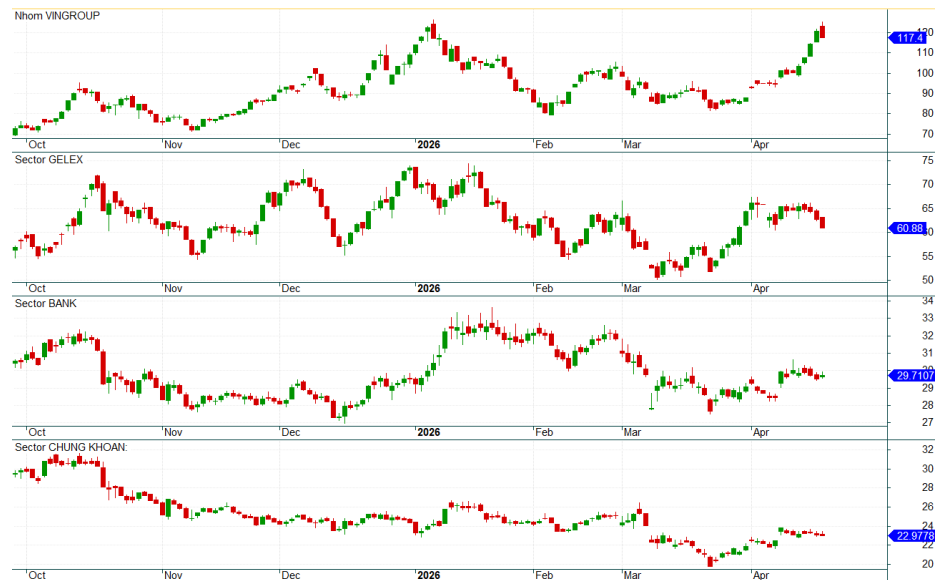


Cổ phiếu quan tâm

CP	Giá	%	Hỗ trợ	Note
GVR	33.50	4.0	30	Giá đang tăng. Mục tiêu gần 37
VPL	82.80	-3.8	80	Giá đang tăng. Mục tiêu gần 90
HAG	16.65	-0.3	16	CP đang tích lũy. Mục tiêu 18
MBB	26.45	0.6	22	Giá đang đi ngang. Mục tiêu gần 29
SSI	28.55	-1.0	25	Đang đảo chiều tăng. Kỳ vọng gần 33
BID	40.30	0.2	38	Giá đang tích lũy. Mục tiêu trên 45
VPB	28.25	2.4	24	Giá đang tích lũy. Hỗ trợ quanh 24
VHM	135.70	-5.2	110	Giá đang tăng mạnh. Kháng cự gần 150
MWG	86.90	6.9	70	Giá đang tăng tốc. Mục tiêu trên 90
NVL	17.05	0.3	13	Giá đang tích lũy trở lại
TCB	32.25	1.1	30	Giá đang xu hướng tăng. Mục tiêu gần 35
VIX	17.50	-1.7	16	Giá đang tạo đáy. Hỗ trợ gần 16
VIC	187.90	-0.7	140	Giá đang tăng. Lưu ý kháng cự gần 200

Các nhóm cổ phiếu trọng tâm

- Nhóm Vingroup: Đang tăng mạnh. VIC, VHM đang gần chạm đỉnh cũ
- Nhóm Gelex: đang đảo chiều mạnh. GEX, VIX thu hút dòng tiền mạnh
- Nhóm chứng khoán: Dòng tiền đang vào mạnh. Nhóm ưu tiên SSI, VIX, HCM, MBS
- Nhóm ngân hàng: đang giữ giá tốt, nổi bật ở BID, TCB, MBB





ĐẠI HỘI CỔ ĐÔNG THƯỜNG NIÊN HAG - 2026

KẾ HOẠCH KINH DOANH 2026



Doanh thu thuần
Hơn 8.600 tỷ đồng
+16%



Lãi sau thuế
Hơn 4.200 tỷ đồng
Gần gấp đôi năm trước

CHIẾN LƯỢC ĐẦU TƯ MỞ RỘNG



Cà phê:
7.000 ha
trồng mới

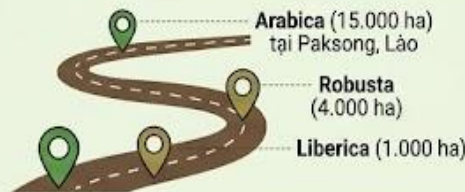


Dâu tằm:
1.000 ha
trồng mới



Sầu riêng:
700 ha
trồng mới

Tầm nhìn cà phê: 20.000 ha



2026:
7.000 ha



2027-2028:
5.000 ha mỗi năm

Chuẩn bị nguồn lực:
Hợp tác với Viện Khoa học
Kỹ thuật Nông Lâm nghiệp
Tây Nguyên (2025) nhận
30 triệu cây giống
cà phê chất lượng cao

Đầu tư hạ tầng chế biến sâu



4 nhà máy
chế biến ướt

1 nhà máy
chiết xuất
tinh cà phê

KẾ HOẠCH SỬ DỤNG VỐN (2026 - 2028)



Nhu cầu vốn 2026:
5.420 tỷ đồng

- 7.000 ha cà phê mới (3.500 tỷ đồng)
- Nhà máy chế biến hòa tan (500 tỷ đồng)
- 4 nhà máy chế biến ướt (400 tỷ đồng)
- Phần còn lại cho sầu riêng và dâu

Nguồn huy động vốn 2026

- IPO công ty con HGI (1.500 tỷ đồng)
- Phát hành trái phiếu HAG (2.000 tỷ đồng)
- Tái đầu tư từ lợi nhuận năm 2026 (từ 50%)

Đa dạng nguồn vốn



Niêm yết
trái phiếu và
công ty con



1 nhà máy
trái phiếu và
công ty con

PHÂN PHỐI LỢI NHUẬN NĂM 2026



CỔ TỨC DỰ KIẾN
(Trình ĐHCĐ 2027)
TỶ LỆ 5% (500 đồng/CP)



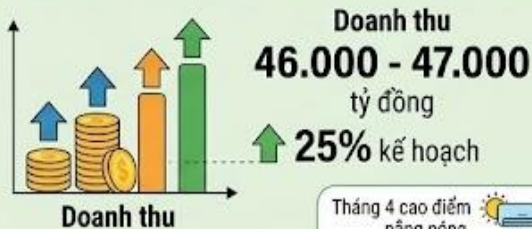
Phần còn lại
**TÁI ĐẦU TƯ VÀO CÁC
DỰ ÁN TRỌNG ĐIỂM**



ĐẠI HỘI ĐỒNG CỔ ĐÔNG THƯỜNG NIÊN 2026



KẾT QUẢ KINH DOANH QUÝ I.2026



Tháng 4 cao điểm nắng nóng, tăng bán máy lạnh, mùa hè tăng bán tivi.



MWG giữ nhịp tăng trưởng để đạt mục tiêu năm.



KẾ HOẠCH KINH DOANH NĂM 2026



Bất chấp rủi ro (sức mua yếu, chiến sự), cam kết **BÁM SÁT KẾ HOẠCH, KHÔNG ĐIỀU CHỈNH.**



MẢNG KINH DOANH MỚI & CHIẾN LƯỢC TRỤ CỘT

Thợ Điện Máy Xanh (đổi từ Tận Tâm) - Trụ cột 5 năm tới

- ▶ Bảo trì nội bộ & dịch vụ bên ngoài
- ▶ Mở rộng sửa chữa, lắp đặt
- ▶ Dịch vụ cho khách hàng đối thủ

Bổ sung ngành nghề **Kinh doanh Bất động sản**

- ▶ Tối ưu hóa chi phí & khai thác lợi nhuận
- ▶ Dùng mặt bằng, kho bãi diện tích lớn của hệ thống



PHÂN PHỐI LỢI NHUẬN

CHIA CỔ TỨC TIỀN MẶT KỶ LỤC TỶ LỆ 20% (2.000đ/CP)



2 ĐỢT CHI TRẢ, MỖI ĐỢT 1.000đ

→ Quý III/2026
→ Quý IV/2026

TỔNG CHI TRẢ DỰ KIẾN: ~ 3.000 TỶ ĐỒNG

Các thông tin, số liệu thống kê và khuyến nghị trong bản báo cáo này, bao gồm cả các nhận định cá nhân, được dựa trên các nguồn thông tin công bố đại chúng theo quy định của pháp luật, hoặc các nguồn thông tin mà chúng tôi cho rằng đáng tin cậy tính đến thời điểm phát hành báo cáo. Phòng Phân Tích Ngành và cổ phiếu chỉ sử dụng mà không thực hiện xác minh lại các thông tin này, do đó Phòng Phân Tích Ngành và cổ phiếu không đảm bảo về tính chính xác và đầy đủ của các thông tin này.

Các nhận định, khuyến nghị, so sánh trong bản báo cáo này được đưa ra dựa trên cơ sở phân tích chi tiết và cẩn trọng, theo đánh giá chủ quan của người lập là hợp lý tại thời điểm thực hiện báo cáo. Do đó các phân tích này có thể thay đổi trong tương lai theo tình hình biến động thực tế mà chúng tôi không có trách nhiệm tự động cập nhật liên tục, trừ trường hợp được yêu cầu chính thức từ Ban lãnh đạo Công ty hoặc ràng buộc trong các điều khoản điều kiện của hợp đồng kinh tế đã được công ty ký kết với các đối tác liên quan.

Báo cáo phân tích, định giá này nhằm mục đích tham khảo. Báo cáo phân tích này và các tài liệu đi kèm được lập bởi Phòng Phân Tích Ngành và cổ phiếu – CTCP Chứng Khoán OCBS, tất cả các quyền sở hữu trí tuệ liên quan đến báo cáo này đều thuộc sở hữu của CTCP Chứng khoán OCBS. Công ty nghiêm cấm mọi việc sử dụng, in ấn, sao chép, tái xuất bản toàn bộ hoặc từng phần bản Báo cáo này vì bất cứ mục đích gì mà không có sự chấp thuận của Công ty.

THÔNG TIN LIÊN HỆ

Công ty Cổ phần Chứng khoán OCBS

Tầng 26, Tòa nhà The Hallmark, Số 15 đường Trần Bạch Đằng, Phường An Khánh, Thành phố Hồ Chí Minh, Việt Nam

Điện thoại: (024) 7770 1212

Website: <https://ocbs.com.vn/>

Phòng phân tích

Email: research@ocbs.com.vn