



# BÁO CÁO NGÀY

THỊ TRƯỜNG RUNG LẮC

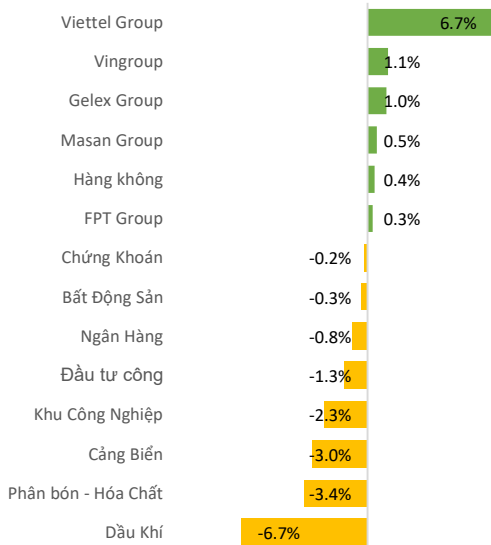
Ngày 20.05.2026

A modern glass skyscraper with a grid of windows. The words "The Hallmark" are mounted on the upper part of the facade in large, bold, yellow 3D letters. The building is set against a backdrop of a city skyline and a river under a blue sky with light clouds.

The  
Hallmark

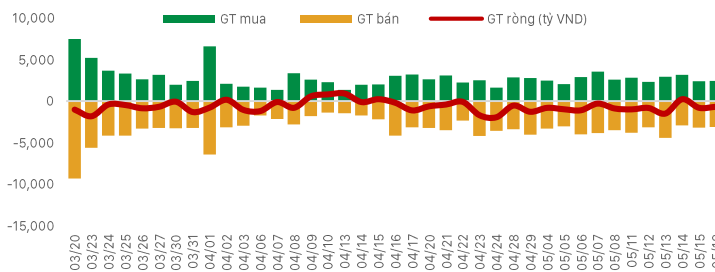
- Áp lực chốt lời gia tăng mạnh trong phiên 19/5 khiến VN-Index đánh mất trạng thái tích cực duy trì suốt nhiều phiên trước đó. Điểm đáng chú ý là đã giảm không đến từ một vài cổ phiếu riêng lẻ mà lan rộng trên diện rộng, đặc biệt tại nhóm dầu khí và ngân hàng – hai nhóm từng đóng vai trò nâng đỡ thị trường trong giai đoạn vừa qua. Dù VN-Index chỉ giảm 15 điểm, đóng cửa tại 1.912 điểm, nhưng độ rộng thị trường lại khá tiêu cực khi số mã giảm cao gấp khoảng 2,5 lần số mã tăng. Thanh khoản gia tăng mạnh trong phiên chiều cho thấy áp lực bán chủ động đã xuất hiện rõ nét hơn.
- Tâm điểm tiêu cực thuộc về nhóm dầu khí khi GAS, BSR, PLX đồng loạt lao dốc mạnh, nhiều thời điểm giảm sàn với thanh khoản tăng vọt. Áp lực bán lan sang các cổ phiếu liên quan đến giá dầu như PVD, PVS, PVC hay nhóm hóa chất – cao su như GVR, DPR, DCM, DPM. Chỉ riêng ba cổ phiếu GAS, BSR và PLX đã ghi nhận hơn 2.100 tỷ đồng giá trị giao dịch, phản ánh hoạt động thoát hàng quyết liệt của dòng tiền ngắn hạn.

## Biến động ngành



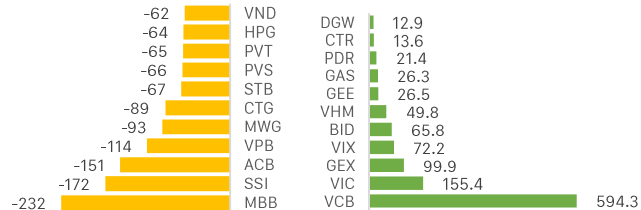
## Khối ngoại mua/bán ròng trên HOSE

Đơn vị: Tỷ VND



## Khối ngoại - Top CP mua bán ròng trong ngày

Đơn vị: Tỷ VND



## CHỨNG KHOÁN THẾ GIỚI

| Thị trường | Điểm số  | %Δ     | YTD   |
|------------|----------|--------|-------|
| Vnindex    | 1,915.0  | -0.65% | 7.3%  |
| Hnxindex   | 259.5    | 0.10%  | 4.3%  |
| Hang Seng  | 25,798.0 | 0.48%  | 0.7%  |
| Shanghai   | 4,170.0  | 0.92%  | 5.1%  |
| JP225      | 60,761.0 | -0.09% | 20.7% |

## THỊ TRƯỜNG HÀNG HÓA

| Chỉ số    | Giá (USD) | %Δ     | YTD    |
|-----------|-----------|--------|--------|
| Vàng      | 4,546.8   | -0.44% | 5.23%  |
| Dầu WTI   | 103.1     | -1.27% | 79.42% |
| Dầu Brent | 110.2     | -1.69% | 81.11% |
| Cao su    | 222.7     | 0.63%  | 23.79% |
| Ure       | 562.5     | 1.81%  | 45.54% |
| Quặng sắt | 799.0     | -0.50% | 1.20%  |
| Thép      | 3,184.0   | -0.19% | 2.84%  |

## THỊ TRƯỜNG NGOẠI TỆ

| Chỉ số  | Giá (USD) | %Δ     | YTD    |
|---------|-----------|--------|--------|
| DXY     | 99.2      | 0.01%  | 0.90%  |
| USD/VND | 26,357.0  | 0.01%  | 0.22%  |
| USD/JPY | 159.1     | 0.16%  | 1.48%  |
| USD/CNY | 6.8       | 0.09%  | -2.45% |
| EUR/USD | 1.2       | -0.26% | -0.97% |

# CHIẾN LƯỢC THỊ TRƯỜNG HÔM NAY

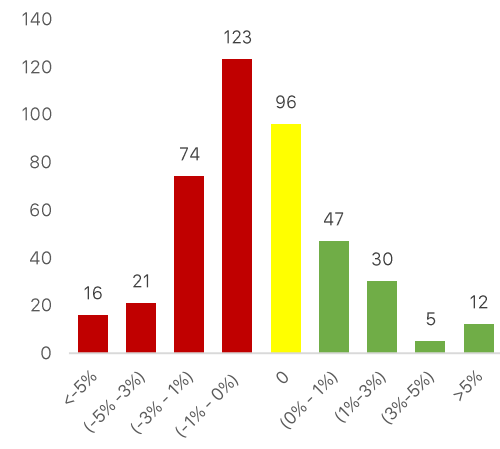


- Trong phiên hôm qua nhóm ngân hàng suy yếu đáng kể khi BID, CTG, TCB, VPB đồng loạt giảm mạnh về cuối phiên. VCB tiếp tục đóng vai trò trụ đỡ hiếm hoi giúp thị trường không giảm sâu hơn. Đây có thể chỉ là phiên điều chỉnh tạm thời và chưa hoàn toàn thay đổi xu thế của nhóm bank nhà nước. Ở chiều ngược lại, nhóm Vin với VHM, VIC, VPL và VRE hồi phục tích cực, phần nào cân bằng tác động tiêu cực từ dầu khí và ngân hàng. Tuy nhiên, lực kéo này chỉ ở mức vừa phải, chưa đủ tạo ra sự đồng thuận cho toàn thị trường.
- Về kỹ thuật, VN-Index đang dao động trên biên độ 1900-1920. Đường giá đang dẫn đi ngang và tiệm cận đường MA20. Chỉ báo MACD vẫn nằm trên ngưỡng 0 nhưng đã bắt đầu thu hẹp khoảng cách với đường tín hiệu, phản ánh đà tăng đang suy yếu và phát tín hiệu bán ra lần đầu tiên. RSI giảm về quanh vùng 64 sau nhiều phiên duy trì trạng thái quá mua, cho thấy thị trường có thể bước vào nhịp điều chỉnh kỹ thuật hoặc rung lắc mạnh hơn trong ngắn hạn.
- Thị trường đang trên vùng đỉnh cao nhạy cảm và đã phát tín hiệu phân phối. Dù cần vài phiên để xác nhận xu thế sắp tới nhưng nhà đầu tư có thể ưu tiên chốt dẫn các vị thế đạt lợi nhuận ngắn hạn và chờ cơ hội tích lũy lại sau trong các phiên tới.

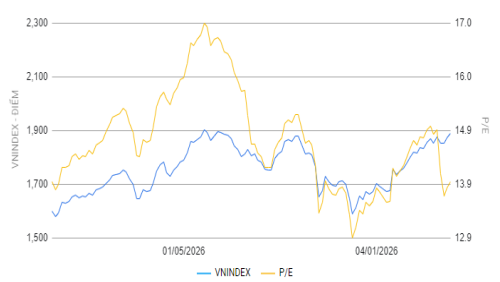
VNINDEX - Daily 5/19/2026 00:00:00 Open 1933.01, Hi 1933.11, Lo 1902.2, Close 1912.93 (-0.8%) Vol 904,025,088 MA(Close,20) = 1,881.77, Mid MA(Close,50) = 1,773.65, Long MA(Close,200) = 1,725.87,



## Độ rộng thị trường



## Biểu đồ PE lịch sử

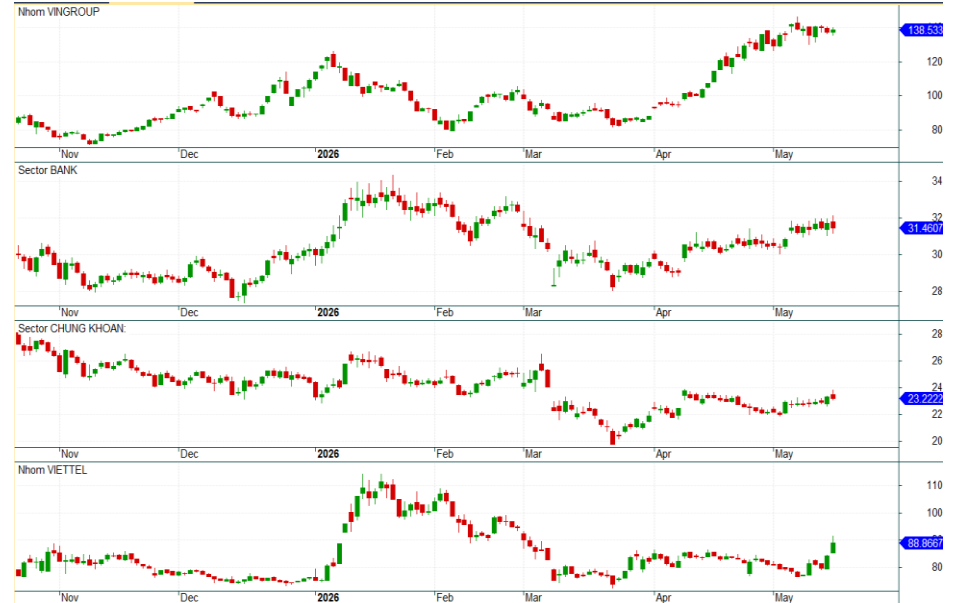


## Cổ phiếu quan tâm theo tính hiệu TA và dòng tiền

| CP  | Giá    | %    | Hỗ trợ | Note   |
|-----|--------|------|--------|--|
| BSR | 31.15  | -6.9 | 22     | Giá rơi mạnh. Vùng hỗ trợ gần quanh 28                 |
| MBB | 25.05  | -1.8 | 22     | Giá đang suy giảm nhẹ. Chờ cơ hội tích lũy             |
| BID | 44.25  | -2.3 | 40     | Giá đang xu hướng tăng. Mục tiêu gần 50                |
| VHM | 157.00 | 1.9  | 120    | Giá đang dao động. Kháng cự gần 170                    |
| VIC | 225.10 | 0.0  | 140    | Giá có dấu hiệu tạo đỉnh. Có thể chốt lời dần          |
| GEX | 36.20  | 3.4  | 27     | Giá đang tích lũy và tích cực trở lại. Kháng cự gần 38 |
| VPL | 91.50  | 1.2  | 80     | Giá đang tăng. Lưu ý kháng cự gần 90-95                |
| VRE | 33.50  | 1.2  | 25     | Giá đang điều chỉnh. Hỗ trợ gần 31                     |
| HAG | 15.55  | -1.0 | 15     | CP đang tích lũy. Lưu ý vùng hỗ trợ 15                 |
| MWG | 78.20  | -1.0 | 70     | Giá đang ở nền thấp. Mục tiêu trở lại giá 90           |
| FPT | 74.50  | -0.5 | 70     | Giá phục hồi. Chờ tín hiệu đảo chiều                   |
| VND | 16.95  | 1.8  | 16     | Giá có tín hiệu đảo chiều. Mục tiêu gần 19-20          |
| GVR | 36.55  | -7.0 | 30     | Giá đang hồi phục. Mục tiêu gần 37-39                  |

## Các nhóm cổ phiếu trọng tâm

- Nhóm Vingroup: Đang ở vùng kháng cự. Lưu ý tín hiệu phân phối
- Nhóm ngân hàng: đang giữ giá tốt, nổi bật ở BID, MBB, MSB, ACB
- Nhóm chứng khoán: đi ngang, vài cổ phiếu tích lũy giá tốt VIX, TCX, HCM, VND
- Nhóm Viettel: đang tăng tốc mạnh. VGI, VTP, CTR đều tăng tốc. Lưu ý kháng cự gần trong các phiên tới



Các thông tin, số liệu thống kê và khuyến nghị trong bản báo cáo này, bao gồm cả các nhận định cá nhân, được dựa trên các nguồn thông tin công bố đại chúng theo quy định của pháp luật, hoặc các nguồn thông tin mà chúng tôi cho rằng đáng tin cậy tính đến thời điểm phát hành báo cáo. Phòng Phân Tích Ngành và cổ phiếu chỉ sử dụng mà không thực hiện xác minh lại các thông tin này, do đó Phòng Phân Tích Ngành và cổ phiếu không đảm bảo về tính chính xác và đầy đủ của các thông tin này.

Các nhận định, khuyến nghị, so sánh trong bản báo cáo này được đưa ra dựa trên cơ sở phân tích chi tiết và cẩn trọng, theo đánh giá chủ quan của người lập là hợp lý tại thời điểm thực hiện báo cáo. Do đó các phân tích này có thể thay đổi trong tương lai theo tình hình biến động thực tế mà chúng tôi không có trách nhiệm tự động cập nhật liên tục, trừ trường hợp được yêu cầu chính thức từ Ban lãnh đạo Công ty hoặc ràng buộc trong các điều khoản điều kiện của hợp đồng kinh tế đã được công ty ký kết với các đối tác liên quan.

Báo cáo phân tích, định giá này nhằm mục đích tham khảo. Báo cáo phân tích này và các tài liệu đi kèm được lập bởi Phòng Phân Tích Ngành và cổ phiếu – CTCP Chứng Khoán OCBS, tất cả các quyền sở hữu trí tuệ liên quan đến báo cáo này đều thuộc sở hữu của CTCP Chứng khoán OCBS. Công ty nghiêm cấm mọi việc sử dụng, in ấn, sao chép, tái xuất bản toàn bộ hoặc từng phần bản Báo cáo này vì bất cứ mục đích gì mà không có sự chấp thuận của Công ty.

## THÔNG TIN LIÊN HỆ

### Công ty Cổ phần Chứng khoán OCBS

Tầng 26, Tòa nhà The Hallmark, Số 15 đường Trần Bạch Đằng, Phường An Khánh, Thành phố Hồ Chí Minh, Việt Nam

Điện thoại: (024) 7770 1212

Website: <https://ocbs.com.vn/>

### Phòng phân tích

Email: [research@ocbs.com.vn](mailto:research@ocbs.com.vn)