



# BÁO CÁO NGÀY

BIGCAP THỨC ĐẨY CHỈ SỐ

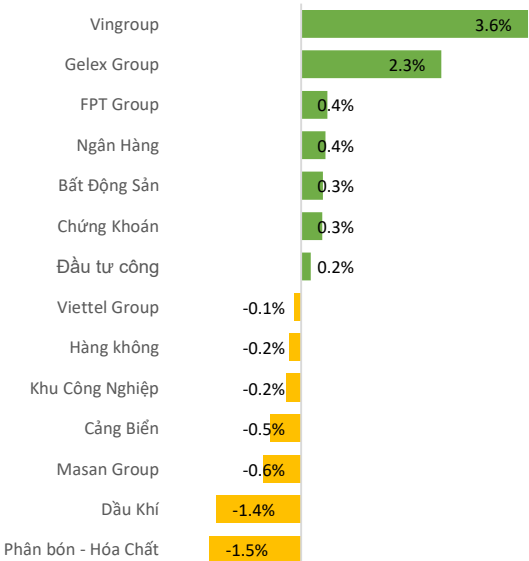
Ngày 21.04.2026

A modern glass skyscraper with a grid-like facade. The words "The Hallmark" are mounted on the upper part of the building in large, bold, yellow 3D letters. The building is set against a backdrop of a city skyline with various skyscrapers and a river in the foreground.

The  
Hallmark

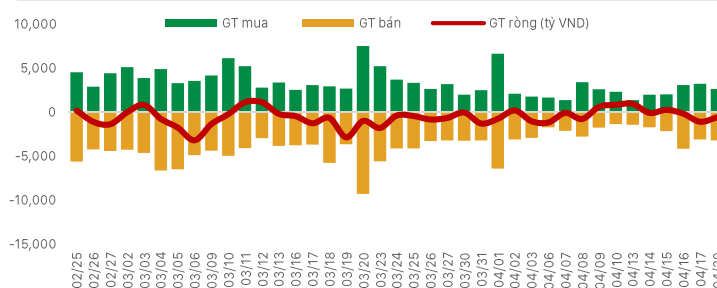
- Thị trường duy trì đà tăng tích cực nhờ lực kéo từ nhóm cổ phiếu trụ, nổi bật là nhóm Vin và một số bluechips như HPG, SSI, FPT. Trong đó, VHM đóng vai trò dẫn dắt chính khi bứt phá mạnh về cuối phiên, góp phần đáng kể vào mức tăng của chỉ số. Hôm nay là ngày họp ĐHCĐ của VHM vì vậy khả năng giá của nhóm Vingroup còn biến động mạnh. Diễn biến chung cho thấy sự phân hóa rõ rệt giữa các nhóm cổ phiếu, với dòng tiền tập trung vào một số mã có câu chuyện riêng.
- Điểm đáng chú ý là thanh khoản suy giảm mạnh, xuống mức thấp nhất trong vòng hai tuần, phản ánh tâm lý thận trọng của nhà đầu tư. Nguyên nhân chủ yếu đến từ những bất ổn bên ngoài, đặc biệt là lo ngại về căng thẳng địa chính trị có thể leo thang trở lại sau thời gian tạm lắng. Điều này khiến dòng tiền chưa sẵn sàng quay lại mạnh mẽ, dù chỉ số vẫn tăng.
- Độ rộng thị trường nghiêng nhẹ về phía tăng, nhưng số lượng cổ phiếu tăng mạnh lại tập trung ở nhóm có thanh khoản cao, cho thấy dòng tiền đang chọn lọc thay vì lan tỏa. Ở chiều ngược lại, áp lực giảm không lớn và chủ yếu đến từ một số cổ phiếu riêng lẻ.

## Biến động ngành



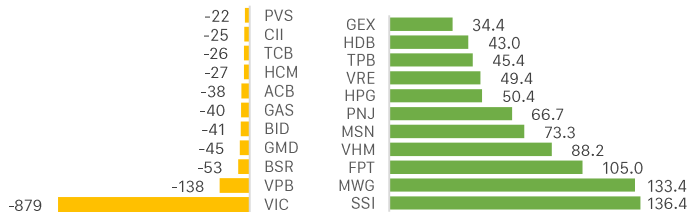
## Khối ngoại mua/bán ròng trên HOSE

Đơn vị: Tỷ VND



## Khối ngoại - Top CP mua bán ròng trong ngày

Đơn vị: Tỷ VND



## CHỨNG KHOÁN THẾ GIỚI

Thị trường	Điểm số	%Δ	YTD
Vnindex	1,837.0	1.09%	2.7%
Hnxindex	257.3	-1.03%	3.4%
Hang Seng	26,361.0	0.77%	2.9%
Shanghai	4,082.0	0.76%	2.9%
JP225	58,864.0	0.66%	17.0%

## THỊ TRƯỜNG HÀNG HÓA

Chỉ số	Giá (USD)	%Δ	YTD
Vàng	4,794.4	-0.81%	10.96%
Dầu WTI	89.6	6.82%	56.07%
Dầu Brent	96.0	6.23%	57.58%
Cao su	201.2	-1.08%	11.84%
Ure	702.3	-1.51%	81.69%
Quặng sắt	788.0	1.22%	-0.19%
Thép	3,134.0	1.19%	1.23%

## THỊ TRƯỜNG NGOẠI TỆ

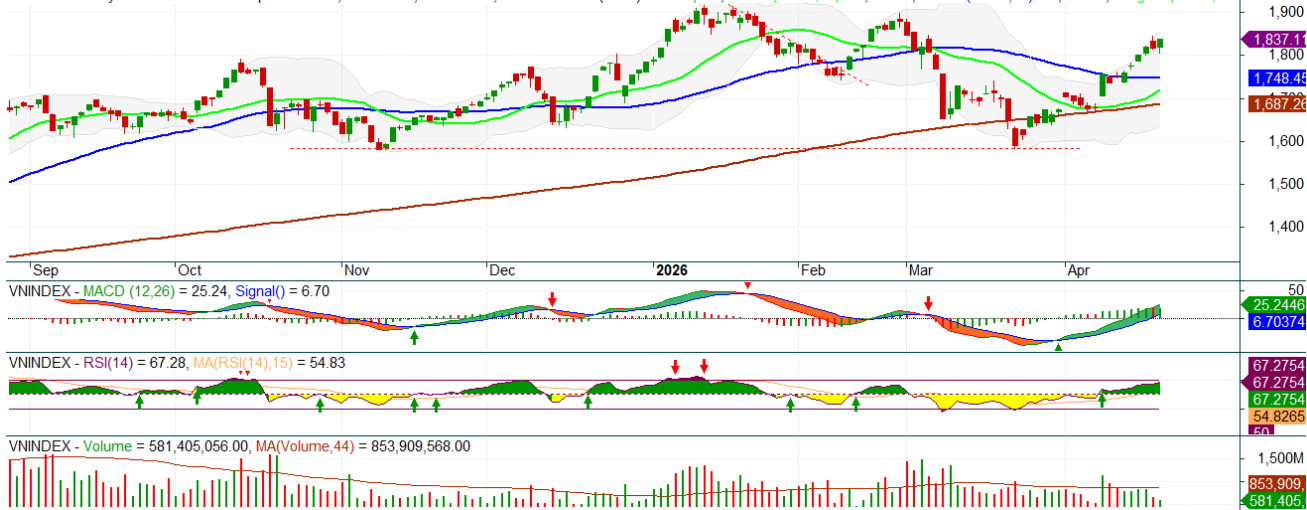
Chỉ số	Giá (USD)	%Δ	YTD
DXY	98.3	0.20%	-0.03%
USD/VND	26,330.0	-0.02%	0.11%
USD/JPY	159.0	0.26%	1.45%
USD/CNY	6.8	0.04%	-2.26%
EUR/USD	1.2	-0.03%	0.18%

# CHIẾN LƯỢC THỊ TRƯỜNG HÔM NAY

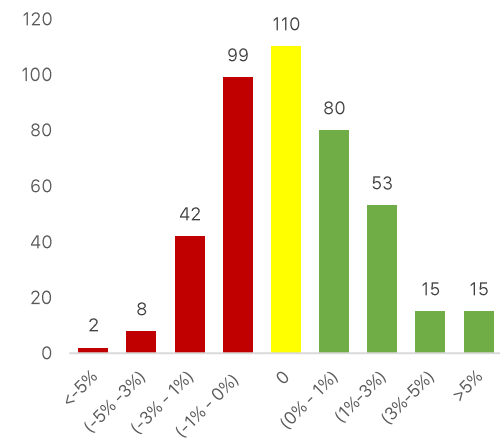


- Về mặt kỹ thuật, chỉ báo MACD đang mở rộng theo hướng tích cực và nằm trên đường tín hiệu, phản ánh động lực tăng vẫn được duy trì. RSI dao động quanh vùng 65–68, chưa rơi vào trạng thái quá mua nhưng cũng tiệm cận vùng nhạy cảm, cho thấy dư địa tăng vẫn còn nhưng không quá lớn. Thị trường có thể xuất hiện rung lắc nhiều hơn khi tiến qua vùng 1850, nơi hội tụ các đỉnh cao trước đó. Một điểm cần lưu ý là thanh khoản tiếp tục suy yếu, thấp hơn mức trung bình 20 phiên. Đây là tín hiệu chưa thực sự xác nhận cho một xu hướng tăng bền vững. Việc dòng tiền tập trung vào một số cổ phiếu trụ khiến chỉ số tăng nhưng độ lan tỏa hạn chế, làm gia tăng rủi ro nếu nhóm dẫn dắt suy yếu.
- Chiến lược phù hợp trong giai đoạn hiện tại là duy trì tỷ trọng cổ phiếu ở mức cân bằng, tránh mua đuổi ở vùng giá cao. Nhà đầu tư có thể tận dụng các nhịp điều chỉnh để tích lũy các cổ phiếu có nền tảng tốt, đặc biệt là nhóm đang thu hút dòng tiền
- Nhóm cổ phiếu quan tâm : HAG, VIC, VHM, SSI, HCM, MWG, SHB, VIX, NVL, DGW, GEX, TCB, MBB, BID

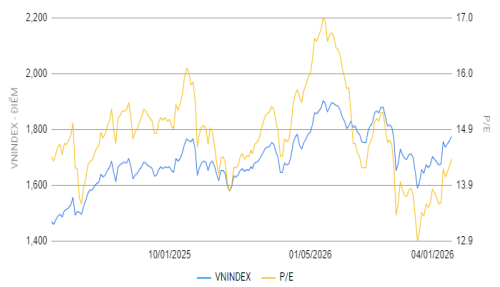
VNINDEX - Daily 4/20/2026 00:00:00 Open 1819.03, Hi 1838.74, Lo 1802.42, Close 1837.11 (1.1%) Vol 581,405,056 MA(Close,20) = 1,720.72, Mid MA(Close,50) = 1,748.45, Long MA(Close,200) = 1,687.26



## Độ rộng thị trường



## Biểu đồ PE lịch sử

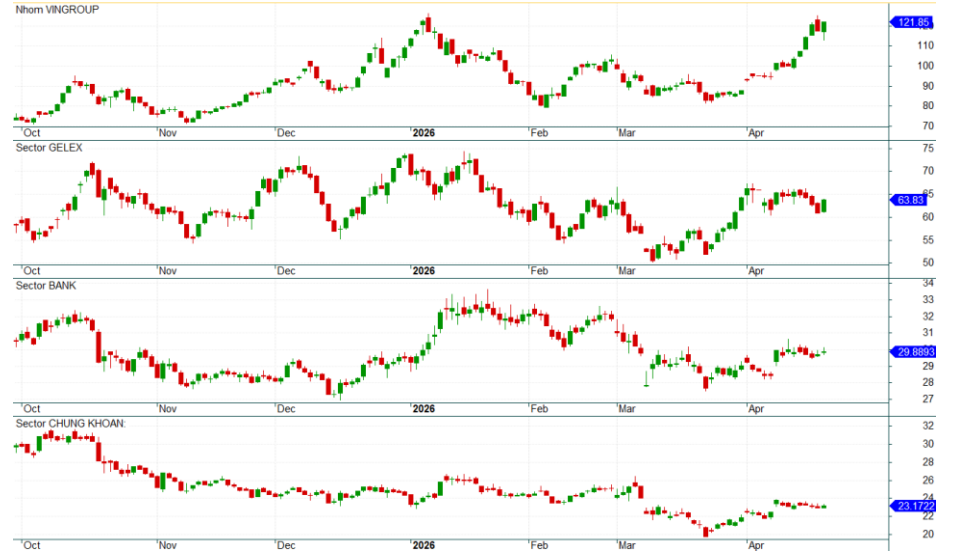


## Cổ phiếu quan tâm

CP	Giá	%	Hỗ trợ	Note
GVR	33.00	-1.5	30	Giá đang tăng. Mục tiêu gần 37
VPL	85.30	3.0	80	Giá đang tăng. Mục tiêu gần 90
HAG	16.40	-1.5	16	CP đang tích lũy. Mục tiêu 18
MBB	26.35	-0.4	22	Giá đang đi ngang. Mục tiêu gần 29
SSI	28.95	1.4	25	Đang đảo chiều tăng. Kỳ vọng gần 33
BID	40.55	0.6	38	Giá đang tích lũy. Mục tiêu trên 45
VPB	28.05	-0.7	24	Giá đang tích lũy. Hỗ trợ quanh 24
VHM	145.10	6.9	110	Giá đang tăng mạnh. Kháng cự gần 150
MWG	87.30	0.5	70	Giá đang tăng tốc. Mục tiêu trên 90
NVL	17.15	0.6	13	Giá đang tích lũy trở lại
TCB	32.60	1.1	30	Giá đang xu hướng tăng. Mục tiêu gần 35
VIX	17.40	-0.6	16	Giá đang tạo đáy. Hỗ trợ gần 16
VIC	191.00	1.6	140	Giá đang tăng. Lưu ý kháng cự gần 200

## Các nhóm cổ phiếu trọng tâm

- Nhóm Vingroup: Đang tăng mạnh. VIC, VHM đang gần chạm đỉnh cũ
- Nhóm Gelex: đang đảo chiều mạnh. GEX, VIX thu hút dòng tiền mạnh
- Nhóm chứng khoán: Dòng tiền đang vào mạnh. Nhóm ưu tiên SSI, VIX, HCM, MBS
- Nhóm ngân hàng: đang giữ giá tốt, nổi bật ở VPB, TCB, MBB



Các thông tin, số liệu thống kê và khuyến nghị trong bản báo cáo này, bao gồm cả các nhận định cá nhân, được dựa trên các nguồn thông tin công bố đại chúng theo quy định của pháp luật, hoặc các nguồn thông tin mà chúng tôi cho rằng đáng tin cậy tính đến thời điểm phát hành báo cáo. Phòng Phân Tích Ngành và cổ phiếu chỉ sử dụng mà không thực hiện xác minh lại các thông tin này, do đó Phòng Phân Tích Ngành và cổ phiếu không đảm bảo về tính chính xác và đầy đủ của các thông tin này.

Các nhận định, khuyến nghị, so sánh trong bản báo cáo này được đưa ra dựa trên cơ sở phân tích chi tiết và cẩn trọng, theo đánh giá chủ quan của người lập là hợp lý tại thời điểm thực hiện báo cáo. Do đó các phân tích này có thể thay đổi trong tương lai theo tình hình biến động thực tế mà chúng tôi không có trách nhiệm tự động cập nhật liên tục, trừ trường hợp được yêu cầu chính thức từ Ban lãnh đạo Công ty hoặc ràng buộc trong các điều khoản điều kiện của hợp đồng kinh tế đã được công ty ký kết với các đối tác liên quan.

Báo cáo phân tích, định giá này nhằm mục đích tham khảo. Báo cáo phân tích này và các tài liệu đi kèm được lập bởi Phòng Phân Tích Ngành và cổ phiếu – CTCP Chứng Khoán OCBS, tất cả các quyền sở hữu trí tuệ liên quan đến báo cáo này đều thuộc sở hữu của CTCP Chứng khoán OCBS. Công ty nghiêm cấm mọi việc sử dụng, in ấn, sao chép, tái xuất bản toàn bộ hoặc từng phần bản Báo cáo này vì bất cứ mục đích gì mà không có sự chấp thuận của Công ty.

## THÔNG TIN LIÊN HỆ

### Công ty Cổ phần Chứng khoán OCBS

Tầng 26, Tòa nhà The Hallmark, Số 15 đường Trần Bạch Đằng, Phường An Khánh, Thành phố Hồ Chí Minh, Việt Nam

Điện thoại: (024) 7770 1212

Website: <https://ocbs.com.vn/>

### Phòng phân tích

Email: [research@ocbs.com.vn](mailto:research@ocbs.com.vn)