



BÁO CÁO NGÀY

VNINDEX ĐẢO CHIỀU NGOẠN MỤC

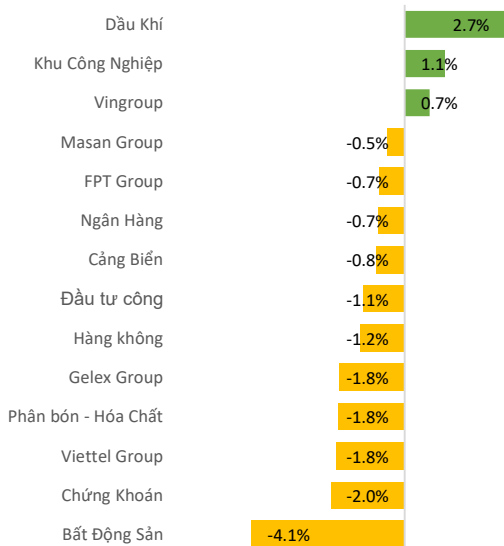
Ngày 21.05.2026

A modern glass skyscraper with a grid of windows. The words "The Hallmark" are mounted on the upper part of the facade in large, bold, yellow 3D letters. The building is set against a backdrop of a city skyline and a river under a blue sky with light clouds.

The
Hallmark

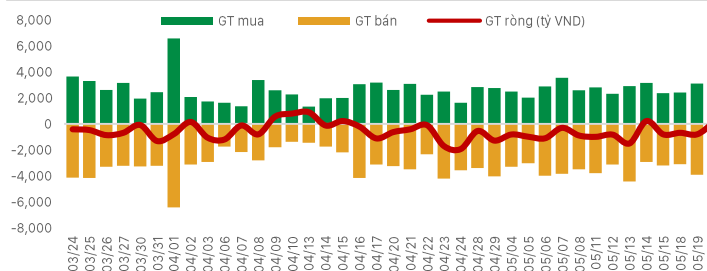
- VN-Index trải qua một phiên giao dịch biến động rất mạnh khi áp lực bán tháo xuất hiện ngay đầu phiên chiều, có thời điểm chỉ số mất gần 54 điểm trước khi dòng tiền bắt đáy nhập cuộc quyết liệt. Điểm tích cực là lực cầu tại vùng giá thấp vẫn hoạt động hiệu quả, giúp thị trường đảo chiều và đóng cửa giữ được sắc xanh nhẹ. Tâm điểm hồi phục thuộc về nhóm dầu khí và một số cổ phiếu vốn hóa lớn như VIC, VHM, FPT hay VCB. Nhiều mã dầu khí ghi nhận biên độ dao động trên 10% trong ngày, phản ánh trạng thái rũ bỏ mạnh đi kèm lực cầu bắt đáy khá chủ động.
- Thanh khoản tăng vọt trong phiên chiều cho thấy dòng tiền lớn đã quay lại thị trường, đặc biệt tập trung ở nhóm VN30. Giá trị giao dịch của rổ bluechips đạt mức cao nhất nhiều tuần, đồng thời khối ngoại cũng chuyển sang mua ròng mạnh ở các mã dẫn dắt như VCB, VIC, FPT, BSR và VHM. Đây là tín hiệu đáng chú ý vì trong các nhịp biến động mạnh, sự tham gia của dòng tiền tổ chức thường giúp thị trường ổn định tâm lý nhanh hơn.

Biến động ngành



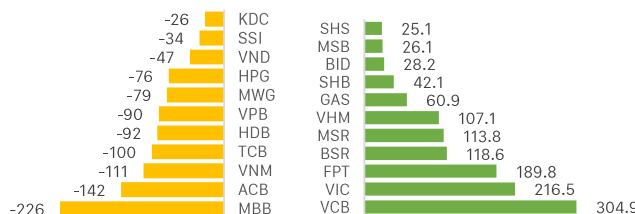
Khối ngoại mua/bán ròng trên HOSE

Đơn vị: Tỷ VND



Khối ngoại - Top CP mua bán ròng trong ngày

Đơn vị: Tỷ VND



CHỨNG KHOÁN THẾ GIỚI

Thị trường	Điểm số	%Δ	YTD
Vnindex	1,913.0	0.29%	7.0%
Hnxindex	261.3	0.71%	5.1%
Hang Seng	25,651.0	-0.57%	0.1%
Shanghai	4,162.0	-0.18%	4.9%
JP225	60,195.0	-0.59%	19.6%

THỊ TRƯỜNG HÀNG HÓA

Chỉ số	Giá (USD)	%Δ	YTD
Vàng	4,489.1	0.01%	3.92%
Dầu WTI	101.8	-2.21%	77.38%
Dầu Brent	108.7	-2.30%	78.73%
Cao su	223.6	0.40%	24.29%
Ure	567.5	-1.30%	46.83%
Quặng sắt	798.5	0.00%	1.14%
Thép	3,174.0	-0.25%	2.52%

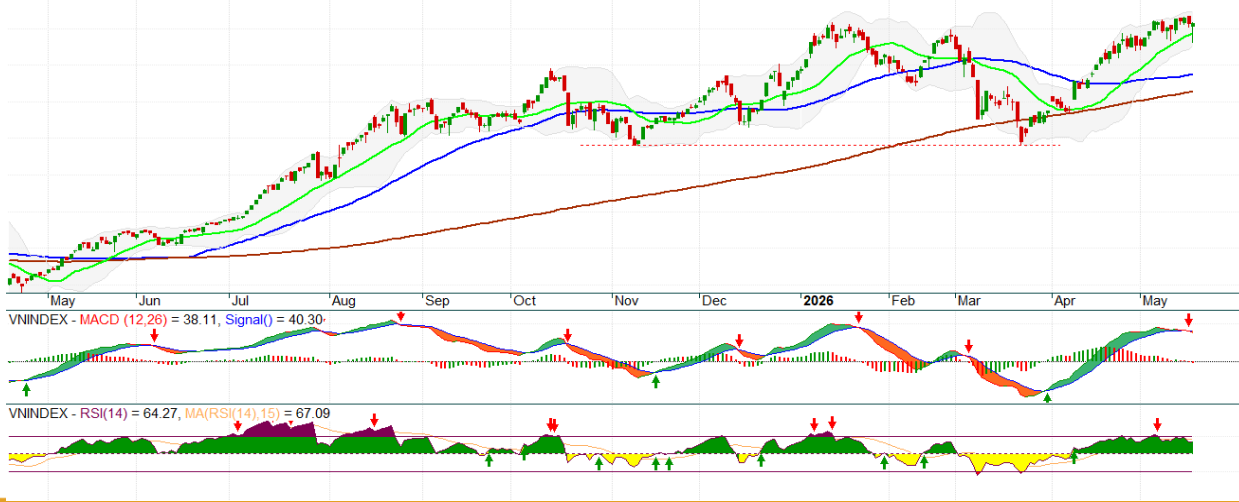
THỊ TRƯỜNG NGOẠI TỆ

Chỉ số	Giá (USD)	%Δ	YTD
DXY	99.4	0.09%	1.11%
USD/VND	26,367.0	0.03%	0.25%
USD/JPY	159.0	-0.01%	1.46%
USD/CNY	6.8	-0.16%	-2.45%
EUR/USD	1.2	-0.13%	-1.27%

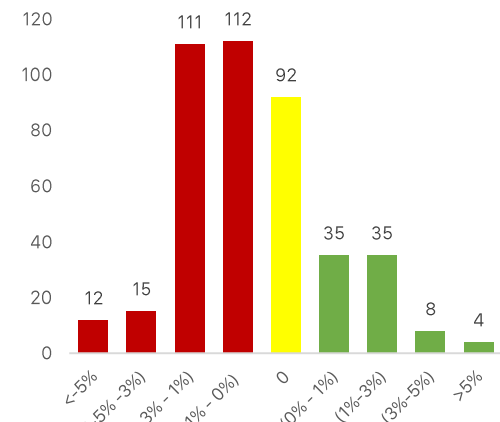
CHIẾN LƯỢC THỊ TRƯỜNG HÔM NAY

- Nhìn chung bức tranh chung vẫn chưa hoàn toàn tích cực. Độ rộng thị trường còn khá yếu khi số mã giảm vẫn áp đảo, nhiều cổ phiếu midcap và đầu cơ chưa phục hồi đáng kể dù VN-Index hồi phục mạnh cuối phiên. Điều này cho thấy dòng tiền hiện vẫn mang tính chọn lọc cao, chủ yếu ưu tiên nhóm vốn hóa lớn hoặc các cổ phiếu có nền tảng cơ bản tốt. Nói cách khác, thị trường đã xuất hiện lực đỡ nhưng chưa hình thành trạng thái đồng thuận đủ mạnh để xác nhận một nhịp tăng bền vững ngay lập tức.
- Về kỹ thuật, VN-Index vẫn dao động trên biên độ hẹp quanh 1900-1920, tuy nhiên cú sập trong phiên vừa qua là tín hiệu cảnh báo thị trường đang gặp áp lực lớn. RSI(14) ở quanh vùng 64 nhưng đang suy yếu. Trong khi đó, MACD đang thu hẹp và đã phát tín hiệu đảo chiều phiên hôm qua. Chúng ta đã có hai tín hiệu bán từ MACD và RSI vì vậy thị trường cần sự thận trọng cao hơn.
- Cho phiên giao dịch hôm nay, khả năng cao thị trường sẽ tiếp tục rung lắc mạnh do tâm lý nhà đầu tư vẫn khá nhạy cảm sau phiên biến động vừa qua. Vùng 1.900-1.905 điểm sẽ đóng vai trò hỗ trợ gần nhưng hoàn toàn có thể bị phá vỡ nếu áp lực bán mở rộng. Nhóm ngân hàng, dầu khí và nhóm Vin có vai trò quan trọng trong việc giữ nhịp thị trường. Nhà đầu tư vẫn ưu tiên tận dụng các nhịp hồi chốt lời dần các vị thế và chờ cơ hội sau.

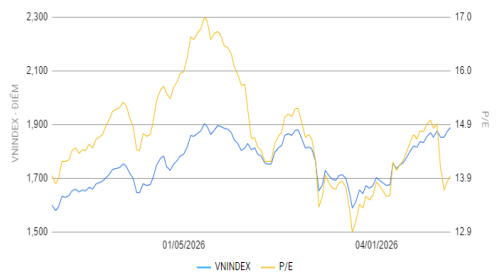
VNINDEX - Daily 5/20/2026 00:00:00 Open 1907.1, Hi 1919.39, Lo 1859.22, Close 1913.23 (0.0%) Vol 1,078,685,056 MA(Close,20) = 1,886.57, Mid MA(Close,50) = 1,776.56, Long MA(Close,200) = 1,721.11



Độ rộng thị trường



Biểu đồ PE lịch sử



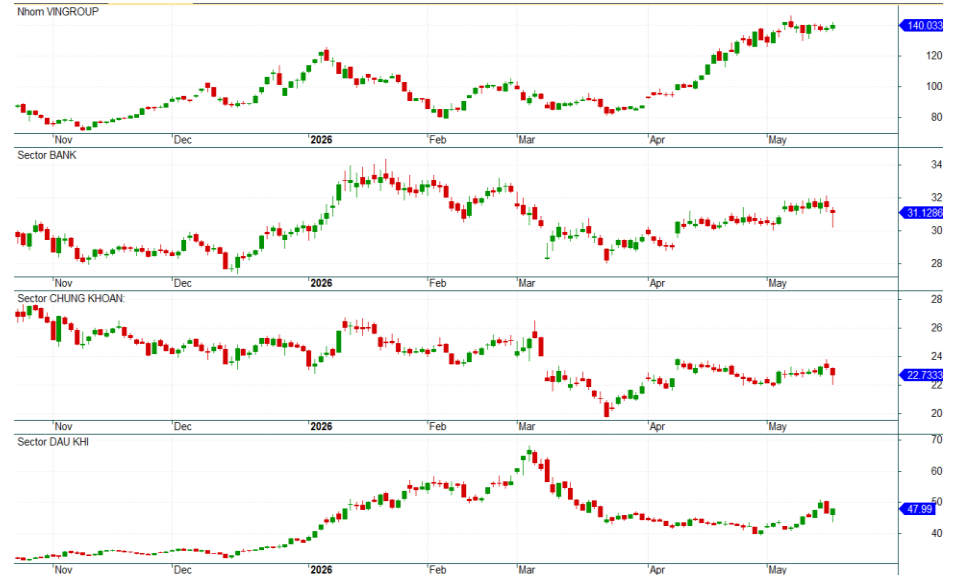
70
67.0938
64.2738
64.2738
64.2738
50

Cổ phiếu quan tâm theo tính hiệu TA và dòng tiền

CP	Giá	%	Hỗ trợ	Note
BSR	31.80	2.1	27	Giá phục hồi khá. Hỗ trợ nâng lên vùng 27
BID	43.90	-0.8	40	Giá đang xu hướng tăng. Mục tiêu gần 50
VHM	159.90	1.8	120	Giá đang dao động. Kháng cự gần 170
VIC	226.70	0.7	140	Giá có dấu hiệu tạo đỉnh. Có thể chốt lời dần
GEX	36.00	-0.6	27	Giá đang tích lũy và tích cực trở lại. Kháng cự gần 38
VPL	91.60	0.1	80	Giá đang tăng. Lưu ý kháng cự gần 90-95
VRE	33.50	0.0	25	Giá đang điều chỉnh. Hỗ trợ gần 31
HAG	15.45	-0.6	15	CP đang tích lũy. Lưu ý vùng hỗ trợ 15
MWG	77.20	-1.3	70	Giá đang ở nền thấp. Mục tiêu trở lại giá 90
FPT	77.70	4.3	70	Giá phục hồi. Mục tiêu gần trên 80
GVR	37.60	2.9	30	Giá đang hồi phục. Mục tiêu gần 37-39

Các nhóm cổ phiếu trọng tâm

- Nhóm Vingroup: Đang ở vùng kháng cự. Lưu ý tín hiệu phân phối
- Nhóm ngân hàng: đang dao động. Nhóm bank nhà nước đáng chú ý BID, VCB
- Nhóm chứng khoán: đi ngang, vài cổ phiếu tích lũy giá tốt VIX, TCX, HCM, MBS
- Nhóm Dầu khí: đang hồi phục sau 2 phiên giảm. Ưu tiên các cổ phiếu mạnh như GAS, BSR



Các thông tin, số liệu thống kê và khuyến nghị trong bản báo cáo này, bao gồm cả các nhận định cá nhân, được dựa trên các nguồn thông tin công bố đại chúng theo quy định của pháp luật, hoặc các nguồn thông tin mà chúng tôi cho rằng đáng tin cậy tính đến thời điểm phát hành báo cáo. Phòng Phân Tích Ngành và cổ phiếu chỉ sử dụng mà không thực hiện xác minh lại các thông tin này, do đó Phòng Phân Tích Ngành và cổ phiếu không đảm bảo về tính chính xác và đầy đủ của các thông tin này.

Các nhận định, khuyến nghị, so sánh trong bản báo cáo này được đưa ra dựa trên cơ sở phân tích chi tiết và cẩn trọng, theo đánh giá chủ quan của người lập là hợp lý tại thời điểm thực hiện báo cáo. Do đó các phân tích này có thể thay đổi trong tương lai theo tình hình biến động thực tế mà chúng tôi không có trách nhiệm tự động cập nhật liên tục, trừ trường hợp được yêu cầu chính thức từ Ban lãnh đạo Công ty hoặc ràng buộc trong các điều khoản điều kiện của hợp đồng kinh tế đã được công ty ký kết với các đối tác liên quan.

Báo cáo phân tích, định giá này nhằm mục đích tham khảo. Báo cáo phân tích này và các tài liệu đi kèm được lập bởi Phòng Phân Tích Ngành và cổ phiếu – CTCP Chứng Khoán OCBS, tất cả các quyền sở hữu trí tuệ liên quan đến báo cáo này đều thuộc sở hữu của CTCP Chứng khoán OCBS. Công ty nghiêm cấm mọi việc sử dụng, in ấn, sao chép, tái xuất bản toàn bộ hoặc từng phần bản Báo cáo này vì bất cứ mục đích gì mà không có sự chấp thuận của Công ty.

THÔNG TIN LIÊN HỆ

Công ty Cổ phần Chứng khoán OCBS

Tầng 26, Tòa nhà The Hallmark, Số 15 đường Trần Bạch Đằng, Phường An Khánh, Thành phố Hồ Chí Minh, Việt Nam

Điện thoại: (024) 7770 1212

Website: <https://ocbs.com.vn/>

Phòng phân tích

Email: research@ocbs.com.vn