



BÁO CÁO NGÀY

THỊ TRƯỜNG PHÁT TÍN HIỆU ĐIỀU CHỈNH

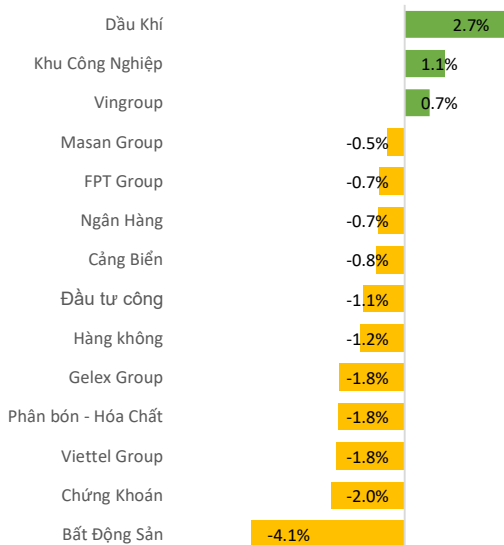
Ngày 22.05.2026

A modern glass skyscraper with a grid-like facade. The words "The Hallmark" are mounted on the upper part of the building in large, bold, yellow 3D letters. The building is set against a backdrop of a city skyline with various skyscrapers and a river in the foreground.

The
Hallmark

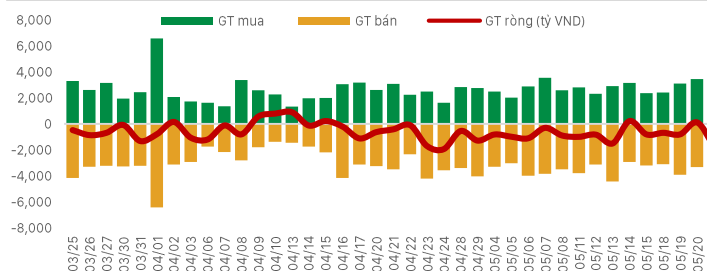
- Thanh khoản suy yếu tiếp tục là lực cản lớn của thị trường khi VN-Index đánh mất mốc 1.900 điểm lần thứ hai chỉ sau hơn 10 phiên vượt đỉnh. Chỉ số đóng cửa giảm 16,34 điểm (-0,85%) xuống 1.896 điểm, chủ yếu do áp lực từ nhóm vốn hóa lớn, đặc biệt là VIC và VCB trong phiên chiều. Tuy nhiên, bức tranh thị trường thực tế không quá tiêu cực khi độ rộng cuối ngày có phần cải thiện với 144 mã tăng so với 152 mã giảm, tích cực hơn nhiều so với trạng thái đầu phiên.
- Điểm đáng chú ý là VN30 chỉ giảm nhẹ 0,07%, cho thấy nỗ lực kéo trụ giữ chỉ số trong giai đoạn cuối phiên giao dịch. Nhiều cổ phiếu lớn vẫn duy trì được lực đỡ khá tốt như HPG, MWG, LPB hay VJC. Bên cạnh đó, dòng tiền bắt đáy cũng hoạt động tích cực hơn ở nhóm midcap giúp nhiều mã thu hẹp đà giảm hoặc đảo chiều tăng giá. Một số cổ phiếu nổi bật gồm PC1 tăng trần phiên thứ ba liên tiếp, cùng KBC, HSG, NKG, PET hay BVH duy trì thanh khoản tích cực. Việc mặt bằng giá vẫn giữ được trạng thái cân bằng trong bối cảnh dòng tiền yếu cho thấy áp lực bán thực tế chưa quá mạnh. Ít nhất hiện tại tâm lý nhà đầu tư đang thận trọng hơn là hoảng loạn bán tháo.

Biến động ngành



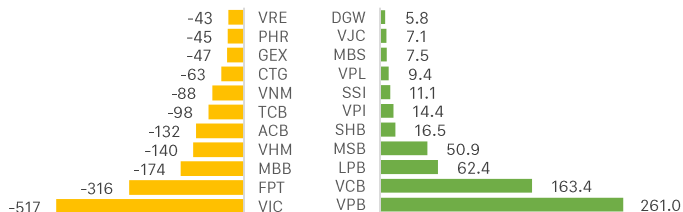
Khối ngoại mua/bán ròng trên HOSE

Đơn vị: Tỷ VND



Khối ngoại - Top CP mua bán ròng trong ngày

Đơn vị: Tỷ VND



CHỨNG KHOÁN THẾ GIỚI

Thị trường	Điểm số	%Δ	YTD
Vnindex	1,898.0	-0.82%	6.3%
Hnxindex	264.4	1.16%	6.3%
Hang Seng	25,387.0	-1.03%	-1.0%
Shanghai	4,077.0	-2.04%	2.7%
JP225	61,515.0	2.86%	22.2%

THỊ TRƯỜNG HÀNG HÓA

Chỉ số	Giá (USD)	%Δ	YTD
Vàng	4,532.6	-0.12%	4.95%
Dầu WTI	98.4	0.15%	71.49%
Dầu Brent	104.9	-0.12%	72.40%
Cao su	222.0	-0.72%	23.40%
Ure	560.0	-1.32%	44.89%
Quặng sắt	790.5	-1.19%	0.13%
Thép	3,169.0	-0.41%	2.36%

THỊ TRƯỜNG NGOẠI TỆ

Chỉ số	Giá (USD)	%Δ	YTD
DXY	99.2	0.08%	0.86%
USD/VND	26,360.0	-0.05%	0.23%
USD/JPY	159.0	0.04%	1.42%
USD/CNY	6.8	-0.03%	-2.52%
EUR/USD	1.2	0.00%	-1.00%

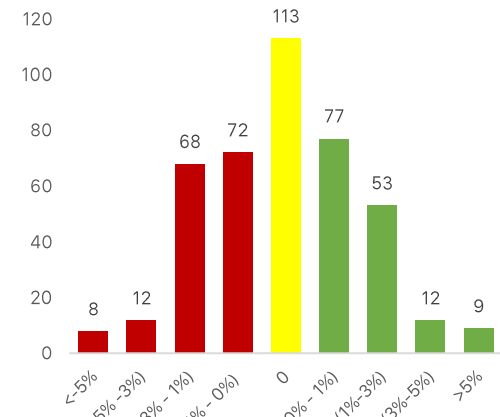
CHIẾN LƯỢC THỊ TRƯỜNG HÔM NAY



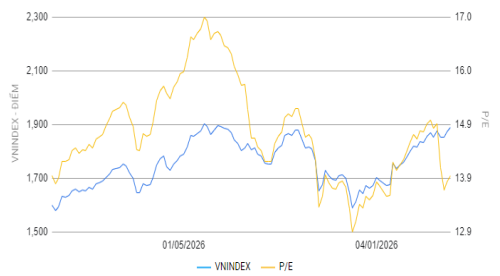
- Khối ngoại tiếp tục là điểm trừ khi bán ròng mạnh khoảng 1.700 tỷ đồng, tập trung tại VIC, FPT, MBB và VHM. Dù vậy, lực mua ở VPB, VCB hay LPB phần nào giúp cân bằng tâm lý thị trường trong phiên ATC.
- Về kỹ thuật, VN-Index đang quay lại kiểm định vùng hỗ trợ ngắn hạn quanh 1.880–1.890 điểm sau khi thất bại trong việc duy trì trên mốc tâm lý 1.900. Các chỉ báo MACD đã cho tín hiệu đảo chiều và đang trong quá trình giảm. RSI đã rơi dần từ vùng 70 xuống 59 cho chỉ báo động lực tăng trung hạn đang yếu dần. Đường Vnindex gần như cắt MA20 và chỉ cần một phiên giảm nữa sẽ đi xuống bên dưới hình thành xu hướng giảm giá. Dù xu hướng chung đang nghiêng về nhịp điều chỉnh và tích lũy, thị trường vẫn xuất hiện những nhóm cổ phiếu vận động tích cực hơn chỉ số. Một số cổ phiếu thuộc nhóm ngân hàng quốc doanh, công nghệ đang cho tín hiệu tạo nền tương đối chặt chẽ, có thể đưa vào danh mục theo dõi để chờ cơ hội khi dòng tiền quay trở lại.
- Ở thời điểm hiện tại, nhà đầu tư vẫn ưu tiên quản trị rủi ro, thu hẹp danh mục đưa về tỷ lệ an toàn. Trong phiên giao dịch vẫn có các nhịp sóng cơ giản và cổ phiếu đạt mức giá tốt để nhà đầu tư có thể chốt lời dẫn các vị thế đạt mục tiêu.



Độ rộng thị trường



Biểu đồ PE lịch sử

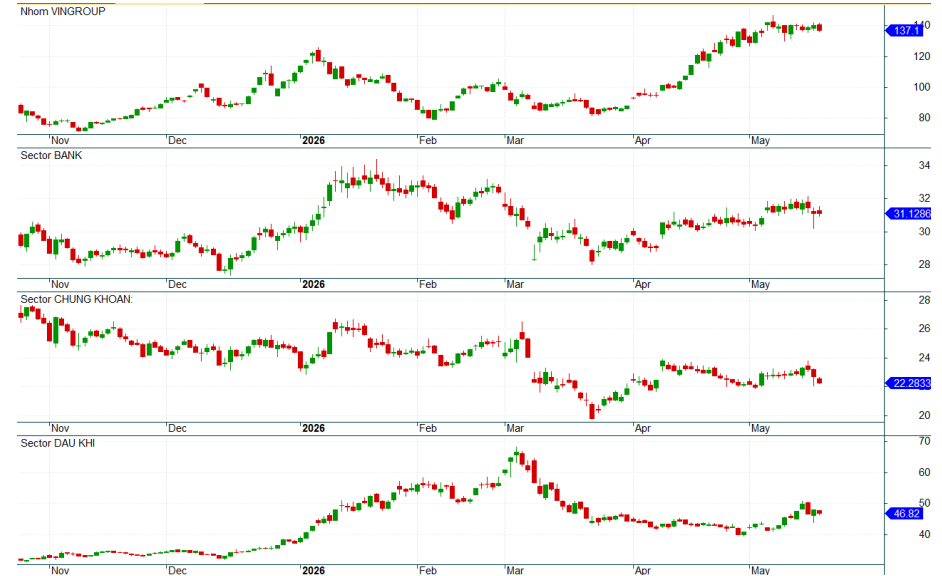


Cổ phiếu quan tâm theo tính hiệu TA và dòng tiền

CP	Giá	%	Hỗ trợ	Note
BSR	30.70	-3.5	27	Giá đang dao động. Hỗ trợ nâng lên vùng 27
BID	43.80	-0.2	40	Giá đang xu hướng tăng. Mục tiêu gần 50
VHM	159.80	-0.1	120	Giá đang dao động. Kháng cự gần 170
VIC	218.70	-3.5	140	Giá có dấu hiệu tạo đỉnh. Có thể chốt lời dần
GEX	35.00	-2.8	27	Giá đang tích lũy. Kháng cự gần 38
VPL	93.50	2.1	80	Giá đang tăng. Lưu ý kháng cự gần 90-95
VRE	32.80	-2.1	25	Giá đang điều chỉnh. Hỗ trợ gần 31
HAG	15.50	0.3	15	CP đang tích lũy. Lưu ý vùng hỗ trợ 15
MWG	79.50	3.0	70	Giá đang ở nền thấp. Mục tiêu trở lại giá 90
FPT	76.50	-1.5	70	Giá phục hồi. Mục tiêu gần trên 80
GVR	36.20	-3.7	30	Giá đang dao động. Hỗ trợ gần 35

Các nhóm cổ phiếu trọng tâm

- Nhóm Vingroup: Đang ở vùng kháng cự. Lưu ý tín hiệu phân phối
- Nhóm ngân hàng: đang dao động. Nhóm bank nhà nước đáng chú ý BID, VCB
- Nhóm chứng khoán: đi ngang và giảm nhẹ. Chờ tín hiệu mua sau
- Nhóm Dầu khí: đang dao động mạnh. Các cổ phiếu mạnh lưu ý GAS, BSR



Các thông tin, số liệu thống kê và khuyến nghị trong bản báo cáo này, bao gồm cả các nhận định cá nhân, được dựa trên các nguồn thông tin công bố đại chúng theo quy định của pháp luật, hoặc các nguồn thông tin mà chúng tôi cho rằng đáng tin cậy tính đến thời điểm phát hành báo cáo. Phòng Phân Tích Ngành và cổ phiếu chỉ sử dụng mà không thực hiện xác minh lại các thông tin này, do đó Phòng Phân Tích Ngành và cổ phiếu không đảm bảo về tính chính xác và đầy đủ của các thông tin này.

Các nhận định, khuyến nghị, so sánh trong bản báo cáo này được đưa ra dựa trên cơ sở phân tích chi tiết và cẩn trọng, theo đánh giá chủ quan của người lập là hợp lý tại thời điểm thực hiện báo cáo. Do đó các phân tích này có thể thay đổi trong tương lai theo tình hình biến động thực tế mà chúng tôi không có trách nhiệm tự động cập nhật liên tục, trừ trường hợp được yêu cầu chính thức từ Ban lãnh đạo Công ty hoặc ràng buộc trong các điều khoản điều kiện của hợp đồng kinh tế đã được công ty ký kết với các đối tác liên quan.

Báo cáo phân tích, định giá này nhằm mục đích tham khảo. Báo cáo phân tích này và các tài liệu đi kèm được lập bởi Phòng Phân Tích Ngành và cổ phiếu – CTCP Chứng Khoán OCBS, tất cả các quyền sở hữu trí tuệ liên quan đến báo cáo này đều thuộc sở hữu của CTCP Chứng khoán OCBS. Công ty nghiêm cấm mọi việc sử dụng, in ấn, sao chép, tái xuất bản toàn bộ hoặc từng phần bản Báo cáo này vì bất cứ mục đích gì mà không có sự chấp thuận của Công ty.

THÔNG TIN LIÊN HỆ

Công ty Cổ phần Chứng khoán OCBS

Tầng 26, Tòa nhà The Hallmark, Số 15 đường Trần Bạch Đằng, Phường An Khánh, Thành phố Hồ Chí Minh, Việt Nam

Điện thoại: (024) 7770 1212

Website: <https://ocbs.com.vn/>

Phòng phân tích

Email: research@ocbs.com.vn