



BÁO CÁO NGÀY

KỶ VỌNG CÓ NHỊP HỒI

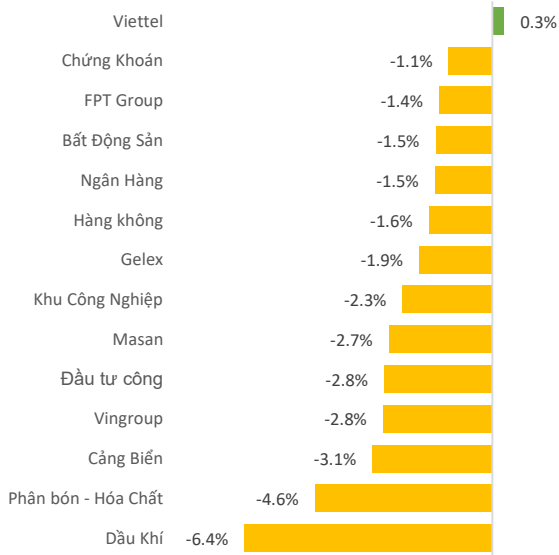
Ngày 23.03.2026

A modern glass skyscraper with a grid of windows. The words "The Hallmark" are mounted on the upper part of the facade in large, bold, yellow 3D letters. The building is set against a backdrop of a city skyline and a river under a blue sky with light clouds.

The
Hallmark

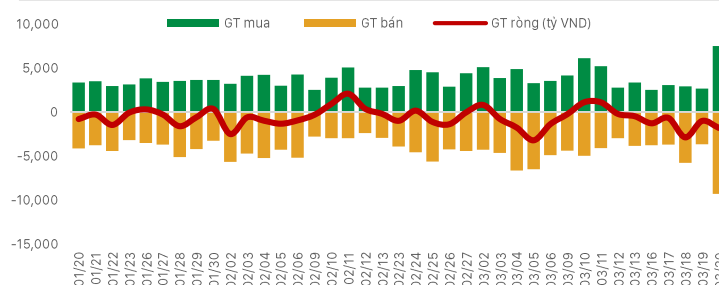
- Phiên giảm hơn 50 điểm của VN-Index phiên cuối tuần không chỉ mang ý nghĩa về điểm số mà còn phản ánh mức độ tổn thương sâu rộng của thị trường. Dù biên độ giảm không sốc như một số phiên trước, nhưng thực tế cho thấy mặt bằng giá của phần lớn cổ phiếu đã lùi xuống thấp hơn, cho thấy áp lực bán lan rộng và kéo dài.
- Diễn biến đáng chú ý là trạng thái yếu xuất hiện ngay từ đầu phiên nhưng chỉ thực sự chuyển sang bán tháo trong buổi chiều. Thanh khoản tăng vọt, đặc biệt trong phiên chiều, cho thấy hoạt động cắt lỗ chủ động gia tăng mạnh. Độ rộng thị trường nghiêng hẳn về bán, với số lượng lớn cổ phiếu giảm sâu trên 2%, phản ánh tâm lý bi quan và thiếu lực đỡ.
- Nhóm vốn hóa lớn tiếp tục đóng vai trò kéo giảm chỉ số khi nhiều cổ phiếu trụ giảm mạnh, thậm chí có mã giảm sàn. Thanh khoản cao ở nhóm bluechips cho thấy dấu hiệu bán ra từ các tổ chức. Trong khi đó, nhóm midcap và smallcap cũng chịu áp lực đáng kể, cho thấy rủi ro mang tính hệ thống chứ không còn cục bộ.

Biến động ngành



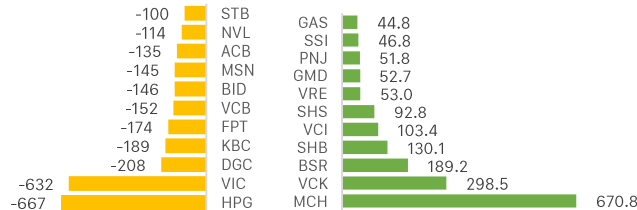
Khối ngoại mua/bán ròng trên HOSE

Đơn vị: Tỷ VND



Khối ngoại - Top CP mua bán ròng trong ngày

Đơn vị: Tỷ VND



CHỨNG KHOÁN THẾ GIỚI

Thị trường	Điểm số	%Δ	YTD
Vnindex	1,648.0	-3.02%	-7.7%
Hnxindex	243.5	-0.92%	-2.1%
Hang Seng	25,277.0	-0.88%	-1.4%
Shanghai	3,957.0	-1.24%	-0.3%
JP225	53,373.0	-3.38%	6.0%

THỊ TRƯỜNG HÀNG HÓA

Chỉ số	Giá (USD)	%Δ	YTD
Vàng	4,488.7	-3.48%	3.91%
Dầu WTI	98.2	2.80%	71.07%
Dầu Brent	112.2	3.26%	84.37%
Cao su	189.8	-1.25%	5.50%
Ure	684.0	-1.58%	76.97%
Quặng sắt	815.5	0.99%	3.29%
Thép	3,148.0	0.48%	1.68%

THỊ TRƯỜNG NGOẠI TỆ

Chỉ số	Giá (USD)	%Δ	YTD
DXY	99.6	0.42%	1.35%
USD/VND	26,312.0	0.08%	0.05%
USD/JPY	159.2	0.94%	1.58%
USD/CNY	6.9	0.41%	-1.00%
EUR/USD	1.2	-0.14%	-1.44%

CHIẾN LƯỢC THỊ TRƯỜNG HÔM NAY

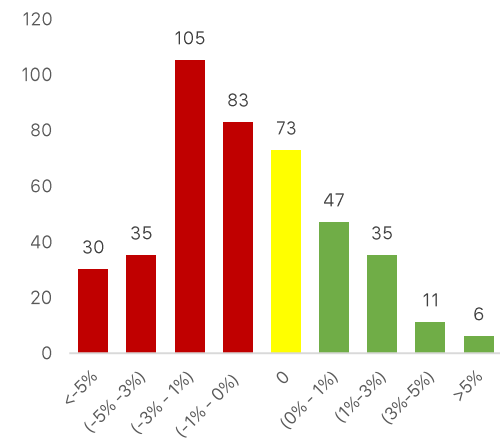


- Khối ngoại duy trì trạng thái bán ròng quy mô lớn, dù có yếu tố thỏa thuận. Tuy nhiên, áp lực chính vẫn đến từ nhà đầu tư trong nước khi tâm lý phòng thủ gia tăng. Điểm tích cực hiếm hoi là vẫn có một số cổ phiếu giữ được trạng thái đi ngang hoặc tăng nhẹ với thanh khoản ổn định – đây có thể là nhóm có sức đề kháng tốt trong ngắn hạn
- Dựa trên biểu đồ kỹ thuật, VN-Index kết phiên tại vùng 1.647 điểm, tiệm cận và kiểm định đường trung bình động dài hạn MA200. Đây là ngưỡng hỗ trợ rất quan trọng, thường được xem là ranh giới giữa xu hướng tăng trung hạn và rủi ro bước vào pha điều chỉnh sâu hơn. Các chỉ báo động lượng hiện cho tín hiệu tiêu cực. MACD đã cắt xuống dưới đường tín hiệu và tiếp tục mở rộng khoảng cách theo hướng giảm, cho thấy xung lực giảm vẫn đang chiếm ưu thế. RSI lùi về vùng quanh 30–35, tiến sát ngưỡng quá bán nhưng chưa xuất hiện tín hiệu phân kỳ rõ ràng, dấu hiệu khả năng hồi phục kỹ thuật nếu có cũng chỉ mang tính ngắn hạn.
- Nhà đầu tư vẫn duy trì chiến lược phòng thủ, giảm tỷ trọng margin và chỉ giải ngân dần ở các nhịp chỉnh sâu. Nhóm cổ phiếu quan tâm: MWG, HAG, VIC, HDG, MSN, EIB, MBB, GEX

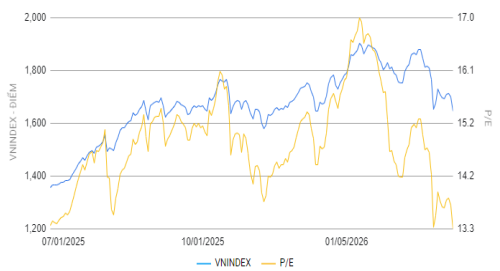
VNINDEX - Daily 3/20/2026 00:00:00 Open 1698.62, Hi 1698.62, Lo 1628.45, Close 1647.81 (-3.0%) Vol 856,451,968 MA(Close,20) = 1,766.64, Mid MA(Close,50) = 1,807.69, Long MA(Close,100) = 1,7...



Độ rộng thị trường



Biểu đồ PE lịch sử



Cổ phiếu quan tâm

CP	Giá	%	Hỗ trợ	Note
CTG	33.60	-3.0	32.0	Giá chạm MA20. Chờ tín hiệu mua
GEX	34.55	1.6	32.0	Giá đang xây nền. Hỗ trợ quanh 30-32
HAG	15.40	0.3	15.0	CP đang tích lũy. Hỗ trợ quanh 15
MBB	25.95	-1.7	22.0	Giá đang dò đáy. Tiếp tục nắm giữ
BID	39.75	-2.2	38.0	Giá chạm MA200. Chờ tín hiệu đảo chiều
VCI	35.70	1.9	35.0	Giá đang tích lũy quanh 36. Chờ tín hiệu mua
EIB	22.25	-0.4	20.0	Giá đang tích lũy. Chờ tín hiệu mua
VHM	100.00	-2.2	90.0	Giá đang tích lũy. Chờ tín hiệu mua
MWG	79.70	-3.3	80.0	Giá ở vùng nền thấp 80.
VIC	135.00	-6.9	120.0	Giá đang rung lắc. Hỗ trợ gần quanh 120
SSI	26.95	-0.2	26.0	Giá đang tích lũy. Hỗ trợ mạnh 25-26
TCX	48.85	-6.8	43.0	Giá đang giảm mạnh. Chờ ở hỗ trợ mạnh 43
HDG	29.15	1.9	25.0	Giá đang xu hướng tăng. Tích lũy quanh 26-27

Các nhóm cổ phiếu trọng tâm

- Nhóm Vingroup: đang dần hồi phục trên nền thấp. VHM, VIC ưu tiên quan tâm
- Nhóm Gelex: Đang xây nền tích lũy. GEX, VIX, GEE thu hút dòng tiền mạnh nhất
- Nhóm Ngân hàng: Đang tích lũy đảo chiều. Cổ phiếu quan tâm: EIB, CTG, MBB
- Nhóm Dầu khí: xu hướng đang giảm, chờ tín hiệu đảo chiều



Các thông tin, số liệu thống kê và khuyến nghị trong bản báo cáo này, bao gồm cả các nhận định cá nhân, được dựa trên các nguồn thông tin công bố đại chúng theo quy định của pháp luật, hoặc các nguồn thông tin mà chúng tôi cho rằng đáng tin cậy tính đến thời điểm phát hành báo cáo. Phòng Phân Tích Ngành và cổ phiếu chỉ sử dụng mà không thực hiện xác minh lại các thông tin này, do đó Phòng Phân Tích Ngành và cổ phiếu không đảm bảo về tính chính xác và đầy đủ của các thông tin này.

Các nhận định, khuyến nghị, so sánh trong bản báo cáo này được đưa ra dựa trên cơ sở phân tích chi tiết và cẩn trọng, theo đánh giá chủ quan của người lập là hợp lý tại thời điểm thực hiện báo cáo. Do đó các phân tích này có thể thay đổi trong tương lai theo tình hình biến động thực tế mà chúng tôi không có trách nhiệm tự động cập nhật liên tục, trừ trường hợp được yêu cầu chính thức từ Ban lãnh đạo Công ty hoặc ràng buộc trong các điều khoản điều kiện của hợp đồng kinh tế đã được công ty ký kết với các đối tác liên quan.

Báo cáo phân tích, định giá này nhằm mục đích tham khảo. Báo cáo phân tích này và các tài liệu đi kèm được lập bởi Phòng Phân Tích Ngành và cổ phiếu – CTCP Chứng Khoán OCBS, tất cả các quyền sở hữu trí tuệ liên quan đến báo cáo này đều thuộc sở hữu của CTCP Chứng khoán OCBS. Công ty nghiêm cấm mọi việc sử dụng, in ấn, sao chép, tái xuất bản toàn bộ hoặc từng phần bản Báo cáo này vì bất cứ mục đích gì mà không có sự chấp thuận của Công ty.

THÔNG TIN LIÊN HỆ

Công ty Cổ phần Chứng khoán OCBS

Tầng 26, Tòa nhà The Hallmark, Số 15 đường Trần Bạch Đằng, Phường An Khánh, Thành phố Hồ Chí Minh, Việt Nam

Điện thoại: (024) 7770 1212

Website: <https://ocbs.com.vn/>

Phòng phân tích

Email: research@ocbs.com.vn