



BÁO CÁO NGÀY

VNINDEX CÓ PHIÊN HỒI KỸ THUẬT

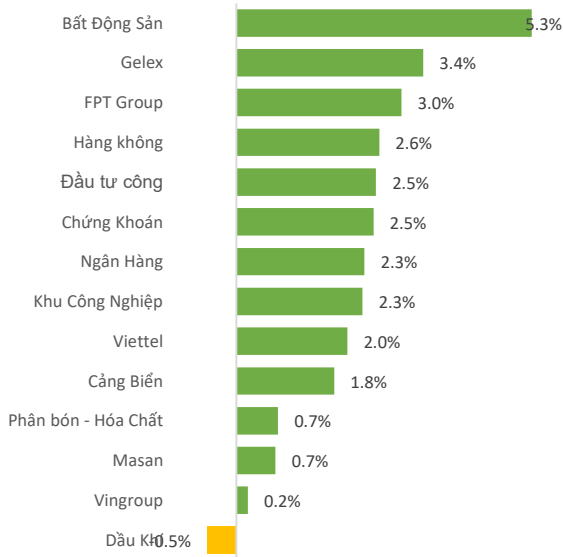
Ngày 25.03.2026

The Hallmark building facade, a modern glass skyscraper with a grid of windows. The words "The Hallmark" are displayed in large, bold, yellow 3D letters on the upper part of the building. The background shows a city skyline with various skyscrapers and a river under a blue sky with light clouds.

The
Hallmark

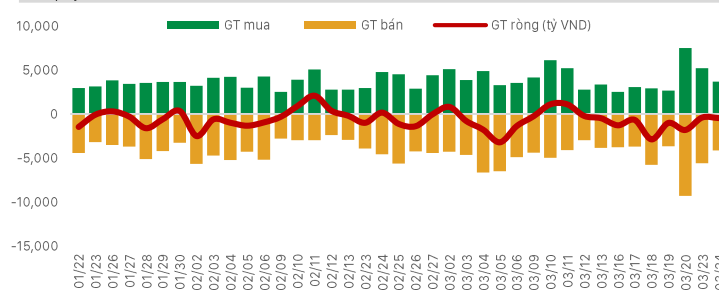
- Thị trường có phiên hồi đầu tiên sau cú rơi hơn 100 điểm. Dù VN-Index đóng cửa tăng khá, chất lượng đà tăng có dấu hiệu suy yếu về cuối phiên. Mặt bằng giá bị thu hẹp so với buổi sáng, số lượng cổ phiếu bị ép lùi khỏi mức cao trong ngày gia tăng, cho thấy lực cầu giá cao không còn duy trì được sự hưng phấn. Thanh khoản sụt giảm mạnh trong phiên chiều xuống mức thấp nhất nhiều tháng phản ánh dòng tiền trở nên thận trọng hơn, thay vì chủ động đẩy giá.
- Diễn biến này cho thấy thị trường đang trong trạng thái giữ nhịp hơn là bất phá thực sự. Bên bán không quá quyết liệt do kỳ vọng thông tin tích cực liên quan đến yếu tố vĩ mô/quốc tế, trong khi bên mua cũng không sẵn sàng trả giá cao. Sự giằng co khiến chỉ số vẫn giữ sắc xanh nhưng thiếu động lực lan tỏa bền vững.
- Nhóm vốn hóa lớn có dấu hiệu suy yếu rõ rệt về cuối phiên, đặc biệt một số trụ chịu áp lực bán mạnh đã kéo giảm đà tăng chung. Ngược lại, nhóm midcap và smallcap vẫn duy trì sức bật tốt nhờ nền giá thấp trước đó, thu hút dòng tiền đầu cơ ngắn hạn.

Biến động ngành



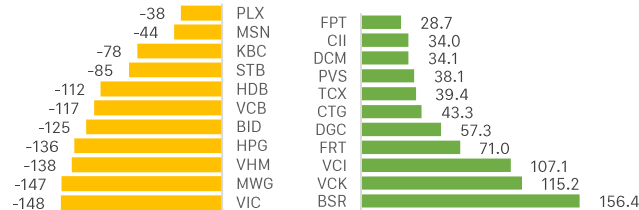
Khối ngoại mua/bán ròng trên HOSE

Đơn vị: Tỷ VND



Khối ngoại - Top CP mua bán ròng trong ngày

Đơn vị: Tỷ VND



CHỨNG KHOÁN THẾ GIỚI

Thị trường	Điểm số	%Δ	YTD
Vnindex	1,614.0	1.44%	-9.6%
Hnxindex	243.8	2.64%	-2.0%
Hang Seng	25,064.0	2.79%	-2.2%
Shanghai	3,881.0	1.78%	-2.2%
JP225	52,635.0	2.17%	4.7%

THỊ TRƯỜNG HÀNG HÓA

Chỉ số	Giá (USD)	%Δ	YTD
Vàng	4,407.6	-0.01%	2.04%
Dầu WTI	90.1	2.19%	56.78%
Dầu Brent	101.1	1.15%	66.14%
Cao su	190.9	0.85%	6.11%
Ure	684.0	-1.58%	76.97%
Quặng sắt	826.0	0.85%	4.62%
Thép	3,145.0	0.03%	1.58%

THỊ TRƯỜNG NGOẠI TỆ

Chỉ số	Giá (USD)	%Δ	YTD
DXY	99.3	0.34%	1.01%
USD/VND	26,357.5	0.06%	0.22%
USD/JPY	158.6	0.09%	1.17%
USD/CNY	6.9	0.09%	-1.21%
EUR/USD	1.2	-0.16%	-1.28%

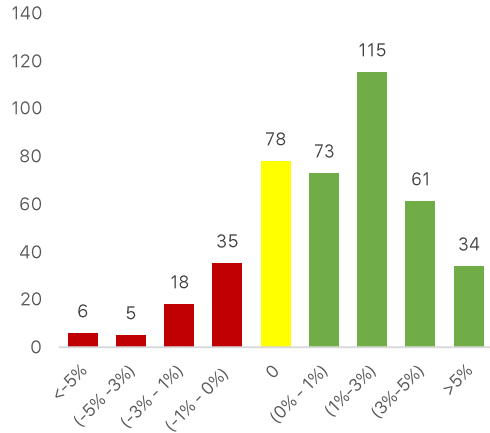
CHIẾN LƯỢC THỊ TRƯỜNG HÔM NAY



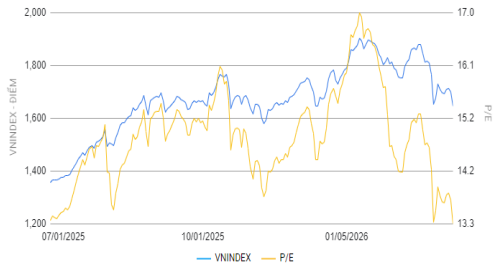
- Các chỉ báo kỹ thuật chưa có điểm nhấn đặc biệt ngoài việc Vnindex trở lại vùng giá 1600. Chỉ báo MACD tiếp tục suy giảm và mở rộng theo hướng tiêu cực, cho thấy xung lực giảm chưa kết thúc. RSI dao động quanh vùng 30–35, có phần đảo chiều nhẹ so với phiên trước đó nhưng vẫn cận biên vùng quá bán. Đây có thể xem là điều kiện có thể xuất hiện nhịp hồi kỹ thuật đã xuất hiện trong phiên vừa qua.
- Việc thanh khoản chưa bùng nổ trở lại là điều bình thường do nhiều nhà đầu tư vẫn còn trong trạng thái lố vì vậy việc giao dịch sẽ hạn chế và cũng chưa đẩy mạnh margin. Thị trường vẫn tỏ ra thận trọng trước bối cảnh chiến sự trung đông chưa có dấu hiệu hạ nhiệt. Thị trường vẫn còn rủi ro trong ngắn hạn vì vậy nhà đầu tư vẫn ưu tiên chiến lược phòng thủ và tận dụng các pha hồi kỹ thuật để cơ cấu lại danh mục.
- Một số nhóm cổ phiếu đang có dấu hiệu tạo đáy và thu hút dòng tiền như nhóm Bất động sản, nhóm chứng khoán cũng đã xuất hiện vài cổ phiếu tạo đáy như TCX, VIX, VCK. Một số cổ phiếu ngân hàng đã về đáy 6 tháng với mức điều chỉnh trung bình đến 20%.



Độ rộng thị trường



Biểu đồ PE lịch sử

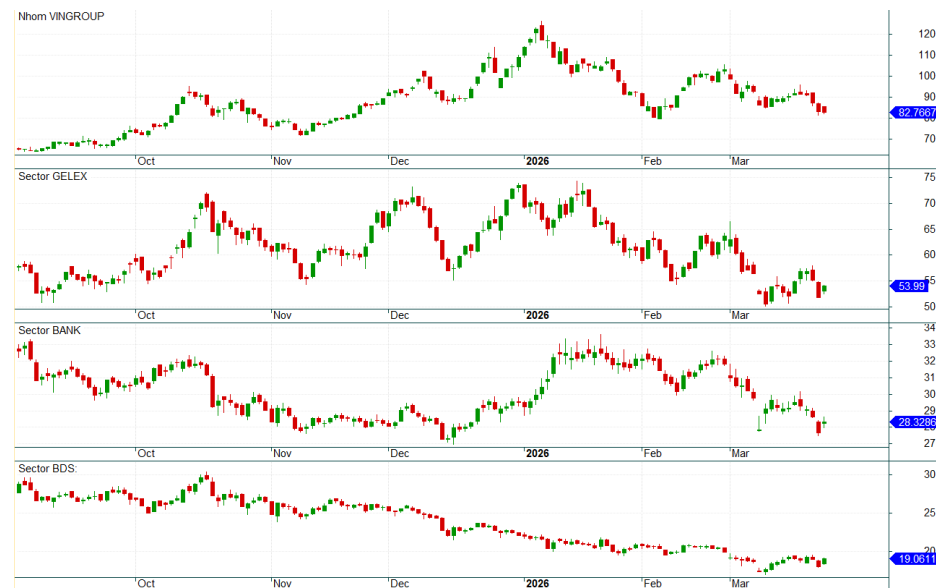


Cổ phiếu quan tâm

CP	Giá	%	Hỗ trợ	Note
STB	60.80	1.3	50.0	Giá đang rơi mạnh. Chờ tín hiệu đảo chiều
GEX	33.60	4.5	28.0	Giá sắp phá vỡ hỗ trợ. Chờ tín hiệu hồi phục
HAG	15.20	0.3	16.0	CP đang tích lũy. Hỗ trợ quanh 15
MBB	25.60	2.4	22.0	Giá đang dò đáy. Chờ tín hiệu đảo chiều
REE	66.30	2.0	60.0	Giá giảm sau khi phá đỉnh. Chờ ở hỗ trợ 60
VCI	34.00	2.3	30.0	Đang giảm mạnh, chờ ở vùng thấp 28-30
EIB	22.15	4.2	20.0	Giá đang tích lũy. Chờ ở hỗ trợ 20
VHM	99.00	1.0	90.0	Giá đang tích lũy. Chờ tín hiệu mua
MWG	76.00	2.4	70.0	Giá phá vỡ hỗ trợ. Chờ ở vùng 63-65
HDG	29.85	5.9	26.0	Đang đảo chiều xu hướng. Đáy trung hạn quanh 26
NLG	28.20	6.8	25.0	Giá đang tạo đáy quanh 27. Đang đảo chiều
TCX	50.60	-0.4	43.0	Giá đang giảm mạnh. Chờ ở hỗ trợ mạnh 43
DCM	45.35	2.4	40.0	Giá đang điều chỉnh. Chờ tích lũy quanh 37-40

Các nhóm cổ phiếu trọng tâm

- Nhóm Vingroup: VIC đang rơi mạnh, hỗ trợ gần 120, VHM ở 90
- Nhóm Gelex: đang bị áp lực bán do một phần margin. Có tín hiệu hồi phục
- Nhóm Ngân hàng: Đang giảm đa số. LPB, OCB, SSB, MBB giữ giá tương đối khá nhất
- Nhóm BDS: Đang tạo đáy trung hạn. Một số cổ phiếu đang đảo chiều tăng HDG, NLG, NVL



Các thông tin, số liệu thống kê và khuyến nghị trong bản báo cáo này, bao gồm cả các nhận định cá nhân, được dựa trên các nguồn thông tin công bố đại chúng theo quy định của pháp luật, hoặc các nguồn thông tin mà chúng tôi cho rằng đáng tin cậy tính đến thời điểm phát hành báo cáo. Phòng Phân Tích Ngành và cổ phiếu chỉ sử dụng mà không thực hiện xác minh lại các thông tin này, do đó Phòng Phân Tích Ngành và cổ phiếu không đảm bảo về tính chính xác và đầy đủ của các thông tin này.

Các nhận định, khuyến nghị, so sánh trong bản báo cáo này được đưa ra dựa trên cơ sở phân tích chi tiết và cẩn trọng, theo đánh giá chủ quan của người lập là hợp lý tại thời điểm thực hiện báo cáo. Do đó các phân tích này có thể thay đổi trong tương lai theo tình hình biến động thực tế mà chúng tôi không có trách nhiệm tự động cập nhật liên tục, trừ trường hợp được yêu cầu chính thức từ Ban lãnh đạo Công ty hoặc ràng buộc trong các điều khoản điều kiện của hợp đồng kinh tế đã được công ty ký kết với các đối tác liên quan.

Báo cáo phân tích, định giá này nhằm mục đích tham khảo. Báo cáo phân tích này và các tài liệu đi kèm được lập bởi Phòng Phân Tích Ngành và cổ phiếu – CTCP Chứng Khoán OCBS, tất cả các quyền sở hữu trí tuệ liên quan đến báo cáo này đều thuộc sở hữu của CTCP Chứng khoán OCBS. Công ty nghiêm cấm mọi việc sử dụng, in ấn, sao chép, tái xuất bản toàn bộ hoặc từng phần bản Báo cáo này vì bất cứ mục đích gì mà không có sự chấp thuận của Công ty.

THÔNG TIN LIÊN HỆ

Công ty Cổ phần Chứng khoán OCBS

Tầng 26, Tòa nhà The Hallmark, Số 15 đường Trần Bạch Đằng, Phường An Khánh, Thành phố Hồ Chí Minh, Việt Nam

Điện thoại: (024) 7770 1212

Website: <https://ocbs.com.vn/>

Phòng phân tích

Email: research@ocbs.com.vn