



BÁO CÁO NGÀY

TUẦN MỚI NHIỀU THỬ THÁCH

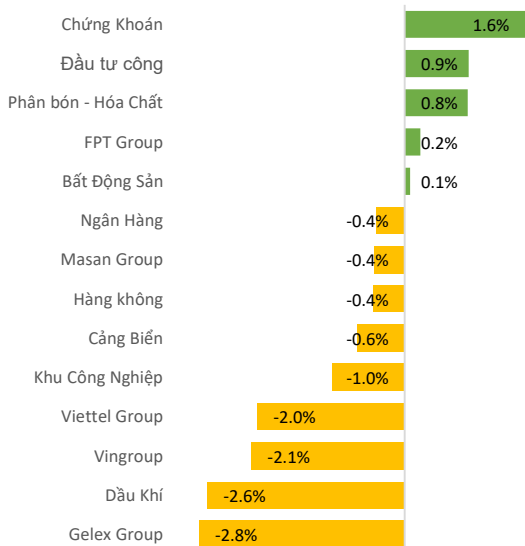
Ngày 25.05.2026

A modern glass skyscraper with a grid of windows. The words "The Hallmark" are mounted on the upper part of the facade in large, bold, yellow 3D letters. The building is set against a backdrop of a city skyline with various skyscrapers and a river in the distance under a blue sky with light clouds.

The
Hallmark

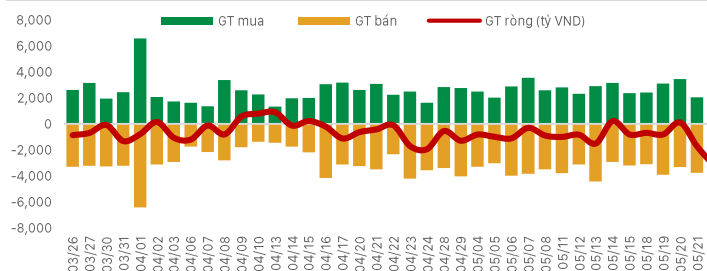
- Sau nhịp hồi nhẹ về cuối phiên nhờ lực kéo từ VIC, VHM và một số cổ phiếu ngân hàng, thị trường vẫn chưa cho thấy tín hiệu cải thiện thực sự về mặt xu hướng. Dù VN-Index thu hẹp đáng kể đà giảm so với phiên sáng, độ rộng thị trường và diễn biến giá cho thấy phần lớn cổ phiếu vẫn trong trạng thái suy yếu. Số mã giảm mạnh trên 1% vẫn ở mức cao, trong khi dòng tiền chỉ tập trung cục bộ vào một vài cổ phiếu có tính đầu cơ hoặc dẫn dắt ngắn hạn như nhóm chứng khoán.
- Điểm đáng chú ý là thanh khoản phiên cuối tuần tiếp tục duy trì ở vùng thấp, phản ánh tâm lý phòng thủ và sự thận trọng rất lớn của dòng tiền. Giá trị khớp lệnh hai sàn chỉ quanh 19,7 nghìn tỷ đồng, thấp hơn đáng kể so với mặt bằng giao dịch trung bình các tuần trước. Điều này cho thấy nhà đầu tư đang hạn chế mở vị thế mới, đặc biệt trong bối cảnh các nhịp hồi gần đây liên tục xuất hiện bull-trap và hiệu quả giao dịch T+ rất thấp.

Biến động ngành




Khối ngoại mua/bán ròng trên HOSE

Đơn vị: Tỷ VND



Khối ngoại - Top CP mua bán ròng trong ngày

Đơn vị: Tỷ VND



CHỨNG KHOÁN THẾ GIỚI

Thị trường	Điểm số	%Δ	YTD
Vnindex	1,877.0	-1.04%	5.2%
Hnxindex	267.5	1.19%	7.5%
Hang Seng	25,606.0	0.86%	-0.1%
Shanghai	4,113.0	0.87%	3.6%
JP225	63,339.0	2.68%	25.8%

THỊ TRƯỜNG HÀNG HÓA

Chỉ số	Giá (USD)	%Δ	YTD
Vàng	4,516.8	-0.58%	4.56%
Dầu WTI	97.0	0.67%	68.93%
Dầu Brent	103.9	1.33%	70.81%
Cao su	220.8	-0.54%	22.73%
Ure	502.5	-1.95%	30.01%
Quặng sắt	792.0	0.32%	0.32%
Thép	3,171.0	0.19%	2.42%

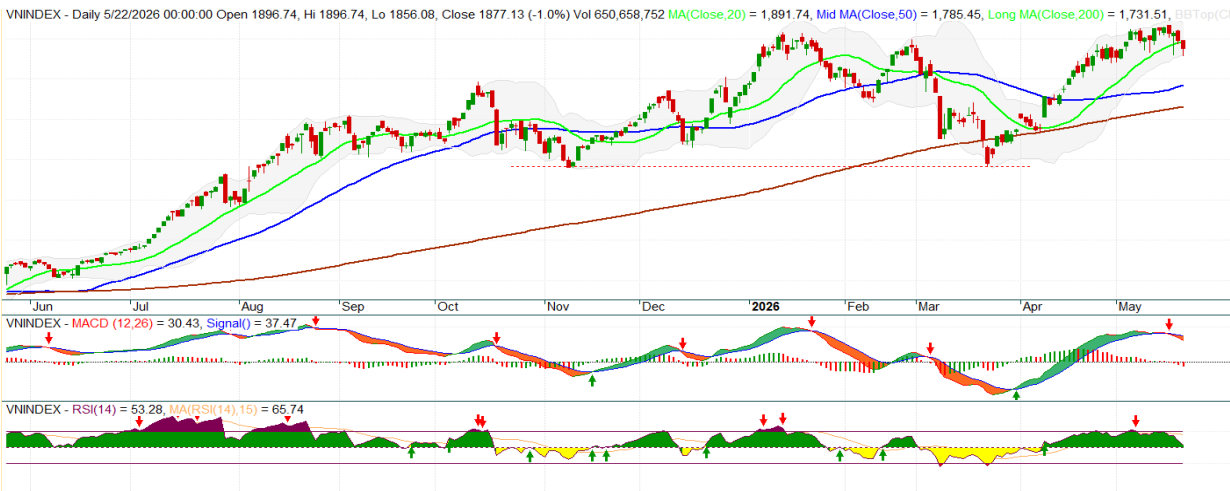
THỊ TRƯỜNG NGOẠI TỆ

Chỉ số	Giá (USD)	%Δ	YTD
DXY	99.2	-0.02%	0.93%
USD/VND	26,365.0	0.04%	0.25%
USD/JPY	159.2	0.14%	1.55%
USD/CNY	6.8	-0.03%	-2.56%
EUR/USD	1.2	-0.14%	-1.18%

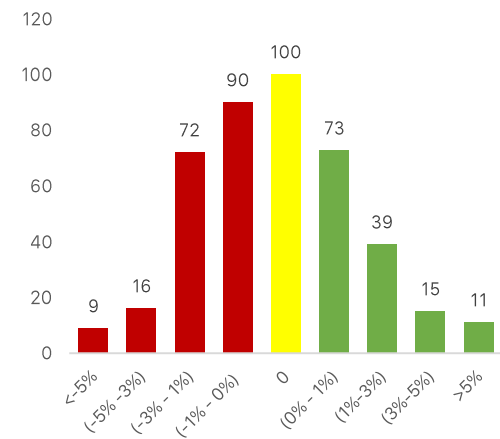
CHIẾN LƯỢC THỊ TRƯỜNG HÔM NAY



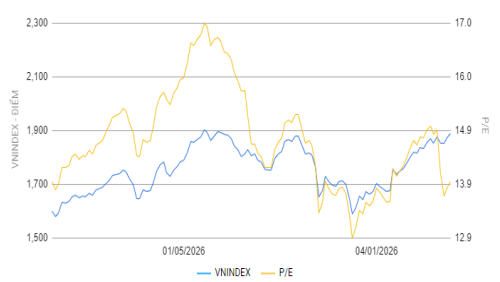
- Áp lực bán ròng mạnh từ khối ngoại tiếp tục là yếu tố tiêu cực khi giá trị bán ròng trên HoSE vượt 3.200 tỷ đồng, cao nhất trong nhiều tuần trở lại đây. Dòng vốn ngoại rút mạnh khỏi các cổ phiếu vốn hóa lớn như VIC, VHM, HPG, MBB hay MWG khiến tâm lý thị trường thêm thận trọng. Trong khi đó, các nhóm cổ phiếu từng giữ nhịp tăng tốt trước đó cũng bắt đầu suy yếu đồng loạt, cho thấy trạng thái phân hóa đang dần mất hiệu quả.
- Ở chiều tích cực, nhóm chứng khoán có phiên giao dịch nổi bật với nhiều mã tăng mạnh nhờ lực cầu đầu cơ quay trở lại. Tuy nhiên, diễn biến này chủ yếu mang tính ngắn hạn và chưa đủ để tạo hiệu ứng lan tỏa lên toàn thị trường. Dòng tiền hiện vẫn vận động theo hướng co cụm, ưu tiên phòng thủ hơn là mở rộng vị thế rủi ro.
- Về kỹ thuật, VN-Index đang bước vào giai đoạn nhạy cảm khi áp lực bán lan rộng nhưng lực cầu bắt đáy chưa đủ mạnh để tạo nên cân bằng rõ ràng. Chỉ số vẫn đang trong trạng thái điều chỉnh với 2 chỉ báo quan trọng MACD và RSI đều cho tín hiệu bán. Với thanh khoản suy yếu và tâm lý thận trọng gia tăng, khả năng VN-Index tiếp tục dao động rung lắc là kịch bản có xác suất cao cho phiên tới. Thị trường vẫn có thể xuất hiện các nhịp hồi phục xen kẽ vì vậy nhà đầu tư có thể tận dụng cơ cấu lại danh mục và đưa tài khoản về trạng thái an toàn. Các vị thế mua mới nên chờ thêm ở các điểm hỗ trợ mạnh.



Độ rộng thị trường



Biểu đồ PE lịch sử

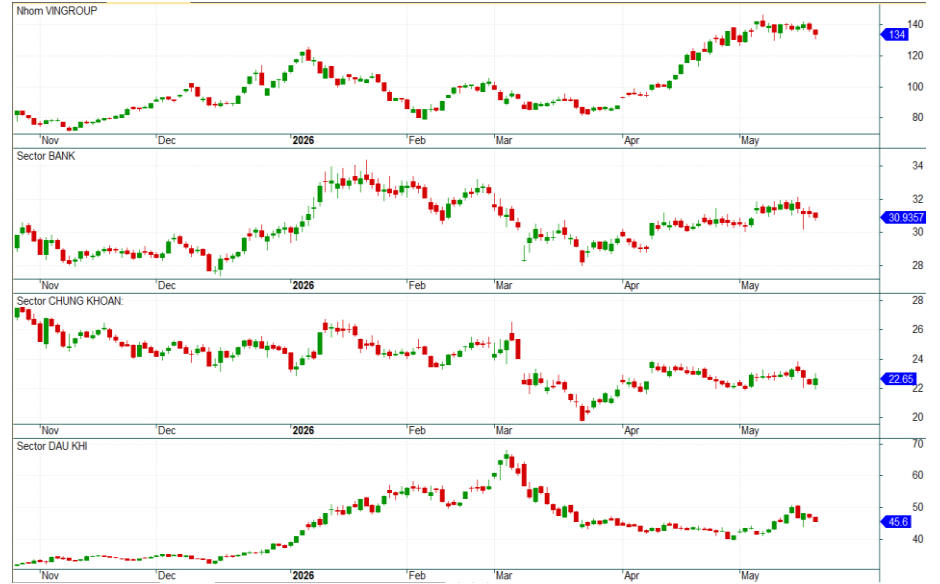


Cổ phiếu quan tâm theo tính hiệu TA và dòng tiền

CP	Giá	%	Hỗ trợ	Note
MSB	14.40	-0.3	13	Giá đang tăng trưởng. Chờ điều chỉnh tích lũy
BID	43.00	-1.8	40	Giá đang xu hướng tăng. Mục tiêu gần 50
VHM	153.80	-3.8	120	Giá đang dao động. Kháng cự gần 170
VIC	216.50	-1.0	140	Giá có dấu hiệu tạo đỉnh. Có thể chốt lời dần
GEX	32.80	-6.3	27	Giá đang điều chỉnh. Chờ điểm mua hỗ trợ
VPL	93.40	-0.1	80	Giá đang tăng. Lưu ý kháng cự gần 93-95
VRE	31.70	-3.4	25	Giá đang điều chỉnh. Hỗ trợ gần 28-30
HAG	15.45	-0.3	15	CP đang tích lũy. Lưu ý vùng hỗ trợ 15
MWG	79.40	-0.1	70	Giá đang ở nền thấp. Mục tiêu trở lại giá 90
FPT	75.10	-1.8	70	Giá phục hồi. Mục tiêu gần trên 80
GVR	35.30	-2.5	30	Giá đang dao động. Hỗ trợ gần 35

Các nhóm cổ phiếu trọng tâm

- Nhóm Vingroup: Đang ở vùng kháng cự. Lưu ý tín hiệu phân phối
- Nhóm ngân hàng: đang dao động. Nhóm bank đáng chú ý BID, VCB, MSB, LPB
- Nhóm chứng khoán: đi ngang và giảm nhẹ. Nhóm ưu tiên VND, CTS, TCX
- Nhóm Dầu khí: đang dao động mạnh. Các cổ phiếu mạnh lưu ý GAS, BSR



Các thông tin, số liệu thống kê và khuyến nghị trong bản báo cáo này, bao gồm cả các nhận định cá nhân, được dựa trên các nguồn thông tin công bố đại chúng theo quy định của pháp luật, hoặc các nguồn thông tin mà chúng tôi cho rằng đáng tin cậy tính đến thời điểm phát hành báo cáo. Phòng Phân Tích Ngành và cổ phiếu chỉ sử dụng mà không thực hiện xác minh lại các thông tin này, do đó Phòng Phân Tích Ngành và cổ phiếu không đảm bảo về tính chính xác và đầy đủ của các thông tin này.

Các nhận định, khuyến nghị, so sánh trong bản báo cáo này được đưa ra dựa trên cơ sở phân tích chi tiết và cẩn trọng, theo đánh giá chủ quan của người lập là hợp lý tại thời điểm thực hiện báo cáo. Do đó các phân tích này có thể thay đổi trong tương lai theo tình hình biến động thực tế mà chúng tôi không có trách nhiệm tự động cập nhật liên tục, trừ trường hợp được yêu cầu chính thức từ Ban lãnh đạo Công ty hoặc ràng buộc trong các điều khoản điều kiện của hợp đồng kinh tế đã được công ty ký kết với các đối tác liên quan.

Báo cáo phân tích, định giá này nhằm mục đích tham khảo. Báo cáo phân tích này và các tài liệu đi kèm được lập bởi Phòng Phân Tích Ngành và cổ phiếu – CTCP Chứng Khoán OCBS, tất cả các quyền sở hữu trí tuệ liên quan đến báo cáo này đều thuộc sở hữu của CTCP Chứng khoán OCBS. Công ty nghiêm cấm mọi việc sử dụng, in ấn, sao chép, tái xuất bản toàn bộ hoặc từng phần bản Báo cáo này vì bất cứ mục đích gì mà không có sự chấp thuận của Công ty.

THÔNG TIN LIÊN HỆ

Công ty Cổ phần Chứng khoán OCBS

Tầng 26, Tòa nhà The Hallmark, Số 15 đường Trần Bạch Đằng, Phường An Khánh, Thành phố Hồ Chí Minh, Việt Nam

Điện thoại: (024) 7770 1212

Website: <https://ocbs.com.vn/>

Phòng phân tích

Email: research@ocbs.com.vn