



BÁO CÁO NGÀY

DÒNG TIỀN VẬN ĐỘNG TRỞ LẠI

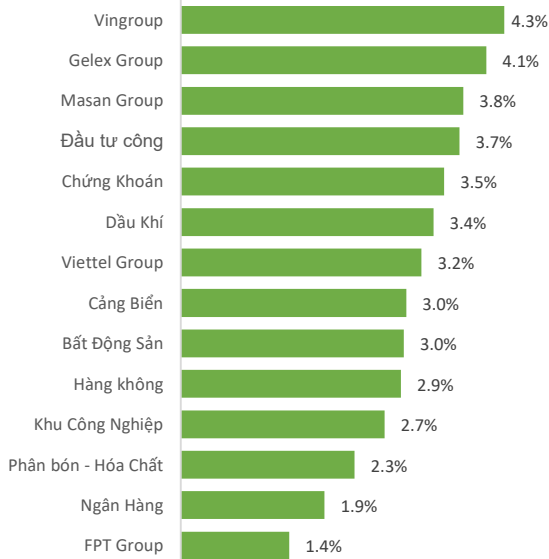
Ngày 26.03.2026

A modern glass skyscraper with a grid of windows. The words "The Hallmark" are mounted on the upper part of the facade in large, bold, yellow 3D letters. The building is set against a backdrop of a city skyline with various skyscrapers and a river in the foreground.

The
Hallmark

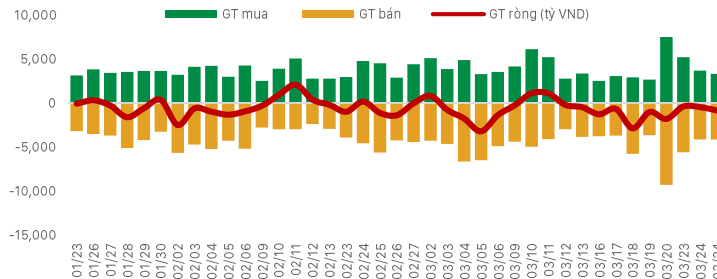
- Thị trường có phiên phục hồi mạnh với động lực chính hầu như lan tỏa đều các nhóm cổ phiếu. VN-Index đóng cửa tăng 43,42 điểm (+2,69%), mức tăng mạnh nhất kể từ giữa tháng 3. Đáng chú ý, lực cầu chủ động xuất hiện rõ trong phiên chiều khi bên mua sẵn sàng nâng giá, trong khi áp lực bán không lớn. Thanh khoản toàn sàn có sự cải thiện hơn so với phiên trước, cho thấy nhà đầu tư mạnh dạn giải ngân hơn cũng như các trạng thái cơ cấu danh mục mạnh tay hơn phiên trước.
- Rổ VN30 ghi nhận sự cải thiện rõ rệt với 25/30 cổ phiếu tăng giá so với mức chốt buổi sáng. Nhóm Vingroup, Gelex, Masan có mức tăng nổi bật nhất so với phần còn lại. Điểm đáng chú ý là dòng tiền không chỉ tập trung ở nhóm trụ mà còn lan tỏa sang nhóm hóa vừa và nhỏ. Thanh khoản gia tăng ở nhiều cổ phiếu midcap như GEX, POW, HAG, GMD... với mức tăng phổ biến 4–6%, giúp chỉ số VNMidcap tăng mạnh nhất trong các nhóm vốn hóa. Độ rộng thị trường cuối phiên ghi nhận 276 mã tăng so với 60 mã giảm, cho thấy tâm lý nhà đầu tư đã cải thiện đáng kể. Bên cạnh đó, diễn biến tích cực của thị trường quốc tế và giá dầu giảm cũng góp phần hỗ trợ tâm lý.

Biến động ngành



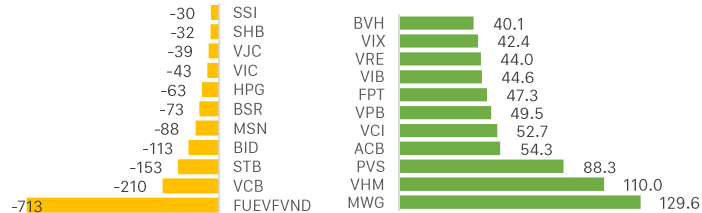
Khối ngoại mua/bán ròng trên HOSE

Đơn vị: Tỷ VND



Khối ngoại - Top CP mua bán ròng trong ngày

Đơn vị: Tỷ VND



CHỨNG KHOÁN THẾ GIỚI

| Thị trường | Điểm số | %Δ | YTD |
|------------|----------|-------|-------|
| Vnindex | 1,659.0 | 2.72% | -7.1% |
| Hnxindex | 249.7 | 2.40% | 0.4% |
| Hang Seng | 25,383.0 | 1.27% | -1.0% |
| Shanghai | 3,932.0 | 1.30% | -0.9% |
| JP225 | 54,099.0 | 3.53% | 7.5% |

THỊ TRƯỜNG HÀNG HÓA

| Chỉ số | Giá (USD) | %Δ | YTD |
|-----------|-----------|--------|--------|
| Vàng | 4,566.1 | 2.08% | 5.71% |
| Dầu WTI | 87.0 | -5.75% | 51.80% |
| Dầu Brent | 98.1 | -6.15% | 61.37% |
| Cao su | 193.6 | 1.41% | 7.62% |
| Ure | 684.0 | -1.58% | 76.97% |
| Quặng sắt | 809.5 | -1.76% | 2.53% |
| Thép | 3,132.0 | -0.51% | 1.16% |

THỊ TRƯỜNG NGOẠI TỆ

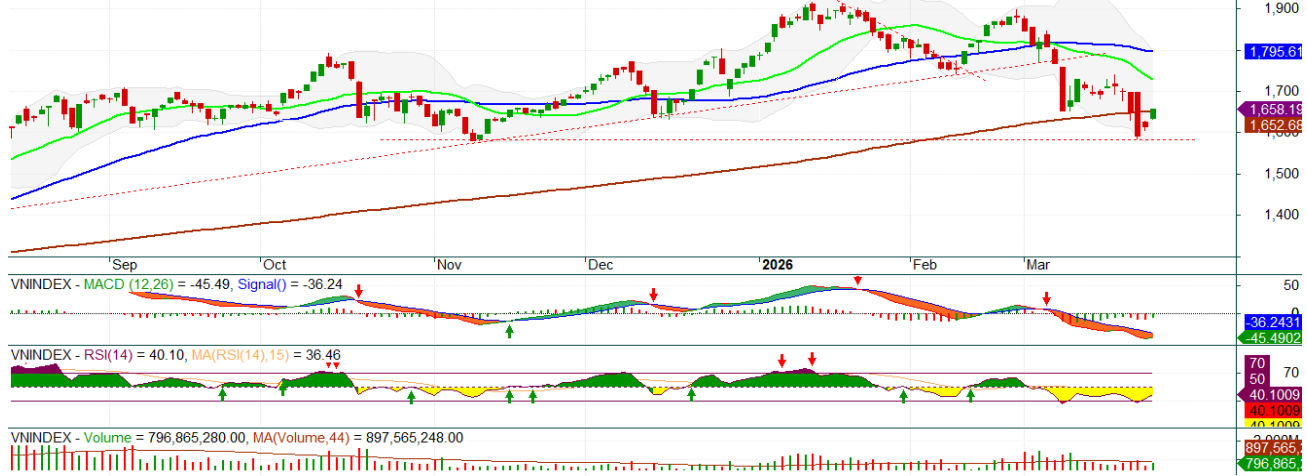
| Chỉ số | Giá (USD) | %Δ | YTD |
|---------|-----------|--------|--------|
| DXY | 99.2 | -0.23% | 0.89% |
| USD/VND | 26,350.0 | -0.03% | 0.19% |
| USD/JPY | 158.8 | 0.06% | 1.31% |
| USD/CNY | 6.9 | 0.10% | -1.09% |
| EUR/USD | 1.2 | 0.05% | -1.09% |

CHIẾN LƯỢC THỊ TRƯỜNG HÔM NAY

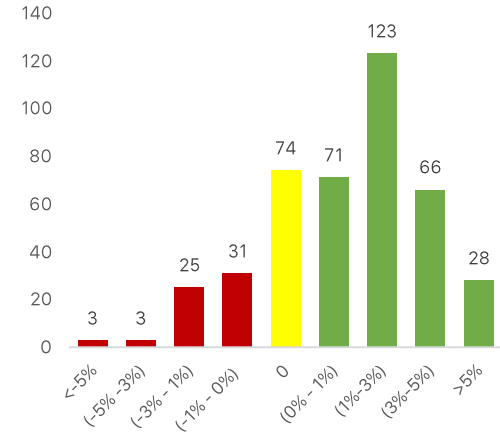


- Ở chiều ngược lại, khối ngoại vẫn duy trì bán ròng hơn 1.000 tỷ đồng trên HoSE và kéo dài chuỗi bán ròng sang phiên thứ 10 liên tiếp. Áp lực bán tập trung ở một số mã lớn như VCB, STB, BID, MSN và chứng chỉ quỹ FUEVFVND. Tuy nhiên, mức bán ròng đã giảm đáng kể so với đầu phiên, cho thấy áp lực ngoại phần nào đang dịu lại.
- Các tín hiệu kỹ thuật cho thấy chỉ số Vnindex đã chạm trở lại đường MA200 dài hạn. Đường MACD vẫn đang nằm dưới đường tín hiệu nhưng khoảng cách đang thu hẹp, cho thấy đà giảm đang suy yếu. RSI có dấu hiệu tạo đáy ngắn hạn và hồi lên khỏi vùng quá bán. Sau pha hồi hơn 60 điểm 2 phiên vừa qua thì hôm nay thị trường sẽ có dao động khi các vị thế có lợi nhuận T+ về tài khoản.
- Vnindex cần giữ vững trên 1600 để khẳng định đáy được xác lập. Thị trường đang dần ổn định lại và dòng tiền sẽ lan tỏa mạnh hơn. Các nhóm ngành ngân hàng, chứng khoán, BDS sẽ thu hút dòng tiền mạnh nhất trong các phiên tới. Các nhóm cổ phiếu mạnh nhưng bị giảm sâu sẽ bật nhanh hơn các nhóm còn lại. Nhà đầu tư ưu tiên cơ cấu lại danh mục và hướng dòng tiền vào nhóm cổ phiếu này nắm giữ.
- Nhóm cổ phiếu quan tâm: TCX, SSI, HCM, VIX, TCB, MBB, VPB, ACB, HDG, KDH, HAG, MWG, VIC

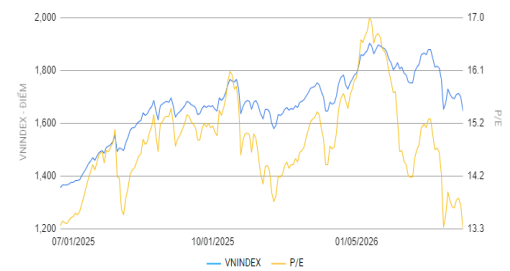
VNINDEX - Daily 3/25/2026 00:00:00 Open 1634.15, Hi 1658.77, Lo 1629.73, Close 1658.19 (2.7%) Vol 796,865,280 MA(Close,20) = 1,730.30, Mid MA(Close,50) = 1,795.61, Long MA(Close,100) =



Độ rộng thị trường



Biểu đồ PE lịch sử

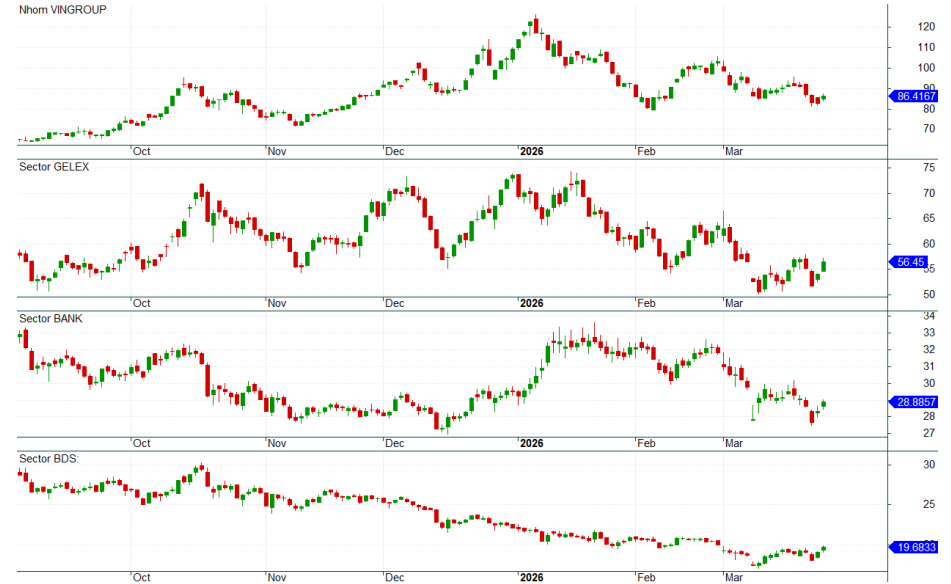


Cổ phiếu quan tâm

| CP | Giá | % | Hỗ trợ | Note |
|-----|--------|-----|--------|---|
| STB | 62.20 | 2.3 | 50.0 | Giá đang hồi phục. Mục tiêu gần 65 |
| GEX | 35.60 | 6.0 | 30.0 | Giá đang hồi. Mục tiêu gần 38-40 |
| HAG | 15.95 | 4.9 | 16.0 | CP đang tích lũy. Mục tiêu 18 |
| MBB | 26.00 | 1.6 | 22.0 | Giá đang hồi phục. MBB giữ giá tốt nhất nhóm NH |
| REE | 70.90 | 6.9 | 60.0 | Giá đang tăng mạnh. Kháng cự gần 80 |
| VCI | 35.00 | 2.9 | 30.0 | Đang đảo chiều tăng. Kỳ vọng vượt 38 |
| EIB | 22.55 | 1.8 | 21.0 | Giá đang tích lũy. Hỗ trợ quanh 21 |
| VHM | 104.20 | 5.3 | 90.0 | Giá đang đảo chiều. Lưu ý kháng cự 110 |
| MWG | 79.20 | 4.2 | 70.0 | Giá đang ở nền thấp. Mục tiêu trở lại giá 90 |
| HDG | 30.60 | 2.5 | 26.0 | Đang xu hướng tăng. Kháng cự gần 33 |
| NLG | 29.30 | 3.9 | 25.0 | Giá đang xu hướng tăng từ đáy. Mục tiêu 35 |
| TCX | 53.00 | 4.7 | 43.0 | Giá đang đảo chiều từ đáy. Mục tiêu 60 |
| DCM | 45.45 | 0.2 | 40.0 | Giá đang đảo chiều. Mục tiêu trở lại 50 |

Các nhóm cổ phiếu trọng tâm

- Nhóm Vingroup: Đang hồi phục khá. VHM tăng tốt hơn VIC
- Nhóm Gelex: đang đảo chiều mạnh. GEX, VIX thu hút dòng tiền mạnh
- Nhóm Ngân hàng: Đang đảo chiều. VPB, MBB, TCB, SHB, OCB đáng chú ý nhất
- Nhóm BDS: Dòng tiền đang tập trung mạnh. Một số cổ phiếu đang xu hướng tăng HDG, NLG, NVL





TẬP ĐOÀN HOÀNG ANH GIA LAI (HAGL): SÁNG TẠO GIÁ TRỊ MỚI - TĂNG TRƯỞNG BỀN VỮNG

CẬP NHẬT HOẠT ĐỘNG SẢN XUẤT - KINH DOANH 2025



CHIẾN LƯỢC PHÁT TRIỂN CÀ PHÊ QUY MÔ LỚN



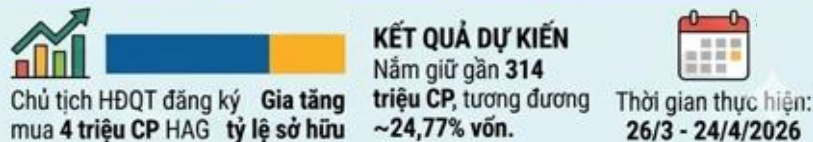
NỖ LỰC TÁI CƠ CẤU TÀI CHÍNH & XỬ LÝ TRÁI PHIẾU 2016



HOÁN ĐỔI NỢ TRÁI PHIẾU NHÓM B (NĂM 2025)



CẬP NHẬT SỞ HỮU CỦA CỔ ĐÔNG LỚN (THÁNG 3-4/2026)



Các thông tin, số liệu thống kê và khuyến nghị trong bản báo cáo này, bao gồm cả các nhận định cá nhân, được dựa trên các nguồn thông tin công bố đại chúng theo quy định của pháp luật, hoặc các nguồn thông tin mà chúng tôi cho rằng đáng tin cậy tính đến thời điểm phát hành báo cáo. Phòng Phân Tích Ngành và cổ phiếu chỉ sử dụng mà không thực hiện xác minh lại các thông tin này, do đó Phòng Phân Tích Ngành và cổ phiếu không đảm bảo về tính chính xác và đầy đủ của các thông tin này.

Các nhận định, khuyến nghị, so sánh trong bản báo cáo này được đưa ra dựa trên cơ sở phân tích chi tiết và cẩn trọng, theo đánh giá chủ quan của người lập là hợp lý tại thời điểm thực hiện báo cáo. Do đó các phân tích này có thể thay đổi trong tương lai theo tình hình biến động thực tế mà chúng tôi không có trách nhiệm tự động cập nhật liên tục, trừ trường hợp được yêu cầu chính thức từ Ban lãnh đạo Công ty hoặc ràng buộc trong các điều khoản điều kiện của hợp đồng kinh tế đã được công ty ký kết với các đối tác liên quan.

Báo cáo phân tích, định giá này nhằm mục đích tham khảo. Báo cáo phân tích này và các tài liệu đi kèm được lập bởi Phòng Phân Tích Ngành và cổ phiếu – CTCP Chứng Khoán OCBS, tất cả các quyền sở hữu trí tuệ liên quan đến báo cáo này đều thuộc sở hữu của CTCP Chứng khoán OCBS. Công ty nghiêm cấm mọi việc sử dụng, in ấn, sao chép, tái xuất bản toàn bộ hoặc từng phần bản Báo cáo này vì bất cứ mục đích gì mà không có sự chấp thuận của Công ty.

THÔNG TIN LIÊN HỆ

Công ty Cổ phần Chứng khoán OCBS

Tầng 26, Tòa nhà The Hallmark, Số 15 đường Trần Bạch Đằng, Phường An Khánh, Thành phố Hồ Chí Minh, Việt Nam

Điện thoại: (024) 7770 1212

Website: <https://ocbs.com.vn/>

Phòng phân tích

Email: research@ocbs.com.vn