



BÁO CÁO NGÀY

VNINDEX HỒI NHỆ - THỊ TRƯỜNG PHÂN HÓA

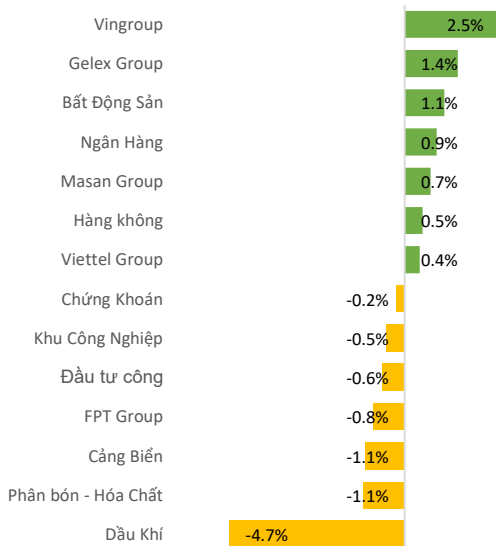
Ngày 26.05.2026

The right side of the image shows a close-up of a modern glass skyscraper. The words "The Hallmark" are mounted on the building's facade in large, bold, yellow 3D letters. The building's glass panels reflect the sky and surrounding cityscape.

The
Hallmark

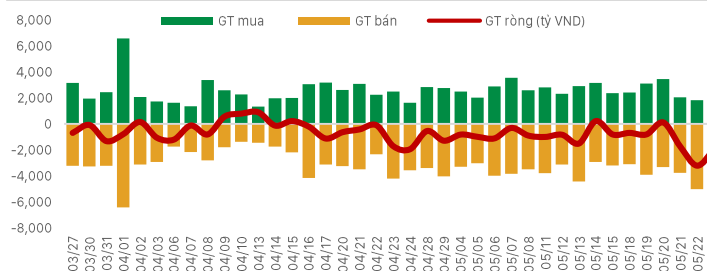
- Thị trường chứng khoán tiếp tục có một phiên giao dịch giằng co với thanh khoản suy giảm mạnh, phản ánh rõ tâm lý thận trọng của nhà đầu tư sau giai đoạn biến động mạnh vừa qua. Dù VN-Index vẫn đóng cửa tăng gần 9 điểm, độ rộng thị trường lại nghiêng về phía giảm giá khi số mã đỏ áp đảo số mã tăng. Điều này cho thấy đà hồi phục hiện tại chủ yếu được duy trì nhờ lực kéo từ nhóm cổ phiếu vốn hóa lớn thay vì sự lan tỏa đồng đều trên toàn thị trường.
- Điểm tích cực là dòng tiền vẫn tập trung khá tốt ở nhóm bluechips, đặc biệt là các mã ngân hàng, bất động sản và tiêu dùng lớn như VHM, VIC, TCB, HDB, MSN hay VCB. Nhóm VN30 tiếp tục đóng vai trò nâng đỡ chỉ số khi chiếm hơn 60% tổng giá trị giao dịch trên HOSE. Một số cổ phiếu còn ghi nhận mức tăng tốt đi kèm thanh khoản cao, cho thấy dòng tiền lớn chưa rút khỏi thị trường mà đang có xu hướng tập trung vào các mã dẫn dắt có nền tảng cơ bản tốt.

Biến động ngành



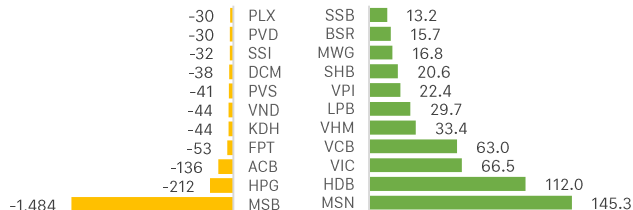
Khối ngoại mua/bán ròng trên HOSE

Đơn vị: Tỷ VND



Khối ngoại - Top CP mua bán ròng trong ngày

Đơn vị: Tỷ VND



CHỨNG KHOÁN THẾ GIỚI

Thị trường	Điểm số	%Δ	YTD
Vnindex	1,886.0	0.48%	5.7%
Hnxindex	271.8	1.60%	9.3%
Hang Seng	25,606.0	0.86%	-0.1%
Shanghai	4,153.0	0.96%	4.6%
JP225	65,218.0	2.97%	29.6%

THỊ TRƯỜNG HÀNG HÓA

Chỉ số	Giá (USD)	%Δ	YTD
Vàng	4,557.5	0.90%	5.51%
Dầu WTI	91.7	-5.09%	59.78%
Dầu Brent	98.4	-4.99%	61.77%
Cao su	221.8	0.45%	23.29%
Ure	502.5	-7.37%	30.01%
Quặng sắt	793.0	0.13%	0.44%
Thép	3,210.0	1.23%	3.68%

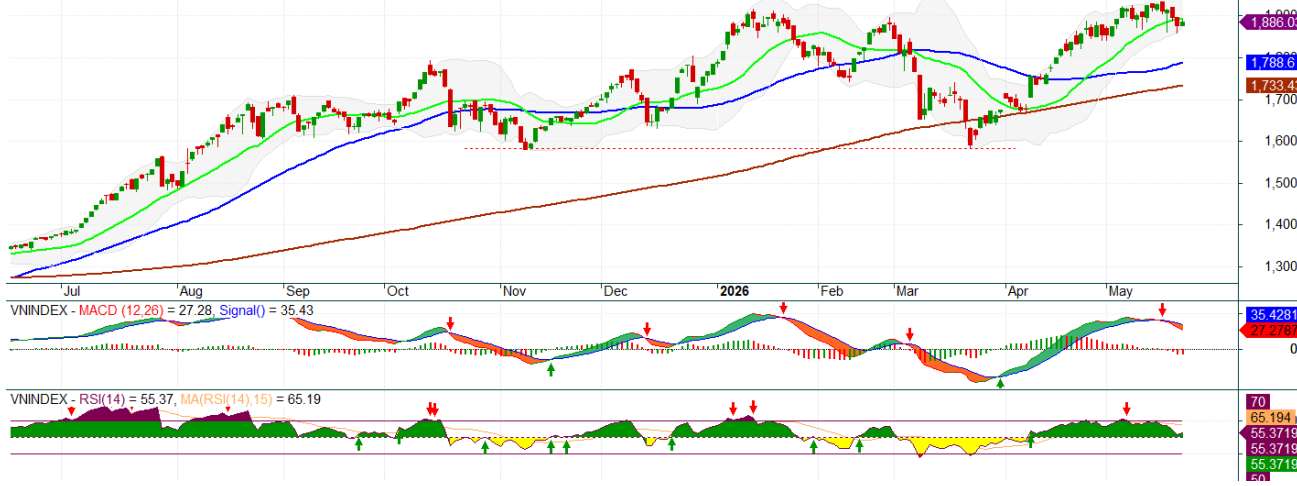
THỊ TRƯỜNG NGOẠI TỆ

Chỉ số	Giá (USD)	%Δ	YTD
DXY	99.0	-0.26%	0.67%
USD/VND	26,357.5	-0.03%	0.22%
USD/JPY	158.9	-0.18%	1.38%
USD/CNY	6.8	-0.20%	-2.76%
EUR/USD	1.2	0.36%	-0.82%

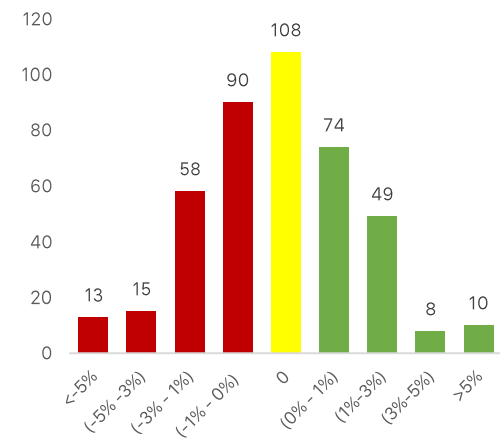
CHIẾN LƯỢC THỊ TRƯỜNG HÔM NAY

- Điểm đáng lưu ý là thanh khoản toàn thị trường xuống mức thấp nhất trong nhiều tuần gần đây. Giá trị khớp lệnh hai sàn chỉ quanh 15 ngàn tỷ đồng, cho thấy cả bên mua lẫn bên bán đều đang duy trì trạng thái quan sát. Áp lực bán vẫn hiện hữu ở nhóm dầu khí, phân bón và cao su khi giá hàng hóa thế giới suy yếu, trong khi khối ngoại tiếp tục bán ròng mạnh hơn 2.000 tỷ đồng, chủ yếu tập trung ở một số cổ phiếu ngân hàng và thép.
- Ở góc độ kỹ thuật, sau phiên tăng điểm RSI có bước này nhẹ từ vùng 50 lên trên 55 trong khi MACD chưa cho tín hiệu rõ ràng. Trước mắt VN-Index có phiên hồi phục nhẹ giữ vững vùng hỗ trợ gần và chưa xuất hiện tín hiệu phân phối mạnh. Dù vậy, diễn biến hiện tại cho thấy thị trường đang bước vào giai đoạn phân hóa cao và thiếu động lực bứt phá do dòng tiền suy yếu. Chỉ số nhiều khả năng sẽ tiếp tục dao động mạnh hơn trong các phiên tới nhằm hấp thụ lượng cung ngắn hạn sau nhịp hồi phục vừa qua.
- Nhà đầu tư nên ưu tiên quản trị tỷ trọng ở mức cân bằng, tận dụng các nhịp hồi để chốt lời dần các vị thế và đưa tài khoản dần về trạng thái an toàn. Các vị thế giải ngân mới nên chờ ở các vùng hỗ trợ mạnh.

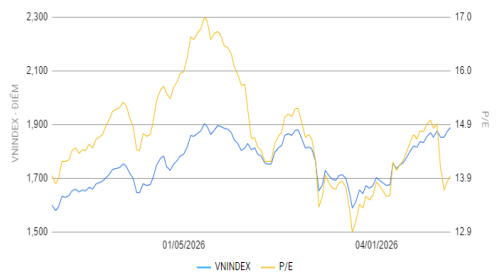
VNINDEX - Daily 5/25/2026 00:00:00 Open 1876.37, Hi 1891.26, Lo 1876.37, Close 1886.03 (0.5%) Vol 495,185,440 MA(Close,20) = 1,893.18, Mid MA(Close,50) = 1,788.60, Long MA(Close,200) = 1,733.43, B



Độ rộng thị trường



Biểu đồ PE lịch sử

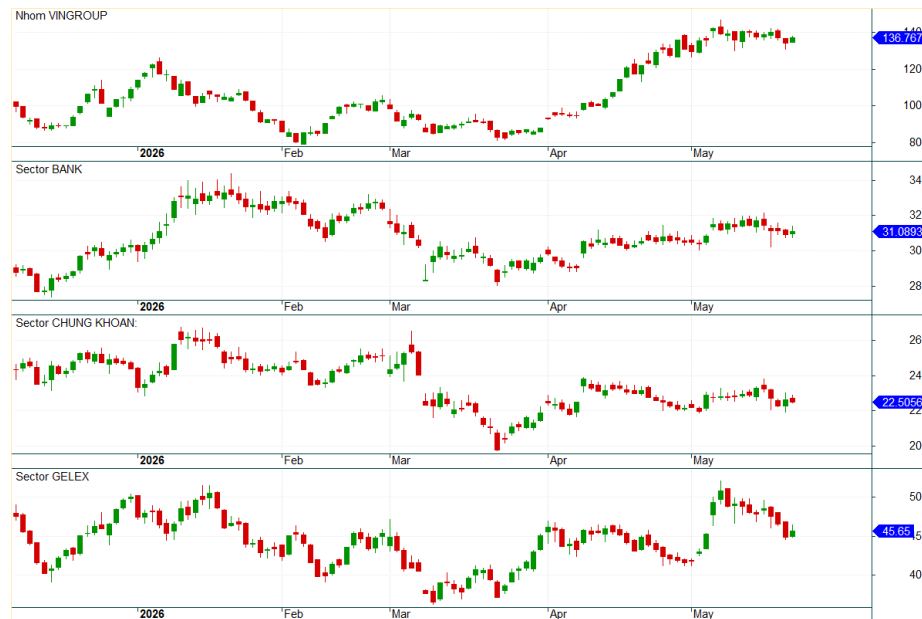


Cổ phiếu quan tâm theo tính hiệu TA và dòng tiền

CP	Giá	%	Hỗ trợ	Note
MSB	14.45	0.3	13	Giá đang tăng trưởng. Chờ điều chỉnh tích lũy
BID	43.00	0.0	40	Giá đang xu hướng tăng. Mục tiêu gần 50
VHM	158.70	3.2	120	Giá đang dao động. Kháng cự gần 170
VIC	218.80	1.1	140	Giữ giá tốt. Vùng kháng cự quanh 230
GEX	34.05	3.8	30	Giá đang hồi phục. Hỗ trợ quanh 30
VPL	95.70	2.5	80	Giá đang tăng. Lưu ý kháng cự gần 93-95
VRE	32.80	3.5	25	Giá hồi tốt. Hỗ trợ gần 28-30
HAG	15.45	0.0	15	CP đang tích lũy. Lưu ý vùng hỗ trợ 15
MWG	78.70	-0.9	70	Giá đang ở nền thấp. Mục tiêu trở lại giá 90
FPT	73.50	-2.1	70	Giá phục hồi. Mục tiêu gần trên 80
GVR	34.30	-2.8	30	Giá đang dao động. Hỗ trợ gần 33-35

Các nhóm cổ phiếu trọng tâm

- Nhóm Vingroup: Đang ở vùng kháng cự. VHM, VPL mạnh nhất
- Nhóm ngân hàng: đang dao động. Nhóm bank đáng chú ý MBB, VCB, MSB, LPB
- Nhóm chứng khoán: đi ngang và giảm nhẹ. Nhóm ưu tiên VND, CTS, TCX
- Nhóm Gelex: Có tín hiệu hồi phục. GEX, GEE có giá tốt nhất



Các thông tin, số liệu thống kê và khuyến nghị trong bản báo cáo này, bao gồm cả các nhận định cá nhân, được dựa trên các nguồn thông tin công bố đại chúng theo quy định của pháp luật, hoặc các nguồn thông tin mà chúng tôi cho rằng đáng tin cậy tính đến thời điểm phát hành báo cáo. Phòng Phân Tích Ngành và cổ phiếu chỉ sử dụng mà không thực hiện xác minh lại các thông tin này, do đó Phòng Phân Tích Ngành và cổ phiếu không đảm bảo về tính chính xác và đầy đủ của các thông tin này.

Các nhận định, khuyến nghị, so sánh trong bản báo cáo này được đưa ra dựa trên cơ sở phân tích chi tiết và cẩn trọng, theo đánh giá chủ quan của người lập là hợp lý tại thời điểm thực hiện báo cáo. Do đó các phân tích này có thể thay đổi trong tương lai theo tình hình biến động thực tế mà chúng tôi không có trách nhiệm tự động cập nhật liên tục, trừ trường hợp được yêu cầu chính thức từ Ban lãnh đạo Công ty hoặc ràng buộc trong các điều khoản điều kiện của hợp đồng kinh tế đã được công ty ký kết với các đối tác liên quan.

Báo cáo phân tích, định giá này nhằm mục đích tham khảo. Báo cáo phân tích này và các tài liệu đi kèm được lập bởi Phòng Phân Tích Ngành và cổ phiếu – CTCP Chứng Khoán OCBS, tất cả các quyền sở hữu trí tuệ liên quan đến báo cáo này đều thuộc sở hữu của CTCP Chứng khoán OCBS. Công ty nghiêm cấm mọi việc sử dụng, in ấn, sao chép, tái xuất bản toàn bộ hoặc từng phần bản Báo cáo này vì bất cứ mục đích gì mà không có sự chấp thuận của Công ty.

THÔNG TIN LIÊN HỆ

Công ty Cổ phần Chứng khoán OCBS

Tầng 26, Tòa nhà The Hallmark, Số 15 đường Trần Bạch Đằng, Phường An Khánh, Thành phố Hồ Chí Minh, Việt Nam

Điện thoại: (024) 7770 1212

Website: <https://ocbs.com.vn/>

Phòng phân tích

Email: research@ocbs.com.vn