



# BÁO CÁO NGÀY

CHỖ Ở VÙNG HỖ TRỢ 1800

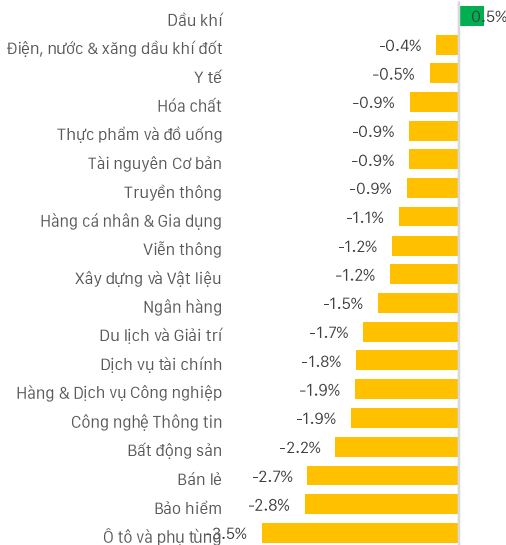
Ngày 27.01.2026

A modern glass skyscraper with a grid of windows. The words "The Hallmark" are mounted on the facade in large, bold, yellow 3D letters. The building is set against a backdrop of a city skyline with various skyscrapers and a river in the foreground.

The  
Hallmark

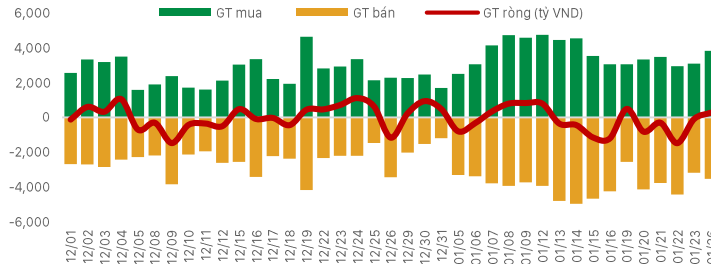
- Phiên giao dịch vừa qua đánh dấu một cú bẻ lái mạnh của thị trường, khi VN-Index giảm sâu nhất trong 7 phiên gần đây, chủ yếu đến từ áp lực bán chủ động gia tăng mạnh vào buổi chiều. Thanh khoản trên HoSE vọt tăng hơn 70% so với phiên sáng, nhưng đáng chú ý là sự gia tăng này đi kèm với mặt bằng giá thấp hơn đáng kể – một tín hiệu không mấy tích cực về tâm lý. Độ rộng thị trường xấu rõ rệt, số mã giảm áp đảo hoàn toàn hơn 253 mã, phản ánh trạng thái phòng thủ lan rộng.
- Các cổ phiếu trụ đóng vai trò gia tốc cho nhịp giảm. Dù vẫn có những điểm tựa đơn lẻ như ngân hàng quốc doanh hoặc dầu khí từ GAS hay PLX, nhưng lực đỡ này là không đủ để cân bằng áp lực bán lan tỏa. Rổ VN30 kết phiên với sắc đỏ áp đảo, mức giảm mạnh nhất trong nhiều tuần, cho thấy dòng tiền lớn tạm thời rút về trạng thái quan sát.
- Một điểm sáng hiếm hoi đến từ khối ngoại, khi quay lại mua ròng khá mạnh trong phiên chiều, tập trung vào các cổ phiếu ngân hàng, tiêu dùng và dầu khí. Dòng vốn này phần nào giúp giảm bớt áp lực tâm lý, nhưng chưa đủ để đảo ngược xu thế ngắn hạn.

## Biến động ngành



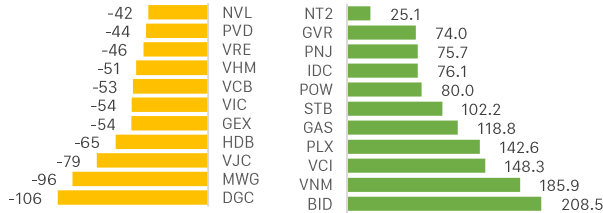
## Khối ngoại mua/bán ròng trên HOSE

Đơn vị: Tỷ VND



## Khối ngoại - Top CP mua bán ròng trong ngày

Đơn vị: Tỷ VND



## CHỨNG KHOÁN THẾ GIỚI

Thị trường	Điểm số	%Δ	YTD
Vnindex	1,844.0	-1.45%	3.3%
Hnxindex	247.3	-2.24%	-0.6%
Hang Seng	26,766.0	0.06%	4.4%
Shanghai	4,133.0	-0.09%	4.1%
JP225	52,759.0	-2.02%	4.8%

## THỊ TRƯỜNG HÀNG HÓA

Chỉ số	Giá (USD)	%Δ	YTD
Vàng	5,081.3	1.88%	17.69%
Dầu WTI	61.1	0.04%	6.36%
Dầu Brent	65.9	-0.03%	8.19%
Cao su	185.8	2.31%	3.28%
Ure	406.5	0.25%	5.17%
Quặng sắt	789.0	-0.75%	-0.06%
Thép	3,124.0	-0.16%	0.90%

## THỊ TRƯỜNG NGOẠI TỆ

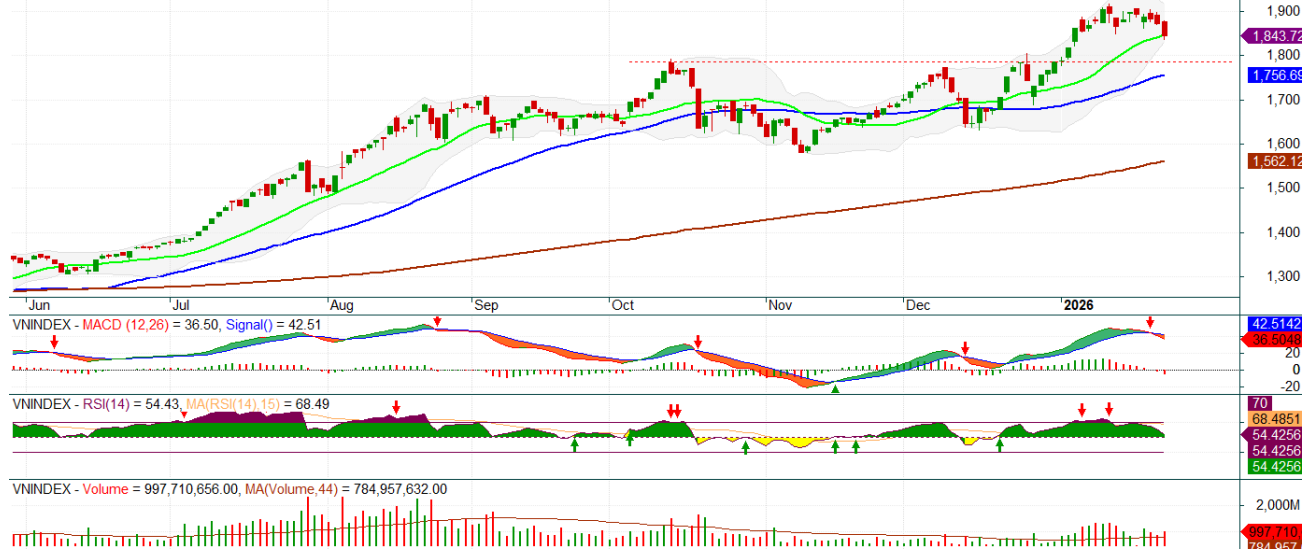
Chỉ số	Giá (USD)	%Δ	YTD
DXY	97.1	-0.46%	-1.21%
USD/VND	26,188.0	-0.22%	-0.43%
USD/JPY	153.9	-1.16%	-1.81%
USD/CNY	7.0	0.05%	-0.34%
EUR/USD	1.2	0.26%	0.97%

# CHIẾN LƯỢC THỊ TRƯỜNG HÔM NAY

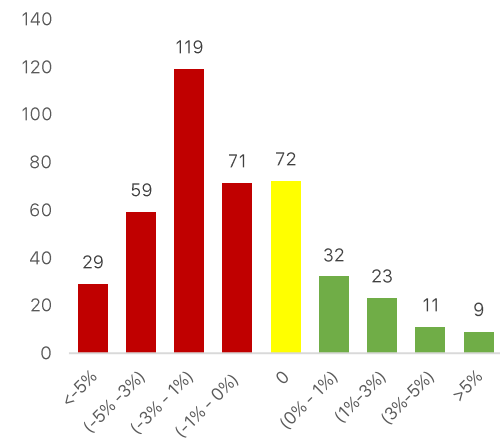


- Tác động tâm lý từ phiên giảm mạnh là rất đáng kể. Nhiều cổ phiếu giảm sâu với thanh khoản lớn cho thấy lượng cung quyết liệt khi lo ngại các tin rủi ro, đồng nghĩa dư âm tiêu cực có thể còn kéo dài thêm vài phiên. Tuy nhiên, cần lưu ý rằng thị trường chưa rơi vào trạng thái hoảng loạn cực đoan: số mã giảm sàn không quá lớn, và vẫn tồn tại những nhóm ngành giữ được sắc xanh mang tính phòng thủ.
- Trên đồ thị ngày, VN-Index đã quay đầu giảm mạnh từ vùng cận trên của Bollinger Bands và đóng cửa dưới đường MA20. Đường giá đã xuyên thủng vùng hỗ trợ cứng quanh 1850. Khối lượng tăng cao trong phiên giảm cho thấy áp lực phân phối là có thật, chứ không đơn thuần là điều chỉnh nhẹ. Tín hiệu MACD vẫn cho dấu hiệu suy giảm ngắn hạn trong khi RSI sắp rơi xuống dưới đường 50. Vùng hỗ trợ mạnh Vnindex hiện tại quanh 1790 – 1800 nơi hội tụ các đỉnh cũ. Lực cầu có thể gia tăng dần từ phiên ngày mai và làm chậm lại đà giảm khi Vnindex tiến về gần 1800. Nhà đầu tư có thể giải ngân dần ở các nhịp điều chỉnh. Nhóm cổ phiếu ngân hàng, chứng khoán, bán lẻ, dầu khí ưu tiên giao dịch.
- Cổ phiếu quan tâm: TCX, HAG, VIX, VCI, GVR, PVD, PNJ, MWG, DGW, FPT, MBB, TCB.

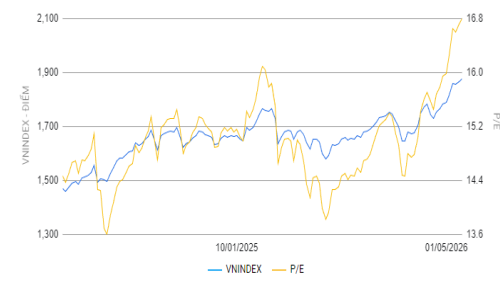
VNINDEX - Daily 1/26/2026 00:00:00 Open 1876.81, Hi 1879.45, Lo 1833.21, Close 1843.72 (-1.4%) Vol 997,710,656 MA(Close,20) = 1,845.86, Mid MA(Close,50) = 1,756.69, Long MA(Close,100) = 1,712.



## Độ rộng thị trường



## Biểu đồ PE lịch sử



## Cổ phiếu quan tâm

CP	Giá	%	Hỗ trợ	Note
GVR	38.7	4.7	32.0	Giá đang tăng mạnh. Lưu ý kháng cự 40
HAG	16.7	-7.0	16.0	CP đang điều chỉnh. Chờ mua quanh 16-16.5
MBB	26.1	-3.2	22.0	Giá đang điều chỉnh. Hỗ trợ gần 24-25
FPT	98.5	-2.5	94.0	Giá đang điều chỉnh. Chờ hỗ trợ quanh 95-97
TCX	55.6	0.0	50.0	Giá đang tăng tốt. Lưu ý kháng cự gần 60
VCI	36.8	2.5	33.0	Giá đang ở vùng tích lũy. Có thể chờ mua dần
PNJ	116.8	3.9	100.0	Giá đang tăng mạnh. Mục tiêu trên 120
VHM	118.9	-2.9	90.0	Giá test đáy. Vùng hỗ trợ quanh 115
VIC	159.9	-3.3	130.0	Giá đang điều chỉnh. Hỗ trợ ngắn hạn 140
DGW	44.3	-3.3	40.0	Giá đang điều chỉnh. Hỗ trợ quanh 40
MWG	84.1	-2.0	75.0	Giá đang điều chỉnh. Tích lũy quanh 80-83 dài hạn
PLX	57.0	4.4	50.0	Giá đang tăng tốt. Mục tiêu trên 60
GEX	36.7	-6.4	30.0	Giá đang rơi mạnh. Hỗ trợ đặt tại 30
VIX	22.8	-6.4	22.0	Đang giảm. Hỗ trợ quanh 20-22

## Các nhóm cổ phiếu trọng tâm

- Nhóm FPT: Giá đang điều chỉnh, FPT hỗ trợ mạnh quanh 95
- Nhóm Gelex: Đang tích lũy giá. GEX, VIX đang tích lũy từ đáy thấp
- Nhóm Vingroup: Có dấu hiệu tạo đáy. VHM, VIC hút tiền mạnh nhất
- Nhóm Viettel: Giá có dấu hiệu phân phối. VTP hỗ trợ quanh 100



Các thông tin, số liệu thống kê và khuyến nghị trong bản báo cáo này, bao gồm cả các nhận định cá nhân, được dựa trên các nguồn thông tin công bố đại chúng theo quy định của pháp luật, hoặc các nguồn thông tin mà chúng tôi cho rằng đáng tin cậy tính đến thời điểm phát hành báo cáo. Phòng Phân Tích Ngành và cổ phiếu chỉ sử dụng mà không thực hiện xác minh lại các thông tin này, do đó Phòng Phân Tích Ngành và cổ phiếu không đảm bảo về tính chính xác và đầy đủ của các thông tin này.

Các nhận định, khuyến nghị, so sánh trong bản báo cáo này được đưa ra dựa trên cơ sở phân tích chi tiết và cẩn trọng, theo đánh giá chủ quan của người lập là hợp lý tại thời điểm thực hiện báo cáo. Do đó các phân tích này có thể thay đổi trong tương lai theo tình hình biến động thực tế mà chúng tôi không có trách nhiệm tự động cập nhật liên tục, trừ trường hợp được yêu cầu chính thức từ Ban lãnh đạo Công ty hoặc ràng buộc trong các điều khoản điều kiện của hợp đồng kinh tế đã được công ty ký kết với các đối tác liên quan.

Báo cáo phân tích, định giá này nhằm mục đích tham khảo. Báo cáo phân tích này và các tài liệu đi kèm được lập bởi Phòng Phân Tích Ngành và cổ phiếu – CTCP Chứng Khoán OCBS, tất cả các quyền sở hữu trí tuệ liên quan đến báo cáo này đều thuộc sở hữu của CTCP Chứng khoán OCBS. Công ty nghiêm cấm mọi việc sử dụng, in ấn, sao chép, tái xuất bản toàn bộ hoặc từng phần bản Báo cáo này vì bất cứ mục đích gì mà không có sự chấp thuận của Công ty.

## THÔNG TIN LIÊN HỆ

### Công ty Cổ phần Chứng khoán OCBS

Tầng 26, Tòa nhà The Hallmark, Số 15 đường Trần Bạch Đằng, Phường An Khánh, Thành phố Hồ Chí Minh, Việt Nam

Điện thoại: (024) 7770 1212

Website: <https://ocbs.com.vn/>

### Phòng phân tích

Email: [research@ocbs.com.vn](mailto:research@ocbs.com.vn)