



BÁO CÁO NGÀY

RUNG LẮC SAU CÚ BỨT TỐC

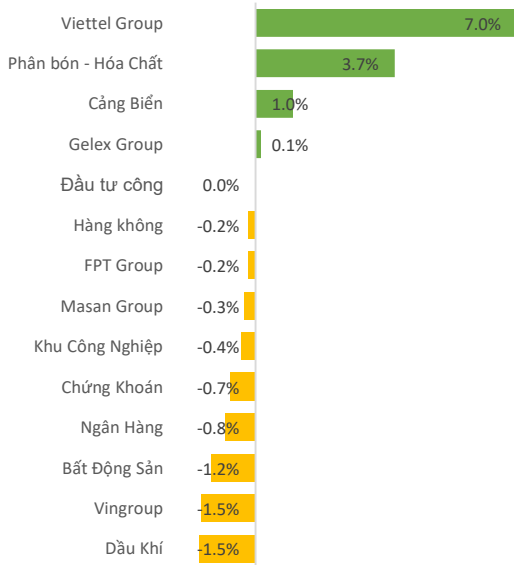
Ngày 27.03.2026

A modern glass skyscraper with a grid of windows. The words "The Hallmark" are mounted on the upper part of the facade in large, bold, yellow 3D letters. The building is set against a backdrop of a city skyline and a river.

The
Hallmark

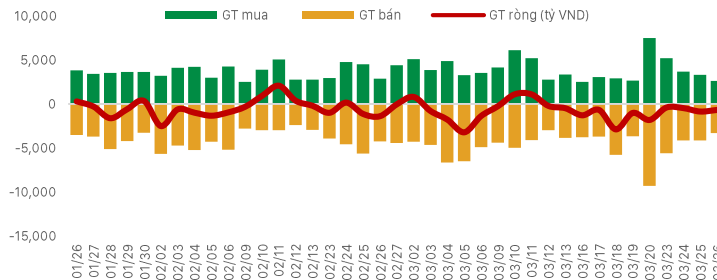
- Thị trường có phiên đảo chiều giảm đầu tiên sau hai phiên tăng gần 70 điểm. Giao dịch có phần giằng co khi áp lực bán gia tăng ở nhóm cổ phiếu vốn hóa lớn. Tuy vậy, diễn biến trong phiên chiều cho thấy tín hiệu tích cực hơn khi lực cầu bắt đáy mạnh tay hơn, giúp chỉ số thu hẹp đáng kể mức giảm so với buổi sáng.
- Điểm đáng chú ý là nhóm cổ phiếu vốn hóa lớn vẫn chịu áp lực bán mạnh. Nhiều mã trong rổ VN30 đóng cửa ở mức thấp nhất ngày, phản ánh tâm lý thận trọng của dòng tiền ngắn hạn. Một số cổ phiếu trụ như VHM, BID, HPG, TCB, VPB tiếp tục suy yếu, trong khi VIC là điểm sáng hiếm hoi khi đảo chiều tăng và góp phần giúp VN-Index thu hẹp đà giảm.
- Ở chiều ngược lại, nhóm cổ phiếu vốn hóa vừa và nhỏ có diễn biến tích cực hơn khi xuất hiện nhiều mã phục hồi mạnh từ đáy trong phiên. Các cổ phiếu như DGW, DCM, PVT, GMD, NVL hay một số mã logistic và dệt may ghi nhận biên độ hồi phục khá rộng, cho thấy lực cầu bắt đáy đang tập trung vào nhóm cổ phiếu có thanh khoản vừa phải.

Biến động ngành




Khối ngoại mua/bán ròng trên HOSE

Đơn vị: Tỷ VND



Khối ngoại - Top CP mua bán ròng trong ngày

Đơn vị: Tỷ VND



CHỨNG KHOÁN THẾ GIỚI

Thị trường	Điểm số	%Δ	YTD
Vnindex	1,644.0	-0.84%	-7.9%
Hnxindex	248.2	-0.58%	-0.2%
Hang Seng	24,791.0	-2.15%	-3.3%
Shanghai	3,889.0	-1.09%	-2.0%
JP225	53,303.0	-0.83%	5.9%

THỊ TRƯỜNG HÀNG HÓA

Chỉ số	Giá (USD)	%Δ	YTD
Vàng	4,418.2	-2.45%	2.37%
Dầu WTI	93.8	3.80%	63.22%
Dầu Brent	106.0	3.68%	74.06%
Cao su	196.8	1.65%	9.39%
Ure	677.5	0.37%	75.29%
Quặng sắt	817.5	1.36%	3.55%
Thép	3,128.0	-0.10%	1.03%

THỊ TRƯỜNG NGOẠI TỆ

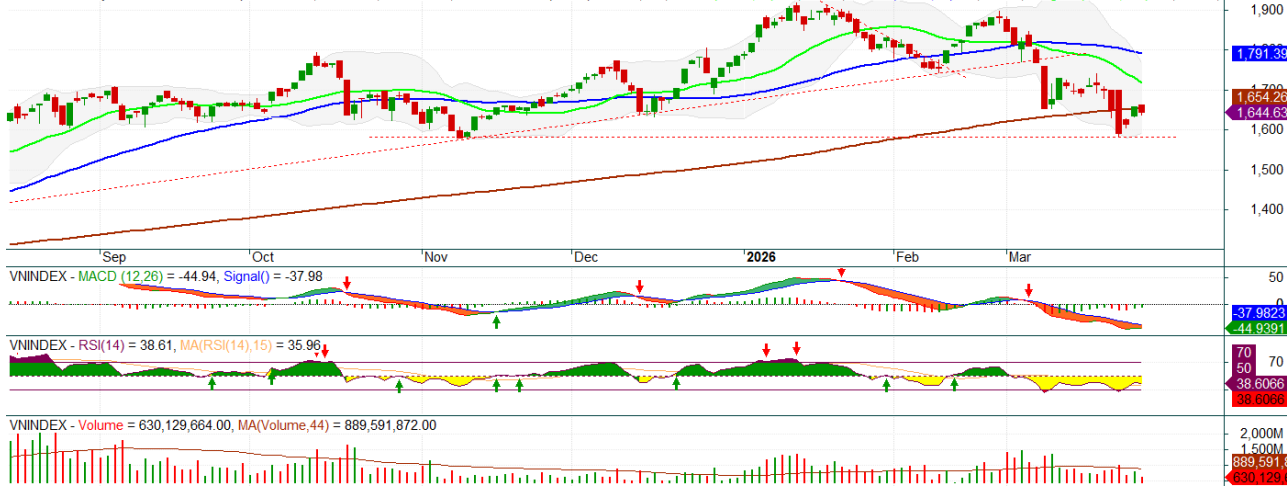
Chỉ số	Giá (USD)	%Δ	YTD
DXY	99.7	0.10%	1.40%
USD/VND	26,352.0	0.01%	0.20%
USD/JPY	159.5	0.01%	1.75%
USD/CNY	6.9	0.09%	-0.98%
EUR/USD	1.2	-0.02%	-1.56%

CHIẾN LƯỢC THỊ TRƯỜNG HÔM NAY

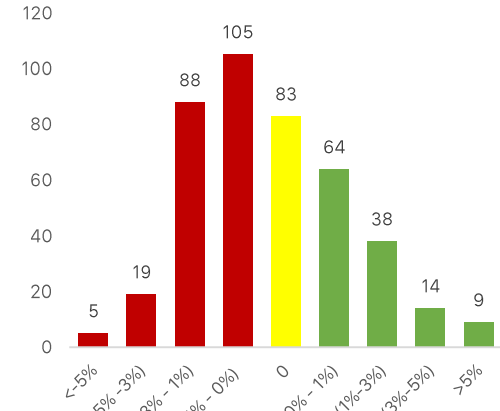


- Việc chỉ số thu hẹp đà giảm cùng với sự xuất hiện của lực cầu bắt đáy cho thấy áp lực bán ngắn hạn đang dần được hấp thụ. Tuy nhiên thanh khoản vẫn ở mức thấp và dòng tiền chưa thực sự quyết liệt, phản ánh tâm lý thận trọng của nhà đầu tư trước các yếu tố rủi ro bên ngoài.
- Về tín hiệu kỹ thuật, chỉ số Vnindex đã chạm trở lại đường MA200 dài hạn và trượt trên đường này. Đường MACD đã hình thành 2 sóng giảm và đang có dấu hiệu đảo chiều. RSI có dấu hiệu tạo đáy ngắn hạn và hồi lên khỏi vùng quá bán. Mức độ điều chỉnh của Vnindex ở mức vừa phải và mang tính cơ cấu dòng tiền ngắn hạn. Một điểm tích cực là VN-Index trong phiên vừa qua đã có lực cầu bắt đáy bắt đầu khá tốt khi chỉ số giảm sâu trong phiên.
- Vnindex cần duy trì vùng giá trên 1600 để tích lũy dần và đảo chiều xu hướng. Dòng tiền đang hướng vào các nhóm cổ phiếu dự báo kết quả kinh doanh Q1 khả quan mà nổi bật là nhóm phân bón và BDS. Dòng tiền ngắn hạn hiện có xu hướng luân chuyển sang nhóm cổ phiếu midcap và một số cổ phiếu có câu chuyện riêng, trong khi nhóm blue-chips vẫn cần thêm thời gian để ổn định.
- Nhóm cổ phiếu quan tâm: TCX, SSI, HCM, DCM, DGW, TCB, MBB, VPB, ACB, HDG, KDH, HAG, MWG, VIC, NVL

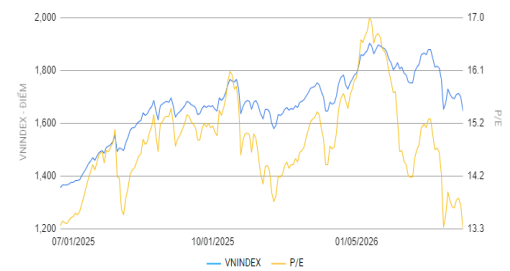
VNINDEX - Daily 3/26/2026 00:00:00 Open 1661.53, Hi 1661.6, Lo 1634.55, Close 1644.63 (-0.8%) Vol 630,129,664 MA(Close,20) = 1,718.55, Mid MA(Close,50) = 1,791.39, Long MA(Close,100) = 1,744.43,



Độ rộng thị trường



Biểu đồ PE lịch sử

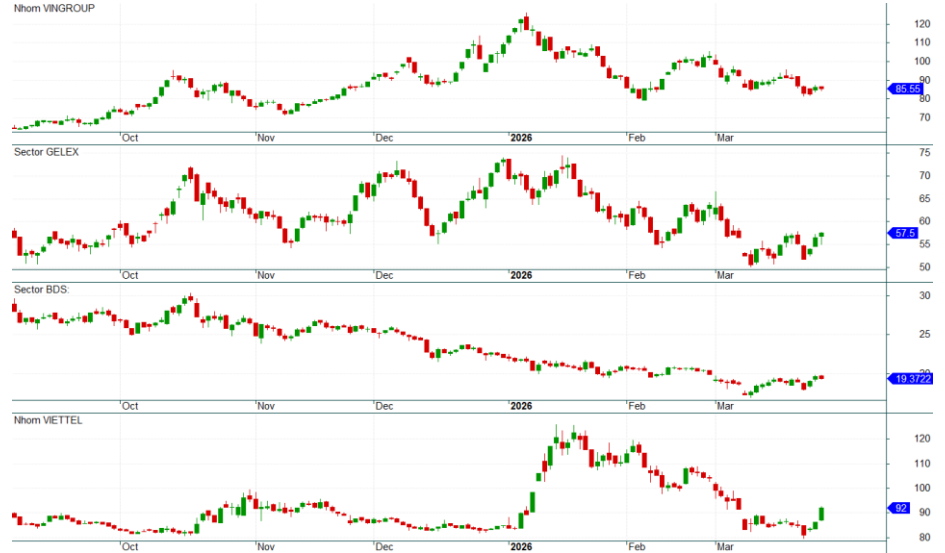


Cổ phiếu quan tâm

CP	Giá	%	Hỗ trợ	Note
DGW	45.00	3.2	40.0	Giá đang hồi phục. Mục tiêu gần 50
GEX	35.40	-0.6	30.0	Giá đang hồi. Mục tiêu gần 38-40
HAG	15.95	0.0	16.0	CP đang tích lũy. Mục tiêu 18
MBB	25.80	-0.8	22.0	Giá đang hồi phục. MBB giữ giá tốt nhất nhóm NH
VTP	71.70	1.1	65.0	Giá đang đảo chiều. Mục tiêu về 90
VCI	26.40	2.5	24.0	Đang đảo chiều tăng. Kỳ vọng vượt 30
EIB	22.40	-0.7	21.0	Giá đang tích lũy. Hỗ trợ quanh 21
VHM	101.10	-3.0	90.0	Giá đang đảo chiều. Lưu ý kháng cự 110
MWG	78.50	-0.9	70.0	Giá đang ở nền thấp. Mục tiêu trở lại giá 90
HDG	29.60	-3.3	26.0	Đang xu hướng tăng. Kháng cự gần 33
NLG	28.40	-3.1	25.0	Giá đang xu hướng tăng từ đáy. Mục tiêu 35
TCX	52.30	-1.3	43.0	Giá đang đảo chiều từ đáy. Mục tiêu 60
DCM	48.60	6.9	40.0	Giá đang đảo chiều. Mục tiêu trở lại 50-55

Các nhóm cổ phiếu trọng tâm

- Nhóm Vingroup: Đang hồi phục khá. VHM tăng tốt hơn VIC
- Nhóm Gelex: đang đảo chiều mạnh. GEX, VIX thu hút dòng tiền mạnh
- Nhóm BDS: Dòng tiền đang tập trung mạnh. Một số cổ phiếu đang xu hướng tăng HDG, NLG, NVL
- Nhóm Viettel: đang tăng mạnh, nổi bật ở VTP, VGI. VTP dự kiến phát hành 5:1 giá 10,000



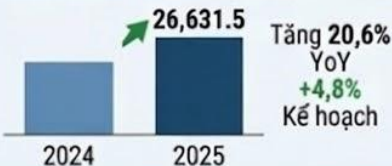


BÁO CÁO CẬP NHẬT DOANH NGHIỆP: DIGIWORLD (DGW)

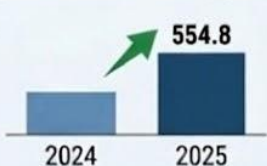
CẬP NHẬT KẾT QUẢ KINH DOANH NĂM 2025 (THỰC HIỆN) & KẾ HOẠCH NĂM 2026

KẾT QUẢ NĂM 2025 (THỰC HIỆN)

Doanh thu Thuần (Tỷ Đồng)



Lợi nhuận Sau thuế (Tỷ Đồng)



HOÀN THÀNH KẾ HOẠCH NĂM 2025

Doanh thu **104.8%**

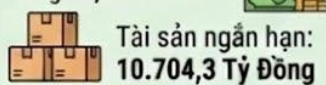
Lợi nhuận **106.1%**

TÌNH HÌNH TÀI CHÍNH (31/12/2025)

Tổng Tài Sản:

11.259,3 Tỷ Đồng

Tăng 32,5% YoY



Tài sản ngắn hạn:
10.704,3 Tỷ Đồng

Tổng Nợ Phải Trả:

7.786,9 Tỷ Đồng

Tăng 41,9% YoY



KẾ HOẠCH KINH DOANH NĂM 2026 (TRÌNH ĐHCĐ)

DOANH THU:

31.500 TỶ ĐỒNG

Tăng 18% so với thực hiện 2025^[s1]

LỢI NHUẬN SAU THUẾ:

660 TỶ ĐỒNG

Tăng 20% & Cao nhất kể từ 2022



THÔNG TIN ĐẠI HỘI CỔ ĐÔNG & TRỌNG TÂM CHIẾN LƯỢC

ĐHCĐ trình phương án
TÁI CẤU TRÚC NỘI BỘ
(Mô hình Holdings)

CHIẾN LƯỢC CỦA DGW (HẬU TÁI CẤU TRÚC):

- Quản lý Vốn
- Đầu tư
- Quản trị và Giám sát các Công ty Hệ thống

KẾ HOẠCH PHÂN PHỐI LỢI NHUẬN & PHÁT HÀNH ESOP (2026)

A CHIA CỔ TỨC NĂM 2025 (TIỀN MẶT)

TRÌNH ĐHCĐ PHÊ DUYỆT

Tỷ lệ:
10%
(1,000 đ/cp)

Thời gian:
Trong năm 2026



B PHÁT HÀNH CỔ PHIẾU ESOP

KẾ HOẠCH PHÁT HÀNH

Khối lượng: **2,2 Triệu CP**

Giá chào bán: **10.000 đ/cp**

Dự kiến: **Q2 & Q3/2026^[s1]**

(Sau khi UBCKNN chấp thuận & hoàn tất cổ tức)

ĐIỀU KIỆN



Hạn chế chuyển nhượng: **1 Năm**

DỰ KIẾN KẾT QUẢ



Vốn dự kiến thu về:
~22 Tỷ Đồng

CẬP NHẬT THỊ TRƯỜNG CHỨNG KHOÁN (26/3)

DGW

CỔ PHIẾU DGW:
45.000 đ/cp

Đóng cửa ngày 26/3
Tăng 1.700 đ/cp so với 25/3



Các thông tin, số liệu thống kê và khuyến nghị trong bản báo cáo này, bao gồm cả các nhận định cá nhân, được dựa trên các nguồn thông tin công bố đại chúng theo quy định của pháp luật, hoặc các nguồn thông tin mà chúng tôi cho rằng đáng tin cậy tính đến thời điểm phát hành báo cáo. Phòng Phân Tích Ngành và cổ phiếu chỉ sử dụng mà không thực hiện xác minh lại các thông tin này, do đó Phòng Phân Tích Ngành và cổ phiếu không đảm bảo về tính chính xác và đầy đủ của các thông tin này.

Các nhận định, khuyến nghị, so sánh trong bản báo cáo này được đưa ra dựa trên cơ sở phân tích chi tiết và cẩn trọng, theo đánh giá chủ quan của người lập là hợp lý tại thời điểm thực hiện báo cáo. Do đó các phân tích này có thể thay đổi trong tương lai theo tình hình biến động thực tế mà chúng tôi không có trách nhiệm tự động cập nhật liên tục, trừ trường hợp được yêu cầu chính thức từ Ban lãnh đạo Công ty hoặc ràng buộc trong các điều khoản điều kiện của hợp đồng kinh tế đã được công ty ký kết với các đối tác liên quan.

Báo cáo phân tích, định giá này nhằm mục đích tham khảo. Báo cáo phân tích này và các tài liệu đi kèm được lập bởi Phòng Phân Tích Ngành và cổ phiếu – CTCP Chứng Khoán OCBS, tất cả các quyền sở hữu trí tuệ liên quan đến báo cáo này đều thuộc sở hữu của CTCP Chứng khoán OCBS. Công ty nghiêm cấm mọi việc sử dụng, in ấn, sao chép, tái xuất bản toàn bộ hoặc từng phần bản Báo cáo này vì bất cứ mục đích gì mà không có sự chấp thuận của Công ty.

THÔNG TIN LIÊN HỆ

Công ty Cổ phần Chứng khoán OCBS

Tầng 26, Tòa nhà The Hallmark, Số 15 đường Trần Bạch Đằng, Phường An Khánh, Thành phố Hồ Chí Minh, Việt Nam

Điện thoại: (024) 7770 1212

Website: <https://ocbs.com.vn/>

Phòng phân tích

Email: research@ocbs.com.vn