



BÁO CÁO NGÀY

ĐIỂM SÁNG NHÓM NGÂN HÀNG

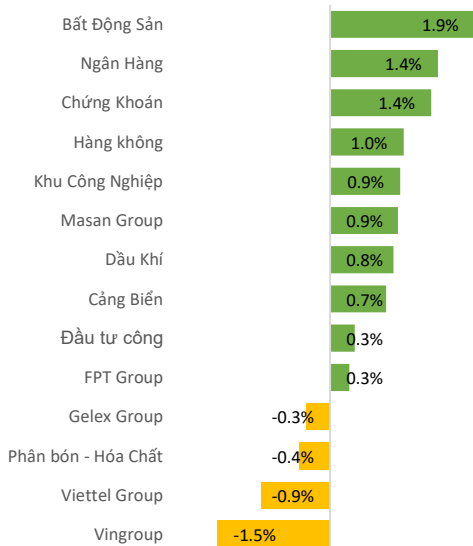
Ngày 27.05.2026

A modern glass skyscraper with a grid of windows. The words "The Hallmark" are mounted on the upper part of the facade in large, bold, yellow 3D letters. The building is set against a backdrop of a city skyline and a river.

The
Hallmark

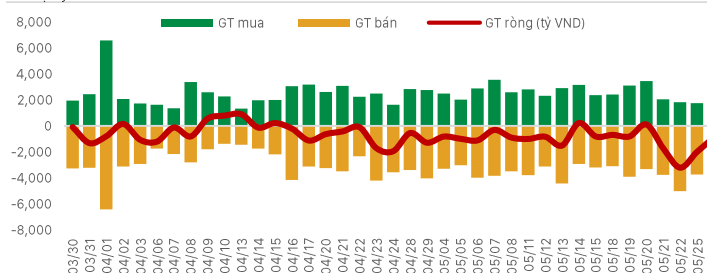
- Phiên giao dịch hôm qua bất ngờ tích cực hơn hẳn khi dòng tiền có dấu hiệu dịch chuyển sang nhóm ngân hàng và chứng khoán, giúp VN-Index cân bằng phần nào áp lực điều chỉnh từ nhóm Vín. Trong bối cảnh VIC và VHM suy yếu, việc ngân hàng đồng loạt tăng giá đã đóng vai trò lực đỡ quan trọng, hạn chế đáng kể mức giảm của chỉ số chung. Đáng chú ý, thanh khoản nhóm ngân hàng tăng mạnh 36% so với phiên trước và chiếm hơn 35% giá trị khớp lệnh toàn sàn HSX. Đây là tín hiệu cho thấy dòng tiền bắt đầu tìm đến những cổ phiếu có nền giá ổn định và chưa tăng quá mạnh trong thời gian qua.
- Sự khởi sắc của nhóm ngân hàng cũng lan tỏa sang nhóm chứng khoán khi nhiều cổ phiếu hồi phục khá tốt sau giai đoạn bị bỏ quên. Thị trường đang xuất hiện kỳ vọng về khả năng xoay trục, thay thế dần vai trò dẫn dắt của nhóm Vín vốn suy yếu hơn hai tuần qua. Đây là yếu tố quan trọng bởi trạng thái kéo trục cục bộ thời gian trước đã khiến phần lớn cổ phiếu chất lượng không thu hút được dòng tiền. Nếu xu hướng dịch chuyển này tiếp tục duy trì, cơ hội sẽ mở rộng hơn thay vì chỉ tập trung ở một vài mã vốn hóa lớn.

Biến động ngành



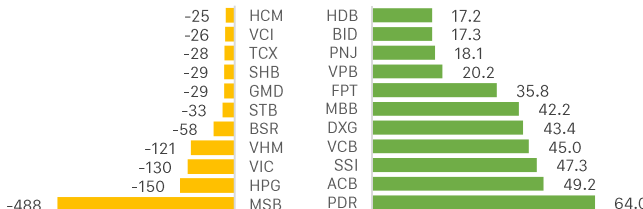
Khối ngoại mua/bán ròng trên HOSE

Đơn vị: Tỷ VND



Khối ngoại - Top CP mua bán ròng trong ngày

Đơn vị: Tỷ VND



CHỨNG KHOÁN THẾ GIỚI

Thị trường	Điểm số	%Δ	YTD
Vnindex	1,884.0	-0.10%	5.6%
Hnxindex	278.2	2.34%	11.8%
Hang Seng	25,539.0	-0.26%	-0.3%
Shanghai	4,145.0	-0.17%	4.5%
JP225	65,232.0	0.11%	29.7%

THỊ TRƯỜNG HÀNG HÓA

Chỉ số	Giá (USD)	%Δ	YTD
Vàng	4,521.7	-1.04%	4.73%
Dầu WTI	93.0	-3.72%	61.71%
Dầu Brent	99.6	-3.84%	63.49%
Cao su	223.1	0.59%	24.01%
Ure	502.5	-7.37%	30.01%
Quặng sắt	781.0	-1.51%	-1.08%
Thép	3,163.0	-0.82%	2.16%

THỊ TRƯỜNG NGOẠI TỆ

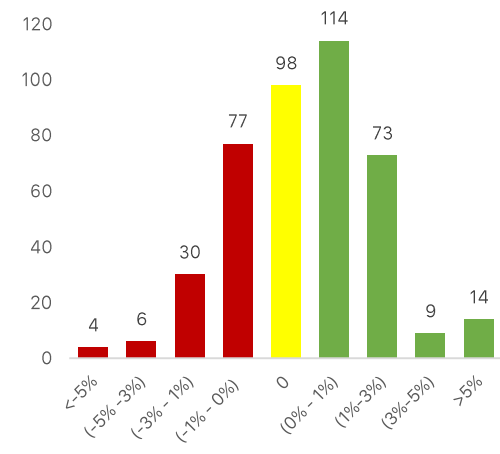
Chỉ số	Giá (USD)	%Δ	YTD
DXY	99.1	-0.17%	0.75%
USD/VND	26,343.0	-0.05%	0.16%
USD/JPY	159.2	0.17%	1.55%
USD/CNY	6.8	0.03%	-2.73%
EUR/USD	1.2	-0.04%	-0.86%

CHIẾN LƯỢC THỊ TRƯỜNG HÔM NAY

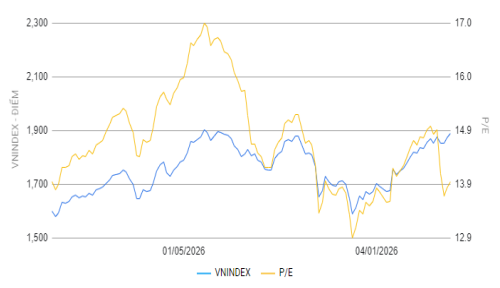


- Dù vậy, nhà đầu tư vẫn nên giữ sự thận trọng nhất định. Thanh khoản toàn thị trường hiện vẫn chỉ dao động quanh 18.000–19.000 tỷ đồng, cho thấy dòng tiền lớn chưa thực sự quay lại mạnh mẽ. Đà tăng hôm nay mang nhiều yếu tố tiết cung hơn là sự bùng nổ của lực cầu mới, do đó chưa đủ để xác nhận một xu hướng tăng bền vững. Những nhịp hồi hiện tại phù hợp hơn với hoạt động trading ngắn hạn T+ thay vì kỳ vọng vào một sóng tăng mạnh ngay lập tức.
- Về kỹ thuật, VN-Index đang cho thấy nỗ lực giữ cân bằng quanh vùng hỗ trợ ngắn hạn sau giai đoạn rung lắc mạnh bởi áp lực từ nhóm bất động sản vốn hóa lớn. Việc ngân hàng và chứng khoán cải thiện giúp chỉ số tránh được nguy cơ giảm sâu hơn. Trong phiên hôm nay, VN-Index nhiều khả năng sẽ tiếp tục dao động giằng co với xu hướng hồi phục nhẹ nếu các nhóm lớn như nhóm ngân hàng, chứng khoán, dầu khí duy trì được độ lan tỏa dòng tiền. Tuy nhiên cần lưu ý xu hướng kỹ thuật điều chỉnh của thị trường chưa hoàn toàn kết thúc vì vậy nhà đầu tư vẫn duy trì sự thận trọng nhất định.
- Một số cổ phiếu ngân hàng đang chạm các vùng hỗ trợ mạnh như MBB, TCB, ACB đang có dấu hiệu hồi phục bên cạnh nhóm cổ phiếu các ngành khác như MWG, BSR, GAS, GVR, HAG, MSB.

Độ rộng thị trường



Biểu đồ PE lịch sử

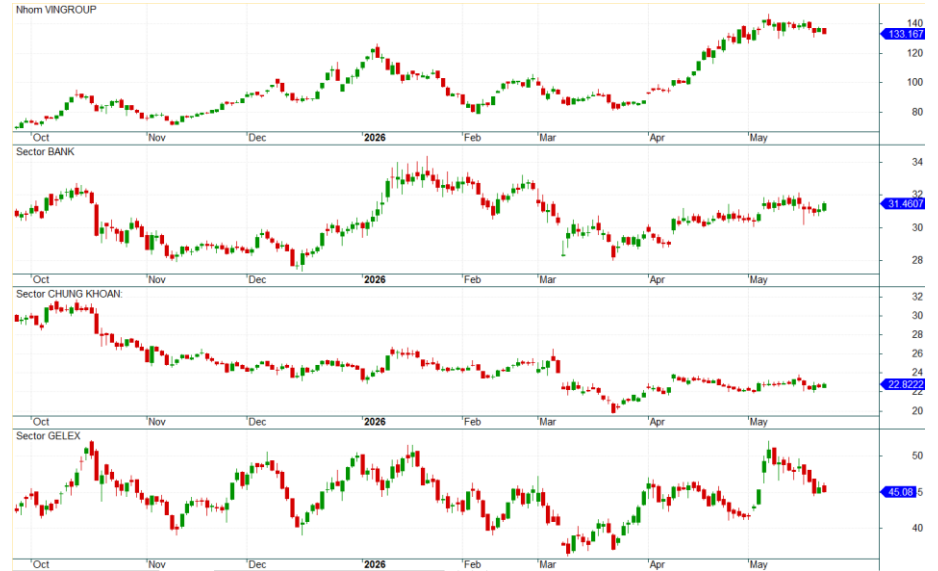


Cổ phiếu quan tâm theo tính hiệu TA và dòng tiền

CP	Giá	%	Hỗ trợ	Note
MSB	14.65	1.4	13	Giá đang tăng trưởng. Mục tiêu gần 16
BID	43.60	1.4	40	Giá đang xu hướng tăng. Mục tiêu gần 50
VHM	153.80	-3.1	120	Giá đang suy yếu. Hỗ trợ gần 145
VIC	213.00	-2.7	140	Giá đang suy yếu. Hỗ trợ gần 205
GEX	34.10	0.1	30	Giá đang hồi phục. Hỗ trợ quanh 30
VPL	95.70	0.0	80	Giá đang tăng. Lưu ý kháng cự gần 95-97
VRE	32.70	-0.3	25	Giá hồi tốt. Hỗ trợ gần 28-30
HAG	15.40	-0.3	15	CP đang tích lũy. Lưu ý vùng hỗ trợ 15
MWG	78.50	-0.3	70	Giá đang ở nền thấp. Mục tiêu trở lại giá 90
FPT	74.50	1.4	70	Giá phục hồi. Mục tiêu gần trên 80
GVR	35.15	2.5	30	Giá đang dao động. Hỗ trợ gần 33-35

Các nhóm cổ phiếu trọng tâm

- Nhóm Vingroup: Đang ở vùng kháng cự. Lưu ý chốt lời một phần
- Nhóm ngân hàng: đang dao động. Nhóm bank đáng chú ý MBB, ACB, MSB, TCB
- Nhóm chứng khoán: đang dần phục hồi. Nhóm ưu tiên VND, MBS, SSI, TCX
- Nhóm Gelex: Có tín hiệu hồi phục.



Các thông tin, số liệu thống kê và khuyến nghị trong bản báo cáo này, bao gồm cả các nhận định cá nhân, được dựa trên các nguồn thông tin công bố đại chúng theo quy định của pháp luật, hoặc các nguồn thông tin mà chúng tôi cho rằng đáng tin cậy tính đến thời điểm phát hành báo cáo. Phòng Phân Tích Ngành và cổ phiếu chỉ sử dụng mà không thực hiện xác minh lại các thông tin này, do đó Phòng Phân Tích Ngành và cổ phiếu không đảm bảo về tính chính xác và đầy đủ của các thông tin này.

Các nhận định, khuyến nghị, so sánh trong bản báo cáo này được đưa ra dựa trên cơ sở phân tích chi tiết và cẩn trọng, theo đánh giá chủ quan của người lập là hợp lý tại thời điểm thực hiện báo cáo. Do đó các phân tích này có thể thay đổi trong tương lai theo tình hình biến động thực tế mà chúng tôi không có trách nhiệm tự động cập nhật liên tục, trừ trường hợp được yêu cầu chính thức từ Ban lãnh đạo Công ty hoặc ràng buộc trong các điều khoản điều kiện của hợp đồng kinh tế đã được công ty ký kết với các đối tác liên quan.

Báo cáo phân tích, định giá này nhằm mục đích tham khảo. Báo cáo phân tích này và các tài liệu đi kèm được lập bởi Phòng Phân Tích Ngành và cổ phiếu – CTCP Chứng Khoán OCBS, tất cả các quyền sở hữu trí tuệ liên quan đến báo cáo này đều thuộc sở hữu của CTCP Chứng khoán OCBS. Công ty nghiêm cấm mọi việc sử dụng, in ấn, sao chép, tái xuất bản toàn bộ hoặc từng phần bản Báo cáo này vì bất cứ mục đích gì mà không có sự chấp thuận của Công ty.

THÔNG TIN LIÊN HỆ

Công ty Cổ phần Chứng khoán OCBS

Tầng 26, Tòa nhà The Hallmark, Số 15 đường Trần Bạch Đằng, Phường An Khánh, Thành phố Hồ Chí Minh, Việt Nam

Điện thoại: (024) 7770 1212

Website: <https://ocbs.com.vn/>

Phòng phân tích

Email: research@ocbs.com.vn