



BÁO CÁO NGÀY

NHÓM NGÂN HÀNG DUY TRÌ SỨC HÚT

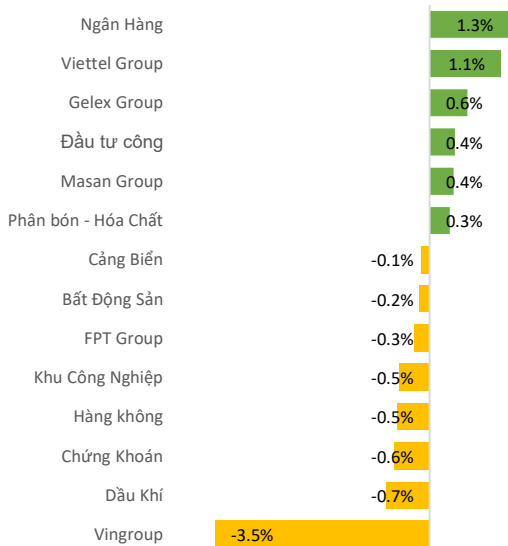
Ngày 28.05.2026

A modern glass skyscraper with a grid of windows. The words "The Hallmark" are mounted on the facade in large, bold, yellow 3D letters. The building is set against a backdrop of a city skyline with various skyscrapers and a river in the distance under a blue sky with light clouds.

The
Hallmark

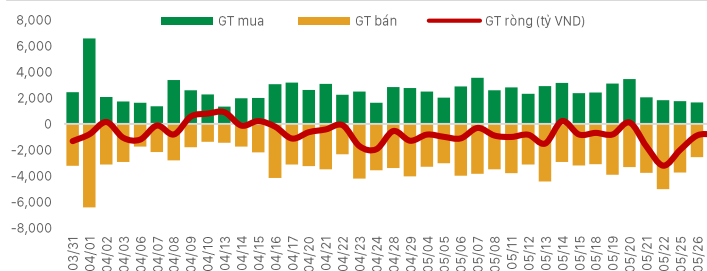
- Sau phiên sáng rung lắc mạnh bởi áp lực điều chỉnh từ nhóm vốn hóa lớn, thị trường đã cho thấy tín hiệu cân bằng trở lại nhờ lực cầu bắt đáy xuất hiện tích cực ở nhóm ngân hàng. Dù VN-Index có thời điểm giảm hơn 1%, đà hồi phục cuối phiên giúp chỉ số chỉ còn mất gần 10 điểm, phản ánh tâm lý nhà đầu tư vẫn trong thế chủ động. Điểm đáng chú ý là áp lực giảm chủ yếu vẫn tập trung ở nhóm cổ phiếu hạ Vin và một số mã đầu khí, trong khi phần lớn thị trường không xuất hiện hiện tượng bán tháo diện rộng.
- Nhóm ngân hàng tiếp tục đóng vai trò trụ đỡ quan trọng cho thị trường. Dòng tiền có xu hướng dịch chuyển sang các ngân hàng tầm trung như OCB, TPB, VIB, MSB hay SSB với mức tăng khá tốt đi kèm thanh khoản cải thiện mạnh. Điều này cho thấy dòng tiền đầu cơ vẫn đang hoạt động tích cực và chưa rút khỏi thị trường, mà chỉ đang luân chuyển sang những nhóm cổ phiếu có định giá hấp dẫn hơn sau giai đoạn điều chỉnh của bluechips. Thanh khoản toàn sàn HoSE có sự cải thiện đáng kể, đặc biệt tập trung ở nhóm cổ phiếu tăng giá mạnh, cho thấy lực cầu chủ động vẫn hiện diện và hấp thụ tương đối tốt lượng cung ngắn hạn.

Biến động ngành



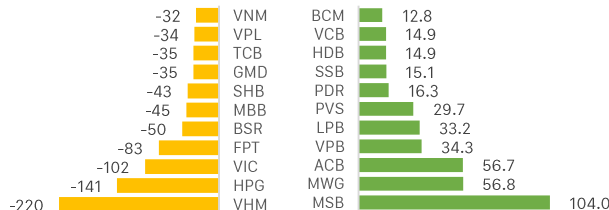
Khối ngoại mua/bán ròng trên HOSE

Đơn vị: Tỷ VND



Khối ngoại - Top CP mua bán ròng trong ngày

Đơn vị: Tỷ VND



CHỨNG KHOÁN THẾ GIỚI

Thị trường	Điểm số	%Δ	YTD
Vnindex	1,874.0	-0.51%	4.8%
Hnxindex	282.2	1.47%	13.5%
Hang Seng	25,328.0	-1.06%	-1.2%
Shanghai	4,094.0	-1.25%	3.2%
JP225	65,290.0	0.45%	29.7%

THỊ TRƯỜNG HÀNG HÓA

Chỉ số	Giá (USD)	%Δ	YTD
Vàng	4,495.9	-0.32%	4.12%
Dầu WTI	90.0	-4.12%	56.44%
Dầu Brent	96.2	-3.39%	57.91%
Cao su	223.1	0.59%	24.01%
Ure	500.0	-0.50%	29.37%
Quặng sắt	782.0	0.13%	-0.95%
Thép	3,162.0	0.10%	2.13%

THỊ TRƯỜNG NGOẠI TỆ

Chỉ số	Giá (USD)	%Δ	YTD
DXY	99.1	-0.09%	0.78%
USD/VND	26,332.5	-0.04%	0.12%
USD/JPY	159.4	0.05%	1.68%
USD/CNY	6.8	-0.08%	-2.81%
EUR/USD	1.2	0.13%	-0.82%

CHIẾN LƯỢC THỊ TRƯỜNG HÔM NAY

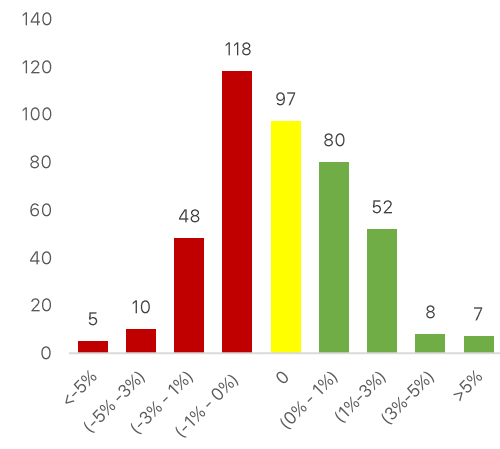


- Ở chiều ngược lại, áp lực từ khối ngoại vẫn là yếu tố cần theo dõi khi hoạt động bán ròng tiếp tục tập trung ở các cổ phiếu lớn như VIC, VHM hay HPG. Tuy nhiên, mức bán ròng đã thu hẹp đáng kể về cuối phiên nhờ lực mua quay lại ở nhóm ngân hàng và bán lẻ. Điều này phần nào giúp tâm lý thị trường ổn định hơn và hạn chế nguy cơ xuất hiện thêm một nhịp giảm sâu trong ngắn hạn.
- Về mặt kỹ thuật, VN-Index hiện vẫn đang trong nhịp điều chỉnh ngắn hạn và đường giá đã đi bên dưới đường MA20. Các tín hiệu MACD đang trong xu thế giảm và RSI tiệm cận sát đường 50. Mặt bằng chung thị trường với sắc đỏ vẫn chiếm ưu thế nhiều hơn. Dù vậy, việc chỉ số hồi phục đáng kể từ vùng đáy thấp nhất trong phiên cùng thanh khoản cải thiện là tín hiệu cho thấy lực cầu bắt đáy đang hoạt động khá hiệu quả.
- Trong giai đoạn điều chỉnh vẫn xuất hiện các nhóm cổ phiếu ngược dòng và nhà đầu tư có thể ưu tiên đảo dòng sang nhóm này. Một số cổ phiếu ngân hàng đang có sức bật tốt như OCB, MSB, ACB, MBB bên cạnh nhóm cổ phiếu các ngành khác như MWG, GEX, GVR, HAG, VND, MBS.

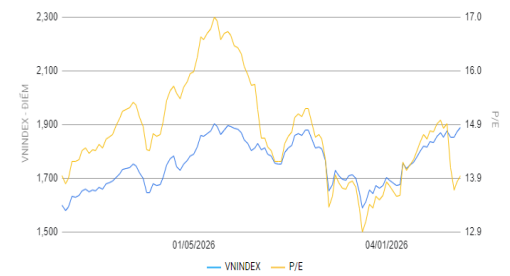
VNINDEX - Daily 5/27/2026 00:00:00 Open 1889.87, Hi 1889.87, Lo 1861.24, Close 1874.43 (-0.5%) Vol 667,175,168 MA(Close,20) = 1,894.93, Mid MA(Close,50) = 1,795.65, Long MA(Close,200) = 1,737.10



Độ rộng thị trường



Biểu đồ PE lịch sử

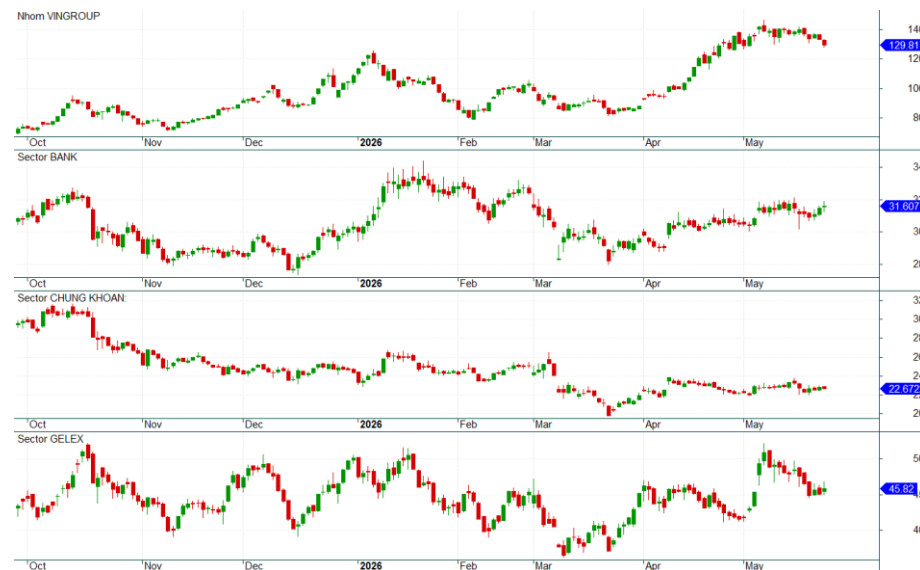


Cổ phiếu quan tâm theo tính hiệu TA và dòng tiền

CP	Giá	%	Hỗ trợ	Note
MSB	15.00	2.4	13	Giá đang tăng trưởng. Mục tiêu gần 16
BID	43.30	-0.7	40	Giá đang xu hướng tăng. Mục tiêu gần 50
VHM	147.40	-4.2	120	Giá đang suy yếu. Hỗ trợ gần 145
VIC	210.80	-1.0	140	Giá đang suy yếu. Hỗ trợ gần 205
GEX	33.50	-1.8	30	Giá đang hồi phục. Hỗ trợ quanh 30
VPL	91.70	-4.2	80	Giá điều chỉnh sau khi chạm kháng cự
VRE	31.25	-4.4	25	Giá đang rơi. Hỗ trợ gần 29-30
HAG	15.50	0.6	15	CP đang tích lũy. Lưu ý vùng hỗ trợ 15
MWG	80.00	1.9	70	Giá đang ở nền thấp. Mục tiêu trở lại giá 90
MBB	25.40	-0.4	25	Giá phục hồi. Mục tiêu gần trên 26
GVR	34.80	-1.0	30	Giá đang dao động. Hỗ trợ gần 33-35

Các nhóm cổ phiếu trọng tâm

- Nhóm Vingroup: Đang ở vùng kháng cự. Lưu ý chốt lời một phần
- Nhóm ngân hàng: đang có xu hướng tăng. Nhóm bank đáng chú ý MBB, ACB, MSB, TCB
- Nhóm chứng khoán: đang dần phục hồi. Nhóm ưu tiên VND, MBS, SSI, TCX
- Nhóm Gelex: Có tín hiệu hồi phục.



Các thông tin, số liệu thống kê và khuyến nghị trong bản báo cáo này, bao gồm cả các nhận định cá nhân, được dựa trên các nguồn thông tin công bố đại chúng theo quy định của pháp luật, hoặc các nguồn thông tin mà chúng tôi cho rằng đáng tin cậy tính đến thời điểm phát hành báo cáo. Phòng Phân Tích Ngành và cổ phiếu chỉ sử dụng mà không thực hiện xác minh lại các thông tin này, do đó Phòng Phân Tích Ngành và cổ phiếu không đảm bảo về tính chính xác và đầy đủ của các thông tin này.

Các nhận định, khuyến nghị, so sánh trong bản báo cáo này được đưa ra dựa trên cơ sở phân tích chi tiết và cẩn trọng, theo đánh giá chủ quan của người lập là hợp lý tại thời điểm thực hiện báo cáo. Do đó các phân tích này có thể thay đổi trong tương lai theo tình hình biến động thực tế mà chúng tôi không có trách nhiệm tự động cập nhật liên tục, trừ trường hợp được yêu cầu chính thức từ Ban lãnh đạo Công ty hoặc ràng buộc trong các điều khoản điều kiện của hợp đồng kinh tế đã được công ty ký kết với các đối tác liên quan.

Báo cáo phân tích, định giá này nhằm mục đích tham khảo. Báo cáo phân tích này và các tài liệu đi kèm được lập bởi Phòng Phân Tích Ngành và cổ phiếu – CTCP Chứng Khoán OCBS, tất cả các quyền sở hữu trí tuệ liên quan đến báo cáo này đều thuộc sở hữu của CTCP Chứng khoán OCBS. Công ty nghiêm cấm mọi việc sử dụng, in ấn, sao chép, tái xuất bản toàn bộ hoặc từng phần bản Báo cáo này vì bất cứ mục đích gì mà không có sự chấp thuận của Công ty.

THÔNG TIN LIÊN HỆ

Công ty Cổ phần Chứng khoán OCBS

Tầng 26, Tòa nhà The Hallmark, Số 15 đường Trần Bạch Đằng, Phường An Khánh, Thành phố Hồ Chí Minh, Việt Nam

Điện thoại: (024) 7770 1212

Website: <https://ocbs.com.vn/>

Phòng phân tích

Email: research@ocbs.com.vn