



BÁO CÁO NGÀY

VNINDEX SUY GIẢM – DÒNG TIỀN QUAY LẠI NHÓM VIN

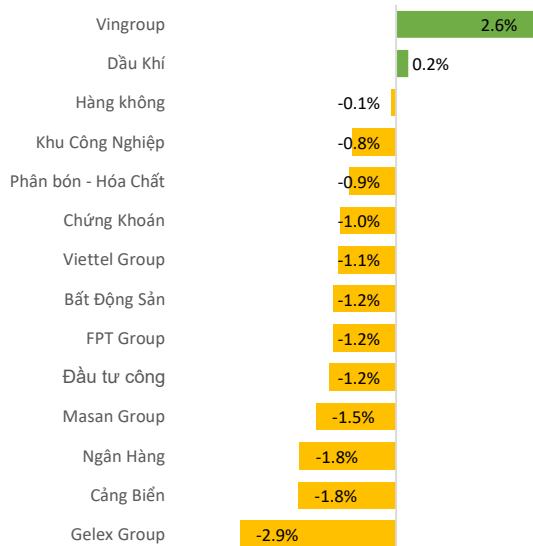
Ngày 29.05.2026

A modern glass skyscraper with a grid of windows. The words "The Hallmark" are mounted on the facade in large, 3D, gold-colored letters. The building is set against a backdrop of a city skyline with various skyscrapers and a river in the distance under a blue sky with light clouds.

The
Hallmark

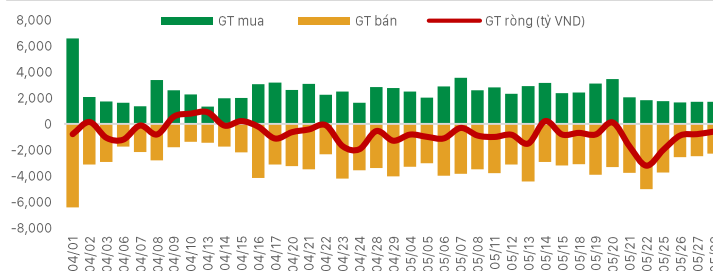
- Thị trường tiếp tục trải qua một phiên giao dịch đầy áp lực khi VN-Index giảm 10,76 điểm, tương đương 0,57%, trong bối cảnh lực bán lan rộng trên toàn thị trường. Dù cổ phiếu VHM bất ngờ tăng kịch trần và đóng vai trò gánh điểm quan trọng cho chỉ số, thực tế độ rộng thị trường vẫn cho thấy bức tranh tiêu cực khi số mã giảm cao gấp nhiều lần số mã tăng. Điều này phản ánh tâm lý thận trọng và xu hướng thoát hàng vẫn đang chiếm ưu thế ở phần lớn nhà đầu tư.
- Áp lực bán tập trung mạnh ở nhóm ngân hàng và các cổ phiếu vốn hóa lớn. Hàng loạt mã ngân hàng như TCB, VPB, HDB, ACB, VCB hay TPB đồng loạt giảm sâu trên 2%, tạo áp lực lớn lên VN-Index. Bên cạnh đó, nhiều cổ phiếu dẫn dắt như FPT, MWG, GEX hay VIX cũng đóng cửa ở mức thấp nhất phiên, cho thấy lực cầu bắt đáy vẫn còn khá yếu. Thanh khoản toàn thị trường dù cải thiện nhẹ trong phiên chiều nhưng chủ yếu đến từ hoạt động bán hạ giá, phản ánh trạng thái mất kiên nhẫn của dòng tiền ngắn hạn. Điểm sáng hiếm hoi thuộc về nhóm cổ phiếu hạ Vin, đặc biệt là VHM khi bất ngờ được kéo tăng kịch trần với thanh khoản hơn 1.300 tỷ đồng. Diễn biến này giúp VN-Index tránh được một phiên giảm sâu hơn về mặt điểm số và phần nào ổn định tâm lý thị trường.

Biến động ngành



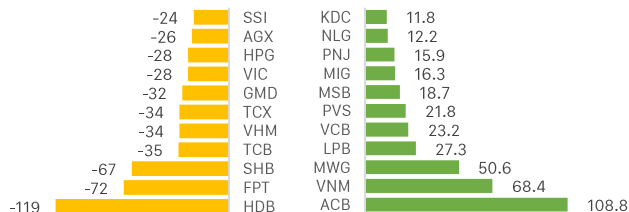
Khối ngoại mua/bán ròng trên HOSE

Đơn vị: Tỷ VND



Khối ngoại - Top CP mua bán ròng trong ngày

Đơn vị: Tỷ VND



CHỨNG KHOÁN THẾ GIỚI

Thị trường	Điểm số	%Δ	YTD
Vnindex	1,863.0	-0.57%	4.8%
Hnxindex	285.6	1.18%	14.8%
Hang Seng	24,987.0	-1.35%	-2.5%
Shanghai	4,099.0	0.12%	3.3%
JP225	64,610.0	-0.60%	28.4%

THỊ TRƯỜNG HÀNG HÓA

Chỉ số	Giá (USD)	%Δ	YTD
Vàng	4,395.0	-1.37%	1.79%
Dầu WTI	90.6	2.16%	57.85%
Dầu Brent	96.2	2.02%	58.17%
Cao su	222.1	-0.45%	23.46%
Ure	500.0	-0.50%	29.37%
Quặng sắt	780.5	-0.13%	-1.14%
Thép	3,157.0	0.00%	1.97%

THỊ TRƯỜNG NGOẠI TỆ

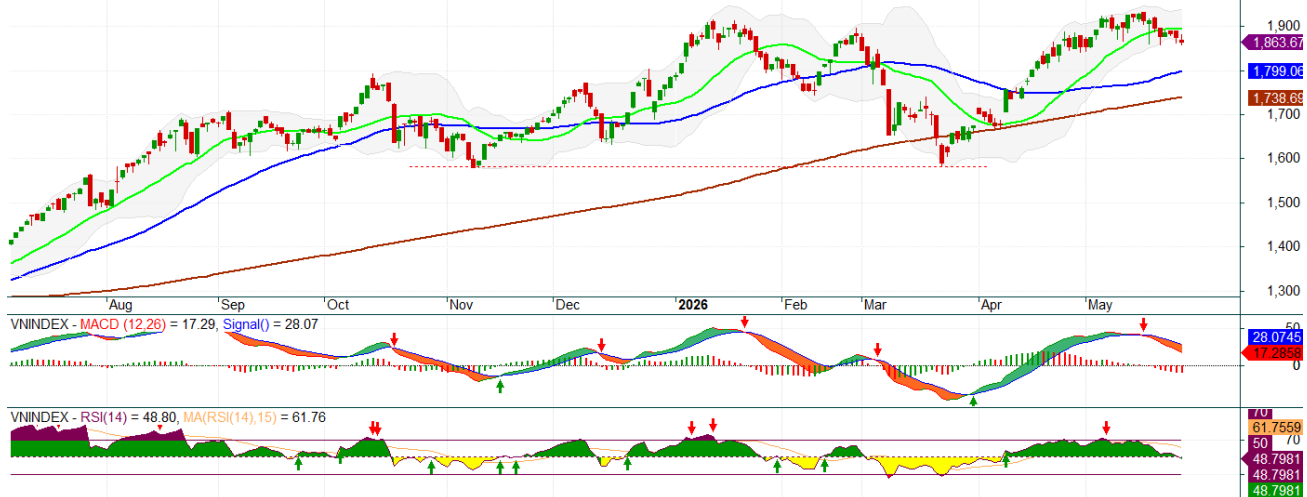
Chỉ số	Giá (USD)	%Δ	YTD
DXY	99.3	0.10%	1.00%
USD/VND	26,327.5	-0.02%	0.10%
USD/JPY	159.4	-0.08%	1.69%
USD/CNY	6.8	0.01%	-2.82%
EUR/USD	1.2	-0.07%	-1.05%

CHIẾN LƯỢC THỊ TRƯỜNG HÔM NAY

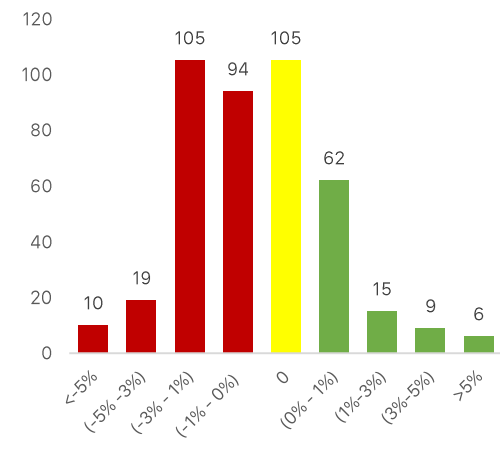


- Một tín hiệu đáng lưu ý là thanh khoản khớp lệnh trên hai sàn tiếp tục suy giảm mạnh so với tuần trước. Giá trị giao dịch bình quân 4 phiên gần nhất chỉ quanh 18000 tỷ đồng/ngày, thấp hơn khoảng 25% so với tuần trước đó. Điều này phản ánh dòng tiền đang đứng ngoài quan sát thay vì chủ động tham gia bắt đáy. Khi thanh khoản yếu đi trong nhịp giảm, thị trường thường sẽ cần thêm thời gian để hấp thụ áp lực bán và tìm điểm cân bằng mới.
- Về góc nhìn kỹ thuật, VN-Index xuống thấp hơn đường MA20 và vẫn duy trì trạng thái giảm ngắn hạn. Các chỉ báo MACD vẫn hướng xuống trong khi RSI đã rơi khỏi vùng 50. Chỉ số đã đánh mất vùng hỗ trợ tâm lý quan trọng và xu hướng ngắn hạn ngắn hạn vẫn trong trạng thái điều chỉnh. Dù vậy, vùng hỗ trợ quanh 1.820 – 1.830 điểm được đánh giá là vùng cần chú ý khi đây là khu vực tích lũy cũ đồng thời tiệm cận các đường trung bình ngắn hạn quan trọng. Nếu lực cầu bắt đáy xuất hiện tốt tại vùng này, thị trường có thể xuất hiện nhịp hồi kỹ thuật trong các phiên tới.
- Dòng tiền hiện tại dù không quá mạnh nhưng vẫn đang dịch chuyển qua lại giữa các nhóm Vin, Gelex, ngân hàng, chứng khoán. Khi các nhóm cổ phiếu rơi đủ sâu sẽ xuất hiện lực cầu trở lại.

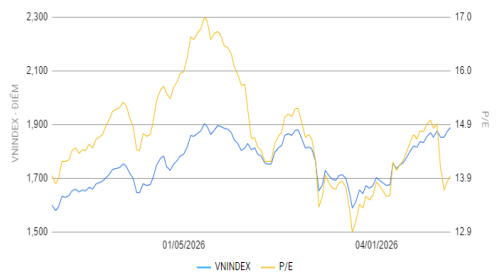
VNINDEX - Daily 5/28/2026 00:00:00 Open 1869.7, Hi 1882.66, Lo 1857.25, Close 1863.67 (-0.6%) Vol 602,798,528 MA(Close,20) = 1,894.32, Mid MA(Close,50) = 1,799.06, Long MA(Close,200) = 1,738.69.



Độ rộng thị trường



Biểu đồ PE lịch sử



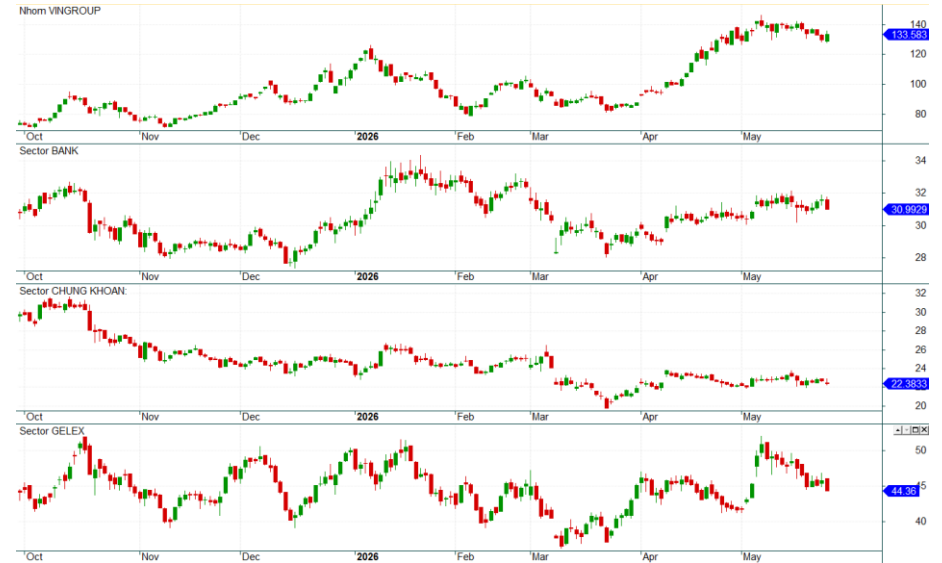
70
61.7559
50
70
48.7981
48.7981
48.7981

Cổ phiếu quan tâm theo tính hiệu TA và dòng tiền

CP	Giá	%	Hỗ trợ	Note
MSB	15.10	0.7	13	Giá đang tăng trưởng. Mục tiêu gần 16
BID	42.50	-1.8	40	Giá đang xu hướng tăng. Mục tiêu gần 50
VHM	157.70	7.0	120	Giá hồi phục mạnh ngay tại hỗ trợ.
VIC	210.80	0.0	140	Giá đang suy yếu. Hỗ trợ gần 205
GEX	32.30	-3.6	30	Giá đang hồi phục. Hỗ trợ quanh 30
VPL	91.80	0.1	80	Giá điều chỉnh sau khi chạm kháng cự
VRE	32.25	3.2	25	Giá hồi phục khá.
HAG	15.50	0.0	15	CP đang tích lũy. Lưu ý vùng hỗ trợ 15
MWG	77.70	-2.9	70	Giá đang ở nền thấp. Mục tiêu trở lại giá 90
MBB	25.00	-1.6	25	Giá phục hồi. Mục tiêu gần trên 26
GVR	34.35	-1.3	30	Giá đang dao động. Hỗ trợ gần 33-35

Các nhóm cổ phiếu trọng tâm

- Nhóm Vingroup: Có dấu hiệu tích cực trở lại
- Nhóm ngân hàng: đang có xu hướng tăng. Nhóm bank đáng chú ý MBB, ACB, MSB, TCB
- Nhóm chứng khoán: đang dần phục hồi. Nhóm ưu tiên VND, MBS, SSI, TCX
- Nhóm Gelex: Đang dao động. Đang rơi về hỗ trợ mạnh



Các thông tin, số liệu thống kê và khuyến nghị trong bản báo cáo này, bao gồm cả các nhận định cá nhân, được dựa trên các nguồn thông tin công bố đại chúng theo quy định của pháp luật, hoặc các nguồn thông tin mà chúng tôi cho rằng đáng tin cậy tính đến thời điểm phát hành báo cáo. Phòng Phân Tích Ngành và cổ phiếu chỉ sử dụng mà không thực hiện xác minh lại các thông tin này, do đó Phòng Phân Tích Ngành và cổ phiếu không đảm bảo về tính chính xác và đầy đủ của các thông tin này.

Các nhận định, khuyến nghị, so sánh trong bản báo cáo này được đưa ra dựa trên cơ sở phân tích chi tiết và cẩn trọng, theo đánh giá chủ quan của người lập là hợp lý tại thời điểm thực hiện báo cáo. Do đó các phân tích này có thể thay đổi trong tương lai theo tình hình biến động thực tế mà chúng tôi không có trách nhiệm tự động cập nhật liên tục, trừ trường hợp được yêu cầu chính thức từ Ban lãnh đạo Công ty hoặc ràng buộc trong các điều khoản điều kiện của hợp đồng kinh tế đã được công ty ký kết với các đối tác liên quan.

Báo cáo phân tích, định giá này nhằm mục đích tham khảo. Báo cáo phân tích này và các tài liệu đi kèm được lập bởi Phòng Phân Tích Ngành và cổ phiếu – CTCP Chứng Khoán OCBS, tất cả các quyền sở hữu trí tuệ liên quan đến báo cáo này đều thuộc sở hữu của CTCP Chứng khoán OCBS. Công ty nghiêm cấm mọi việc sử dụng, in ấn, sao chép, tái xuất bản toàn bộ hoặc từng phần bản Báo cáo này vì bất cứ mục đích gì mà không có sự chấp thuận của Công ty.

THÔNG TIN LIÊN HỆ

Công ty Cổ phần Chứng khoán OCBS

Tầng 26, Tòa nhà The Hallmark, Số 15 đường Trần Bạch Đằng, Phường An Khánh, Thành phố Hồ Chí Minh, Việt Nam

Điện thoại: (024) 7770 1212

Website: <https://ocbs.com.vn/>

Phòng phân tích

Email: research@ocbs.com.vn