



# BÁO CÁO NGÀY

CƠ HỘI KHI THỊ TRƯỜNG ĐIỀU CHỈNH

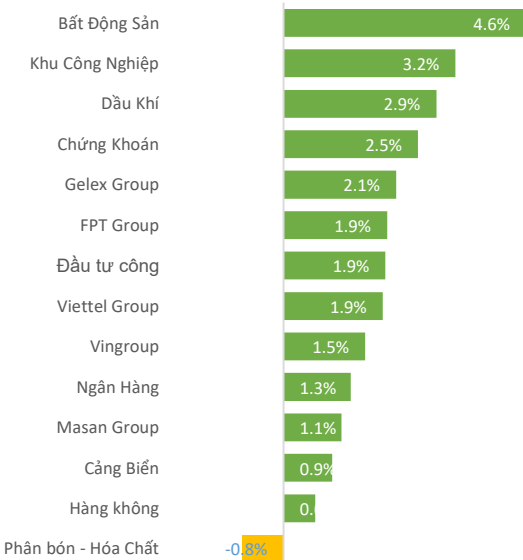
Ngày 30.03.2026

A modern glass skyscraper with a grid-like facade. The words "The Hallmark" are mounted on the upper part of the building in large, bold, yellow 3D letters. The building is set against a backdrop of a city skyline with various skyscrapers and a river in the foreground.

The  
Hallmark

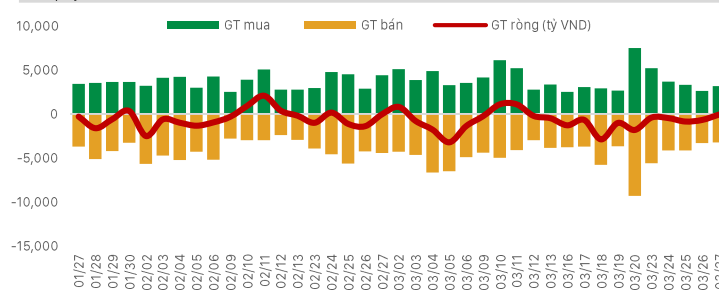
- Bất chấp bối cảnh thị trường quốc tế biến động mạnh giảm sâu, thị trường chứng khoán Việt Nam vẫn ghi nhận diễn biến tích cực. Kết phiên cuối tuần, VN-Index tăng 1,71% (+28 điểm) và đóng cửa tại mức cao nhất ngày, cho thấy lực cầu nội địa vẫn duy trì tốt. So với nhiều thị trường trong khu vực, đây là mức tăng nổi bật trong bối cảnh chứng khoán châu Á phần lớn giảm điểm.
- Điểm đáng chú ý của phiên tăng này là độ lan tỏa rộng trên toàn thị trường. Số mã tăng áp đảo trong đó hơn 100 cổ phiếu tăng trên 2%. Điều này cho thấy nhịp tăng không chỉ đến từ một vài cổ phiếu trụ mà mang tính đồng thuận cao của dòng tiền. Nhóm VN30 đóng vai trò nâng đỡ chỉ số với nhiều cổ phiếu vốn hóa lớn tăng khá tốt như ngân hàng, thép và dầu khí. Tuy nhiên, động lực nổi bật nhất lại đến từ nhóm cổ phiếu midcap, khi chỉ số Midcap tăng hơn 2,3% và chiếm tỷ trọng thanh khoản lớn nhất trên sàn.
- Về nhóm ngành, cổ phiếu bất động sản là tâm điểm của dòng tiền khi nhiều mã tăng mạnh hoặc kịch trần như KBC, PDR, DIG, HDC. Đây là nhóm đã giảm sâu trong giai đoạn trước và đang có dấu hiệu phục hồi kỹ thuật khi định giá trở nên hấp dẫn hơn.

## Biến động ngành



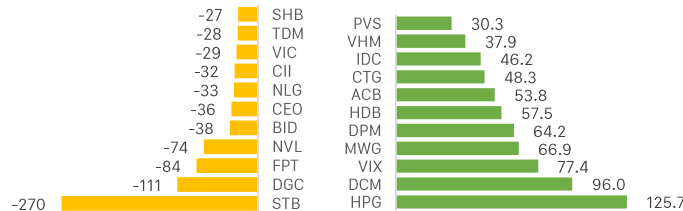
## Khối ngoại mua/bán ròng trên HOSE

Đơn vị: Tỷ VND



## Khối ngoại - Top CP mua bán ròng trong ngày

Đơn vị: Tỷ VND



## CHỨNG KHOÁN THẾ GIỚI

Thị trường	Điểm số	%Δ	YTD
Vnindex	1,673.0	1.71%	-6.3%
Hnxindex	252.4	1.67%	1.4%
Hang Seng	24,952.0	0.38%	-2.7%
Shanghai	3,914.0	0.63%	-1.4%
JP225	53,373.0	-0.43%	6.0%

## THỊ TRƯỜNG HÀNG HÓA

Chỉ số	Giá (USD)	%Δ	YTD
Vàng	4,495.1	2.63%	4.06%
Dầu WTI	99.6	5.46%	73.53%
Dầu Brent	112.6	4.22%	85.00%
Cao su	197.8	0.51%	9.95%
Ure	677.5	0.37%	75.29%
Quặng sắt	812.0	-0.61%	2.85%
Thép	3,126.0	0.13%	0.97%

## THỊ TRƯỜNG NGOẠI TỆ

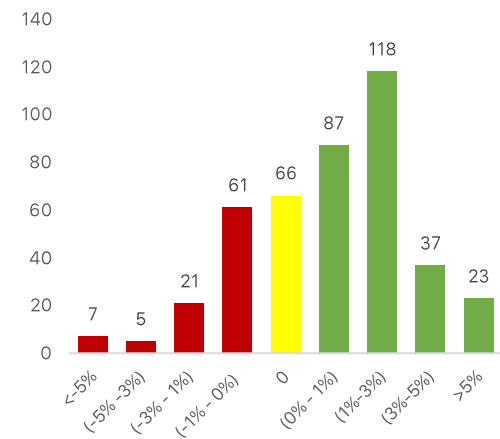
Chỉ số	Giá (USD)	%Δ	YTD
DXY	100.2	0.25%	1.86%
USD/VND	26,337.5	-0.05%	0.14%
USD/JPY	160.3	0.28%	2.24%
USD/CNY	6.9	0.00%	-0.81%
EUR/USD	1.2	-0.16%	-1.98%

# CHIẾN LƯỢC THỊ TRƯỜNG HÔM NAY

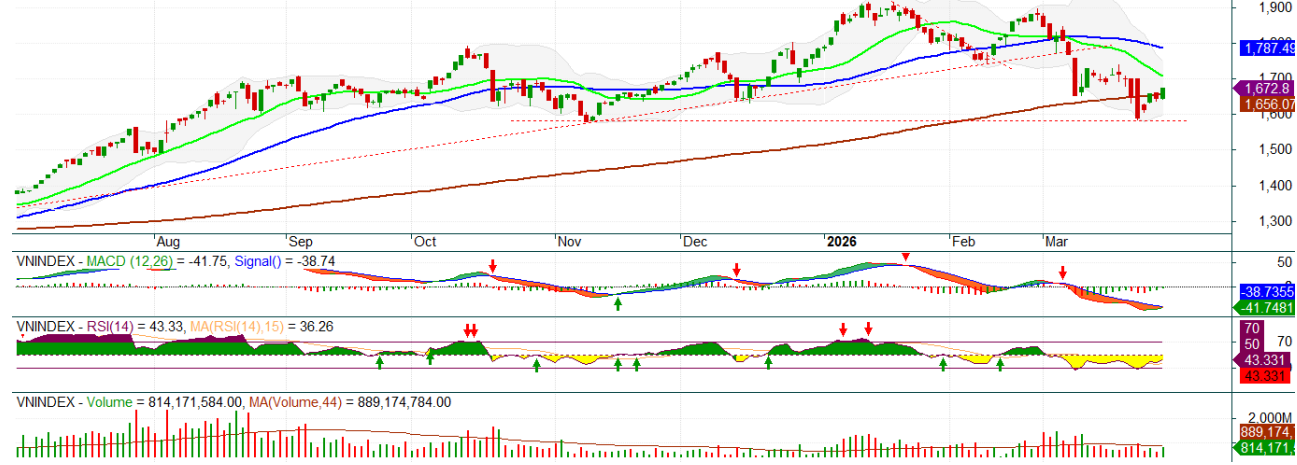


- Bên cạnh đó, một số cổ phiếu vốn hóa lớn trong rổ VN30 cũng ghi nhận mức tăng đáng chú ý như PLX, MWG, HDB, SSI, góp phần củng cố đà tăng chung của thị trường. Thanh khoản toàn thị trường đạt hơn 22.000 tỷ đồng, tăng khoảng 20% so với phiên trước, cho thấy dòng tiền đang quay trở lại sau giai đoạn thận trọng.
- Xét về kỹ thuật, VN-Index đã hình thành nhịp hồi phục ngắn hạn sau khi kiểm định vùng hỗ trợ quanh 1.630–1.640 điểm. Việc chỉ số đóng cửa ở mức cao nhất phiên cùng độ rộng thị trường tích cực cho thấy lực cầu đang chiếm ưu thế trong ngắn hạn. Thanh khoản cải thiện cũng là tín hiệu hỗ trợ cho xu hướng phục hồi. Tuy nhiên, VN-Index hiện đang tiến dần tới vùng kháng cự quan trọng quanh 1.690–1.700 điểm, nơi từng xuất hiện áp lực bán khá mạnh trong các nhịp trước. Do đó, trong phiên giao dịch hôm nay, đặc biệt trong bối cảnh Trung Đông đang căng thẳng gia tăng và giá dầu vượt 100 USD/Thùng, chỉ số nhiều khả năng sẽ dao động giằng co hoặc xuất hiện rung lắc khi tiếp cận vùng cản này.
- Nhà đầu tư giữ chiến lược cân bằng trong giai đoạn hiện tại, chờ các nhịp điều chỉnh sâu tích lũy cổ phiếu mục tiêu. Nhóm cổ phiếu quan tâm: TCX, SSI, HCM, DCM, DGW, TCB, MBB, VPB, BID, HDG, OCB, HAG, MWG, VIC, NVL

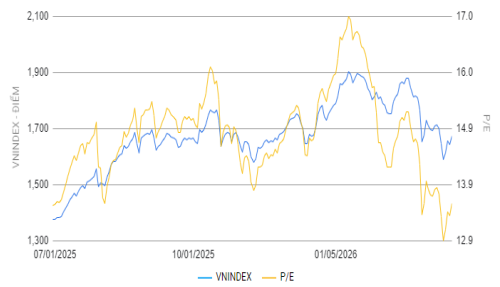
## Độ rộng thị trường



VNINDEX - Daily 3/27/2026 00:00:00 Open 1643.89, Hi 1673.31, Lo 1640.31, Close 1672.8 (1.7%) Vol 814,171,584 MA(Close,20) = 1,708.17, Mid MA(Close,50) = 1,787.49, Long MA(Close,100) = 1,744.



## Biểu đồ PE lịch sử

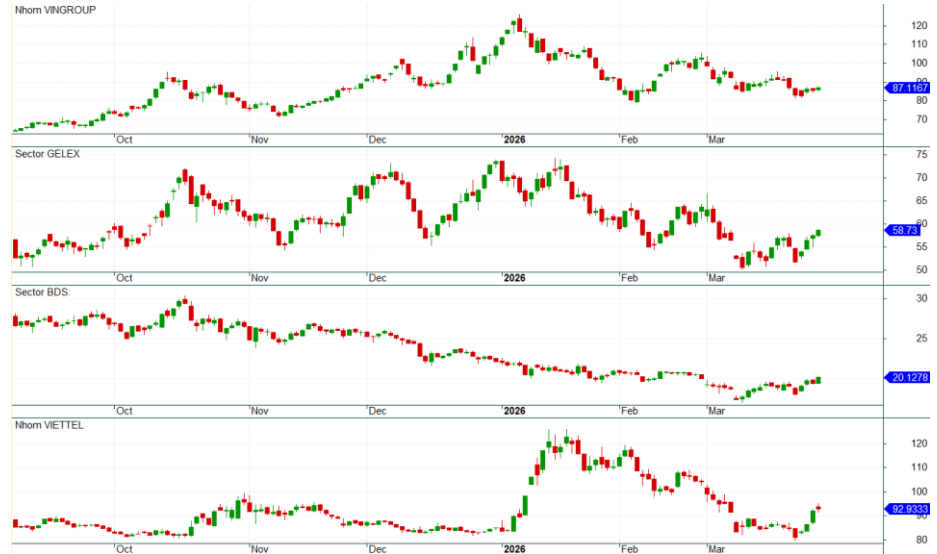


## Cổ phiếu quan tâm

CP	Giá	%	Hỗ trợ	Note
DGW	45.50	1.1	40.0	Giá đang hồi phục. Mục tiêu gần 50
GEX	35.95	1.6	30.0	Giá đang hồi. Mục tiêu gần 38-40
HAG	16.15	1.3	16.0	CP đang tích lũy. Mục tiêu 18
MBB	26.15	1.4	22.0	Giá đang hồi phục. MBB giữ giá tốt nhất nhóm NH
BID	39.85	2.4	37.0	Giá đang đảo chiều. Mục tiêu gần 45
VCI	26.70	1.1	24.0	Đang đảo chiều tăng. Kỳ vọng vượt 30
EIB	22.75	1.6	21.0	Giá đang tích lũy. Hỗ trợ quanh 21
VHM	103.00	1.9	90.0	Giá đang đảo chiều. Lưu ý kháng cự 110
MWG	81.00	3.2	70.0	Giá đang ở nền thấp. Mục tiêu trở lại giá 90
HDG	29.80	0.7	26.0	Đang xu hướng tăng. Kháng cự gần 33
NLG	29.35	3.3	25.0	Giá đang xu hướng tăng từ đáy. Mục tiêu 35
TCX	52.60	0.6	43.0	Giá đang đảo chiều từ đáy. Mục tiêu 60
DCM	48.50	-0.2	40.0	Giá đang đảo chiều. Mục tiêu trở lại 50-55

## Các nhóm cổ phiếu trọng tâm

- Nhóm Vingroup: Đang hồi phục khá. VPL, VHM tăng khá nhất
- Nhóm Gelex: đang đảo chiều mạnh. GEX, VIX thu hút dòng tiền mạnh
- Nhóm BDS: Dòng tiền đang tập trung mạnh. Một số cổ phiếu đang xu hướng tăng HDG, NLG, NVL
- Nhóm Viettel: đang tăng mạnh, nổi bật ở VTP, VGI. VTP dự kiến phát hành 5:1 giá 10,000



# KẾ HOẠCH KINH DOANH & PHÁT TRIỂN MWG (2026-2030)

## 1 KẾ HOẠCH KINH DOANH MWG 2026

**185.000 tỷ đồng**  
+19% so với 2025 thực hiện



Doanh Thu

**9.200 tỷ đồng**  
+30%



Lợi Nhuận Sau Thuế

KỶ LỤC  
LỢI NHUẬN  
CAO NHẤT  
LỊCH SỬ

### CƠ HỘI & CHIẾN LƯỢC



Chính phủ mục tiêu tăng trưởng kinh tế hai chữ số



Thúc đẩy đầu tư hạ tầng & Kích cầu tiêu dùng



Củng cố nội lực, tạo nhu cầu mới



Chủ động trước biến động toàn cầu

## 2 CHÍNH SÁCH CỔ TỨC 2025-2026



Cổ tức tiền mặt năm 2025: **20%** (2.000 đồng/cổ phiếu)

Tổng chi trả ước tính: **xấp xỉ 3.000 tỷ đồng**

Cán cứ: Lợi nhuận sau thuế 2025 > **7.000 tỷ đồng** (+99%)

## 3 CẤU TRÚC CHIẾN LƯỢC DÀI HẠN

### MẢNG BÁN LẺ ĐỘC LẬP

**Điện thoại - Điện máy**

Vận hành: CTCP Đầu tư Điện Máy Xanh - DMX



Bách hóa



Dược phẩm



Mẹ & bé



## CẤU TRÚC CHIẾN LƯỢC DÀI HẠN ĐIỆN MÁY XANH - DMX



## 4 KẾ HOẠCH IPO & MỤC TIÊU DMX



Dự kiến phát hành tối đa **179,5 triệu cổ phiếu** (16,2%)

Vốn điều lệ tăng: ~11.013 tỷ → gần **12.808 tỷ VND**

### MỤC TIÊU DMX



## CÔNG TY CỔ PHẦN HOÀNG ANH GIA LAI (HAGL)

Doanh thu  
**8.624** tỷ đồng



Lợi nhuận sau thuế  
**4.202** tỷ đồng  
(Cao nhất lịch sử)



Tăng **16%** Doanh thu  
& **87%** LNST



Kế hoạch đầu tư:

- Trồng mới  
**7.000** ha cà phê,  
**1.000** ha dâu tằm,  
**700** ha sầu riêng
- 4 nhà máy chế biến ướ  
& 1 nhà máy chiết xuất  
tinh cà phê



## FPT TELECOM

Mục tiêu Doanh thu  
**22.000** tỷ đồng  
(+12,8%)



Doanh thu dịch vụ viễn thông  
**21.090** tỷ đồng  
(+12,8%)



Doanh thu dịch vụ  
nội dung số  
**910** tỷ đồng  
(+13,1%)



Lợi nhuận trước thuế  
**5.100** tỷ đồng  
(+16,9%)



Tổng ngân sách đầu tư  
**5.100** tỷ đồng

Phát hành cổ phiếu  
thường  
**15%**



## NGÂN HÀNG TMCP BẢN VIỆT (BVBANK)

Kế hoạch  
Lợi nhuận trước thuế  
**700** tỷ đồng  
(+34%)



Tỷ lệ nợ xấu  
**<3%**



Dư nợ cấp tín dụng  
**+18%**  
(92.552 tỷ đồng)



Tổng tài sản ước đạt  
**155.000** tỷ đồng  
(+16%)



Huy động khách hàng  
**111.686** tỷ đồng  
(+14%)



Chuyển giao dịch cổ  
phiếu sang HOSE



## NGÂN HÀNG TMCP VIỆT NAM THỊNH VƯỢNG (VPBANK)

Kế hoạch Lợi nhuận  
trước thuế hợp nhất  
**>40.000**  
tỷ đồng  
(Lần đầu tiên)

Chỉ tiêu Lợi nhuận  
VPBank riêng lẻ  
**41.323**  
tỷ đồng  
(+35%)

Tổng tài sản  
**1,63** triệu tỷ  
(+29%)

Dư nợ cấp tín dụng  
gần **1,3** triệu  
tỷ đồng

Dư nợ cấp tín  
dụng gần  
Tiền gửi khách hàng  
**>1,03** triệu tỷ đồng  
(+40%)



Chi trả cổ tức năm 2025:  
**5% tiền mặt**  
(Dự kiến Quý II/III)



Mục tiêu các công ty con (LNST):

- FE Credit +93%
- VPBank (Công ty con) +44%
- OPES +47%



Giá đóng cửa ngày 27.3: 39,850

Đỉnh lịch sử >55 (T2.2026)



## HỘI TỤ - PHÂN KỲ MACD

### XU HƯỚNG SẮP ĐẢO CHIỀU

Đường MACD (- 2.05) > đường tín hiệu (-2.07)

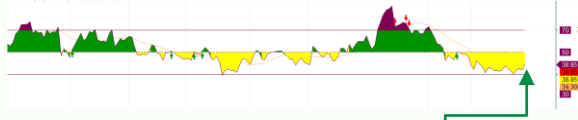


Histogram đang thu hẹp nấn đỏ, tín hiệu mua xuất hiện

## CHỈ SỐ SỨC MẠNH TƯƠNG ĐỐI - RSI

### THOÁT KHỎI VÙNG QUÁ BÁN

RSI(14): 38.85



Đang vượt lên đường quá bán

## XU HƯỚNG GIÁ TRUNG HẠN

### ĐANG TRONG VÙNG ĐÁY 1 NĂM



Đà rơi chậm lại, tích lũy dần

Các thông tin, số liệu thống kê và khuyến nghị trong bản báo cáo này, bao gồm cả các nhận định cá nhân, được dựa trên các nguồn thông tin công bố đại chúng theo quy định của pháp luật, hoặc các nguồn thông tin mà chúng tôi cho rằng đáng tin cậy tính đến thời điểm phát hành báo cáo. Phòng Phân Tích Ngành và cổ phiếu chỉ sử dụng mà không thực hiện xác minh lại các thông tin này, do đó Phòng Phân Tích Ngành và cổ phiếu không đảm bảo về tính chính xác và đầy đủ của các thông tin này.

Các nhận định, khuyến nghị, so sánh trong bản báo cáo này được đưa ra dựa trên cơ sở phân tích chi tiết và cẩn trọng, theo đánh giá chủ quan của người lập là hợp lý tại thời điểm thực hiện báo cáo. Do đó các phân tích này có thể thay đổi trong tương lai theo tình hình biến động thực tế mà chúng tôi không có trách nhiệm tự động cập nhật liên tục, trừ trường hợp được yêu cầu chính thức từ Ban lãnh đạo Công ty hoặc ràng buộc trong các điều khoản điều kiện của hợp đồng kinh tế đã được công ty ký kết với các đối tác liên quan.

Báo cáo phân tích, định giá này nhằm mục đích tham khảo. Báo cáo phân tích này và các tài liệu đi kèm được lập bởi Phòng Phân Tích Ngành và cổ phiếu – CTCP Chứng Khoán OCBS, tất cả các quyền sở hữu trí tuệ liên quan đến báo cáo này đều thuộc sở hữu của CTCP Chứng khoán OCBS. Công ty nghiêm cấm mọi việc sử dụng, in ấn, sao chép, tái xuất bản toàn bộ hoặc từng phần bản Báo cáo này vì bất cứ mục đích gì mà không có sự chấp thuận của Công ty.

## THÔNG TIN LIÊN HỆ

### Công ty Cổ phần Chứng khoán OCBS

Tầng 26, Tòa nhà The Hallmark, Số 15 đường Trần Bạch Đằng, Phường An Khánh, Thành phố Hồ Chí Minh, Việt Nam

Điện thoại: (024) 7770 1212

Website: <https://ocbs.com.vn/>

### Phòng phân tích

Email: [research@ocbs.com.vn](mailto:research@ocbs.com.vn)