



# BÁO CÁO NGÀY

LỰC CẦU MẠNH – CƠ HỘI MUA GIÁ RẺ

Ngày 31.03.2026

The image shows a modern glass skyscraper with a grid-like facade. The words "The Hallmark" are mounted on the upper part of the building in large, bold, yellow 3D letters. The background features a city skyline with various skyscrapers, including a prominent, pointed tower, and a body of water in the foreground.

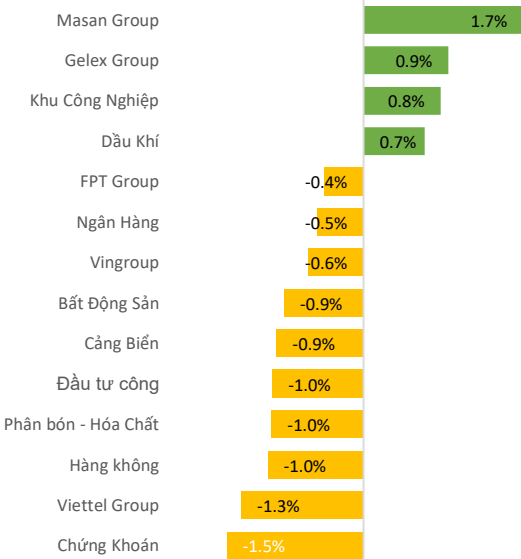
The  
Hallmark

# NHẬN ĐỊNH THỊ TRƯỜNG PHIÊN HỒM QUA



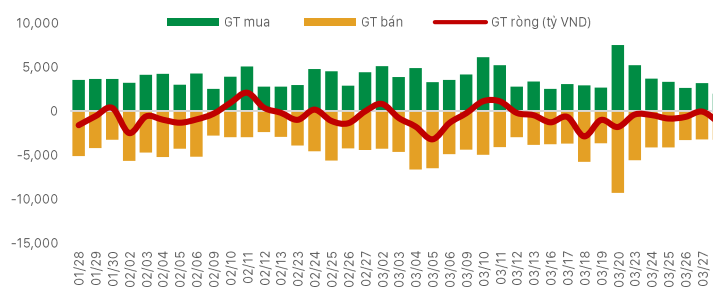
- Thị trường ghi nhận tín hiệu cải thiện rõ rệt trong phiên chiều khi lực cầu bắt đáy gia tăng, giúp thu hẹp đáng kể mức giảm so với buổi sáng. Dù VN-Index vẫn đóng cửa trong sắc đỏ, áp lực bán đã suy yếu và dòng tiền nội cho thấy sự chủ động hơn ở vùng giá thấp. Thanh khoản tăng khoảng 14% so với phiên sáng là tín hiệu xác nhận lực cầu nhập cuộc.
- Độ rộng thị trường cải thiện nhưng vẫn nghiêng về phía giảm, phản ánh xu hướng hồi phục mang tính kỹ thuật hơn là đảo chiều mạnh. Điểm tích cực là phần lớn cổ phiếu đã thoát khỏi vùng đáy trong phiên, với hơn 60% mã có biên độ hồi phục trên 1% so với mức thấp nhất ngày. Điều này cho thấy lực đỡ ngắn hạn đang hình thành.
- Nhóm VN30 có sự cải thiện đáng kể với nhiều mã phục hồi tốt trong phiên chiều, đặc biệt là các cổ phiếu có dòng tiền mạnh như MSN, STB, HPG. Tuy nhiên, các trụ lớn như VIC, VCB hay CTG chưa có sự đồng thuận tăng giá, khiến chỉ số chung chưa thể đảo chiều.

## Biến động ngành



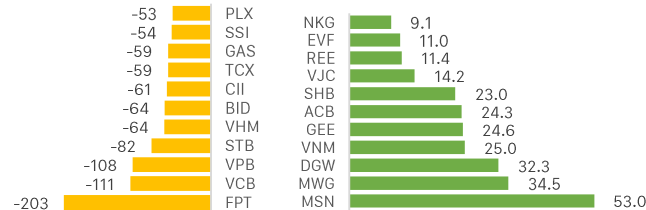
## Khối ngoại mua/bán ròng trên HOSE

Đơn vị: Tỷ VND



## Khối ngoại - Top CP mua bán ròng trong ngày

Đơn vị: Tỷ VND



## CHỨNG KHOÁN THẾ GIỚI

Thị trường	Điểm số	%Δ	YTD
Vnindex	1,662.0	-0.63%	-6.9%
Hnxindex	250.6	-0.70%	0.7%
Hang Seng	24,779.0	-0.69%	-3.4%
Shanghai	3,923.0	0.24%	-1.2%
JP225	51,942.0	-2.68%	3.3%

## THỊ TRƯỜNG HÀNG HÓA

Chỉ số	Giá (USD)	%Δ	YTD
Vàng	4,528.9	0.75%	4.83%
Dầu WTI	101.2	1.60%	76.05%
Dầu Brent	115.3	2.40%	89.35%
Cao su	200.3	1.26%	11.34%
Ure	677.5	0.37%	75.29%
Quặng sắt	813.0	0.12%	2.98%
Thép	3,139.0	0.42%	1.39%

## THỊ TRƯỜNG NGOẠI TỆ

Chỉ số	Giá (USD)	%Δ	YTD
DXY	100.3	0.17%	2.02%
USD/VND	26,343.5	0.02%	0.17%
USD/JPY	159.7	-0.34%	1.89%
USD/CNY	6.9	-0.04%	-0.85%
EUR/USD	1.1	-0.19%	-2.15%

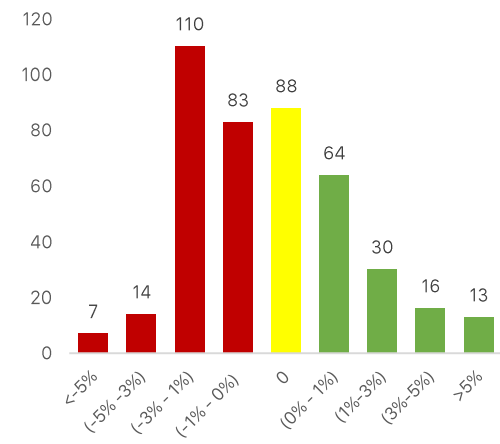
# CHIẾN LƯỢC THỊ TRƯỜNG HÔM NAY



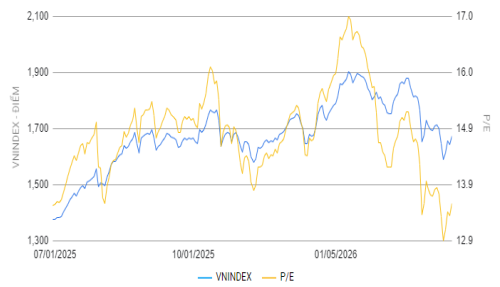
- Từ góc độ kỹ thuật, Phiên giảm điểm đầu tuần không làm thay đổi đáng kể chỉ báo kỹ thuật. VN-Index vẫn đang tích lũy trong biên giá 1640-1670 và trượt trên đường MA200. Các chỉ báo MACD gần kết thúc xu thế giảm cùng đồ thị histogram sắp chuyển sang tăng. RSI tiệm cận gần hơn ngưỡng 50 cho tín hiệu tích cực hơn.
- Vnindex vẫn cần duy trì trên 1600 để giữ xu hướng tạo đáy trung hạn. Các nhịp chỉnh hiện tại một phần đến từ yếu tố quốc tế ảnh hưởng vì vậy nếu tình hình tích cực hơn thị trường có thể hồi phục sau vài phiên. Các nhóm ngành ngân hàng, chứng khoán, Bất động sản, bán lẻ, dầu khí đang thu hút dòng tiền tốt nhất. Nhà đầu tư có thể tận dụng các nhịp giảm để tích lũy cổ phiếu mục tiêu.
- Nhóm cổ phiếu quan tâm: TCX, SSI, HCM, DCM, DGW, EIB, MBB, VPB, BID, GEX, MSN, OCB, HAG, MWG, VIC, NVL



## Độ rộng thị trường



## Biểu đồ PE lịch sử



## Cổ phiếu quan tâm

CP	Giá	%	Hỗ trợ	Note
DGW	45.80	0.7	40	Giá đang hồi phục. Mục tiêu gần 50
GEX	36.30	1.0	30	Giá đang hồi. Mục tiêu gần 38-40
HAG	16.40	1.5	16	CP đang tích lũy. Mục tiêu 19
MBB	25.75	-1.5	22	Giá đang hồi phục. MBB giữ giá tốt nhất nhóm NH
BID	39.45	-1.0	37	Giá đang đảo chiều. Mục tiêu gần 45
VCI	26.15	-2.1	24	Đang đảo chiều tăng. Kỳ vọng vượt 30
EIB	23.00	1.1	21	Giá đang tích lũy. Hỗ trợ quanh 21
VHM	103.00	0.0	90	Giá đang đảo chiều. Lưu ý kháng cự 110
MWG	80.80	-0.2	70	Giá đang ở nền thấp. Mục tiêu trở lại giá 90
HDG	29.30	-1.7	26	Đang xu hướng tăng. Kháng cự gần 33
NLG	28.75	-2.0	25	Giá đang xu hướng tăng từ đáy. Mục tiêu 35
TCX	52.40	-0.4	43	Giá đang đảo chiều từ đáy. Mục tiêu 60
DCM	49.00	1.0	40	Giá đang đảo chiều. Mục tiêu trở lại 50-55

## Các nhóm cổ phiếu trọng tâm

- Nhóm Vingroup: Đang hồi phục khá. VPL, VHM tăng khá nhất
- Nhóm Gelex: đang đảo chiều mạnh. GEX, GEE thu hút dòng tiền mạnh
- Nhóm BDS: Dòng tiền đang tập trung mạnh. Một số cổ phiếu đang xu hướng tăng HDG, NLG, NVL
- Nhóm Viettel: đang tăng mạnh, nổi bật ở VTP, VGI. VTP dự kiến phát hành 5:1 giá 10,000



Giá đóng cửa ngày 30.3: 16.400 (1.5%)

ĐƯỜNG TRUNG BÌNH ĐỘNG MA:

MA(20): 15.2 – Đi ngang

MA(50): 16.3 – Đi ngang

Đỉnh lịch sử >19 (T12.2025)

- Xu hướng: Giá đã phá vỡ kênh giảm trung hạn
- Chiến lược: Mua tích lũy 15-16.
- Mục tiêu ngắn hạn: 19
- Ngưỡng cắt lỗ 14



## HỘI TỤ - PHÂN KỲ MACD

XU HƯỚNG ĐẢO CHIỀU

Đường MACD (0.22) > đường tín hiệu (0.99)

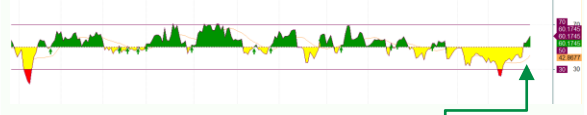


Histogram chuyển xanh, xu hướng tăng ngắn hạn hình thành

## CHỈ SỐ SỨC MẠNH TƯƠNG ĐỐI - RSI

VƯỢT TRÊN ĐƯỜNG 50 – TĂNG TRUNG HẠN

RSI(14): 60.17



Đã vượt lên đường 50

## XU HƯỚNG GIÁ TRUNG HẠN

ĐANG HÌNH THÀNH XU HƯỚNG TĂNG



Sắp cắt kênh tăng giá trung hạn

Các thông tin, số liệu thống kê và khuyến nghị trong bản báo cáo này, bao gồm cả các nhận định cá nhân, được dựa trên các nguồn thông tin công bố đại chúng theo quy định của pháp luật, hoặc các nguồn thông tin mà chúng tôi cho rằng đáng tin cậy tính đến thời điểm phát hành báo cáo. Phòng Phân Tích Ngành và cổ phiếu chỉ sử dụng mà không thực hiện xác minh lại các thông tin này, do đó Phòng Phân Tích Ngành và cổ phiếu không đảm bảo về tính chính xác và đầy đủ của các thông tin này.

Các nhận định, khuyến nghị, so sánh trong bản báo cáo này được đưa ra dựa trên cơ sở phân tích chi tiết và cẩn trọng, theo đánh giá chủ quan của người lập là hợp lý tại thời điểm thực hiện báo cáo. Do đó các phân tích này có thể thay đổi trong tương lai theo tình hình biến động thực tế mà chúng tôi không có trách nhiệm tự động cập nhật liên tục, trừ trường hợp được yêu cầu chính thức từ Ban lãnh đạo Công ty hoặc ràng buộc trong các điều khoản điều kiện của hợp đồng kinh tế đã được công ty ký kết với các đối tác liên quan.

Báo cáo phân tích, định giá này nhằm mục đích tham khảo. Báo cáo phân tích này và các tài liệu đi kèm được lập bởi Phòng Phân Tích Ngành và cổ phiếu – CTCP Chứng Khoán OCBS, tất cả các quyền sở hữu trí tuệ liên quan đến báo cáo này đều thuộc sở hữu của CTCP Chứng khoán OCBS. Công ty nghiêm cấm mọi việc sử dụng, in ấn, sao chép, tái xuất bản toàn bộ hoặc từng phần bản Báo cáo này vì bất cứ mục đích gì mà không có sự chấp thuận của Công ty.

## THÔNG TIN LIÊN HỆ

### Công ty Cổ phần Chứng khoán OCBS

Tầng 26, Tòa nhà The Hallmark, Số 15 đường Trần Bạch Đằng, Phường An Khánh, Thành phố Hồ Chí Minh, Việt Nam

Điện thoại: (024) 7770 1212

Website: <https://ocbs.com.vn/>

### Phòng phân tích

Email: [research@ocbs.com.vn](mailto:research@ocbs.com.vn)